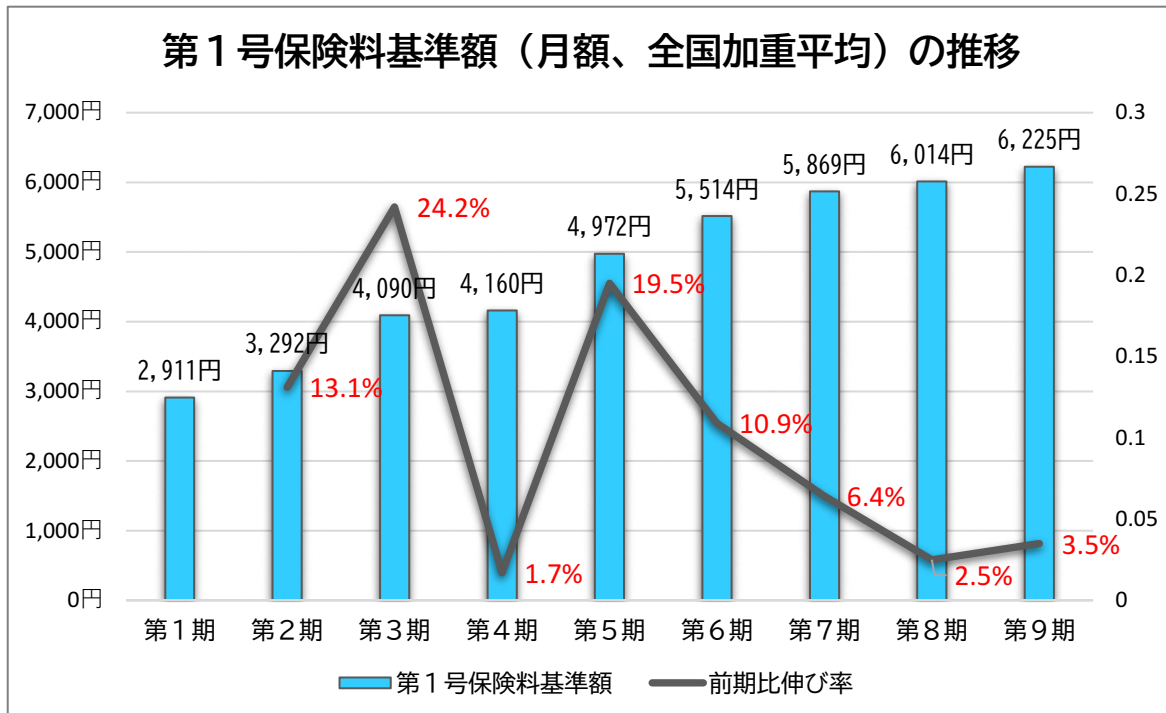
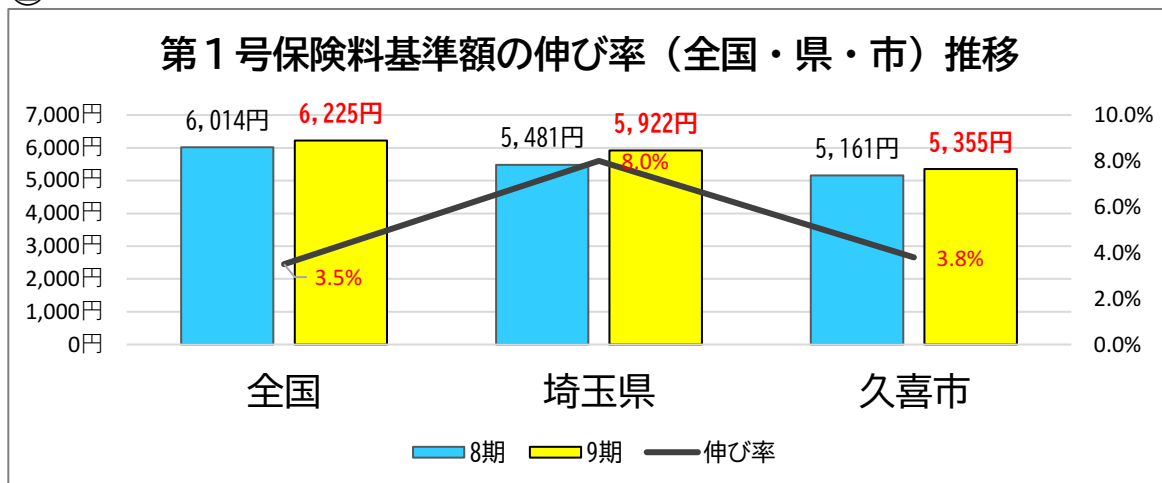


①

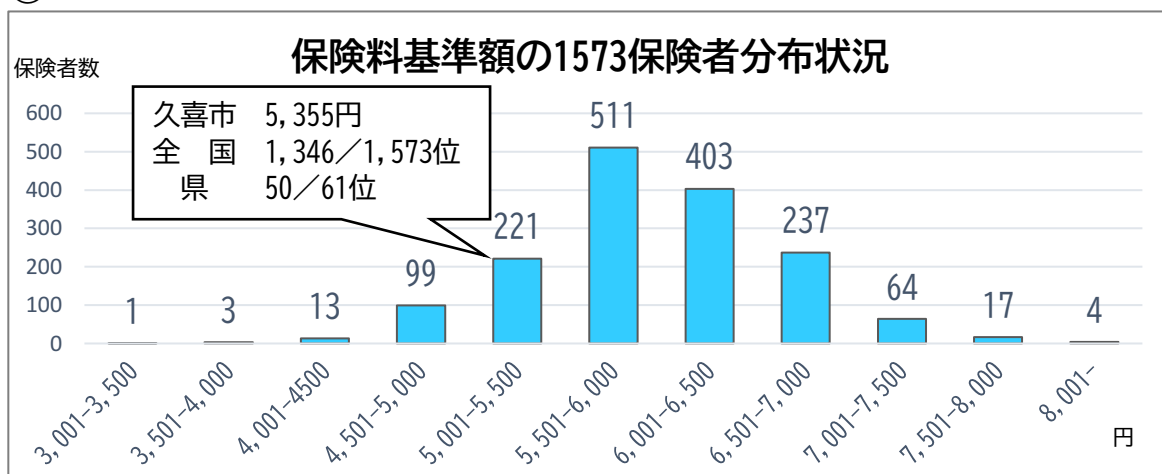


※全国加重平均とは、全国における第1号被保険者1人あたりの平均保険料です。

②



③



埼玉県内保険者別第9期介護保険料基準額（基準額降順）

④

	保険者名	第8期 保険料基準額 (月額)	第9期 保険料基準額 (月額)	基準額 伸び率	(参考) 要介護認定率 (R5.12末時点)	(参考) 高齢化率 (R5)
1	東秩父村	6,923円	6,916円	-0.1%	15.8%	49.3%
2	朝霞市	5,700円	6,550円	14.9%	18.3%	19.8%
3	羽生市	5,940円	6,490円	9.3%	16.5%	32.0%
4	戸田市	6,400円	6,450円	0.8%	17.1%	17.0%
5	さいたま市	6,034円	6,406円	6.2%	18.8%	23.5%
8	伊奈町	5,500円	6,300円	14.5%	16.1%	24.6%
7	三郷市	5,780円	6,300円	9.0%	17.0%	27.5%
6	春日部市	5,400円	6,300円	16.7%	17.4%	32.6%
9	上尾市	5,603円	6,297円	12.4%	17.6%	28.3%
10	新座市	5,346円	6,139円	14.8%	18.5%	26.0%
12	大里広域市町村圏組合	5,800円	6,100円	5.2%	17.6%	30.9%
11	桶川市	5,300円	6,100円	15.1%	17.9%	30.1%
13	川口市	5,907円	6,076円	2.9%	17.8%	23.4%
14	加須市	6,031円	6,031円	0.0%	15.3%	31.4%
16	美里町	5,800円	6,000円	3.4%	16.2%	35.3%
15	越谷市	5,380円	6,000円	11.5%	17.1%	25.6%
18	小鹿野町	5,990円	5,990円	0.0%	17.5%	41.8%
17	横瀬町	5,200円	5,990円	15.2%	17.8%	35.7%
19	草加市	5,400円	5,980円	10.7%	17.7%	24.9%
20	川島町	5,400円	5,900円	9.3%	14.9%	38.0%
21	和光市	5,455円	5,880円	7.8%	13.0%	18.0%
22	蓮田市	5,555円	5,850円	5.3%	17.5%	32.5%
24	八潮市	4,900円	5,830円	19.0%	16.0%	23.3%
23	川越市	5,270円	5,830円	10.6%	18.2%	27.3%
25	鴻巣市	5,200円	5,800円	11.5%	13.2%	31.2%
26	北本市	5,002円	5,800円	16.0%	15.0%	33.7%
27	富士見市	5,412円	5,800円	7.2%	18.1%	24.3%
28	蕨市	5,697円	5,762円	1.1%	19.0%	23.5%
29	ふじみ野市	5,250円	5,750円	9.5%	17.6%	26.6%
30	行田市	5,600円	5,720円	2.1%	15.0%	33.5%
32	吉見町	5,600円	5,700円	1.8%	14.3%	36.4%
31	東松山市	5,300円	5,700円	7.5%	16.0%	29.6%
34	長瀬町	5,000円	5,700円	14.0%	17.7%	41.6%
33	皆野町	5,500円	5,700円	3.6%	18.9%	39.9%

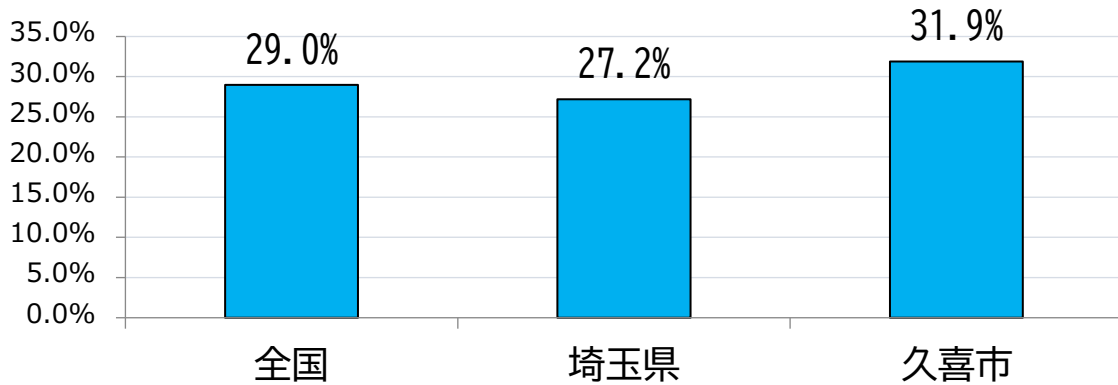
埼玉県内保険者別第9期介護保険料基準額（基準額降順）

④

	保険者名	第8期 保険料基準額 (月額)	第9期 保険料基準額 (月額)	基準額 伸び率	(参考) 要介護認定率 (R5.12末時点)	(参考) 高齢化率 (R5)
35	志木市	4,967円	5,690円	14.6%	18.0%	25.0%
37	松伏町	4,740円	5,650円	19.2%	14.9%	31.1%
36	越生町	5,650円	5,650円	0.0%	16.3%	38.3%
38	所沢市	5,358円	5,634円	5.2%	18.0%	28.1%
39	狭山市	4,784円	5,625円	17.6%	15.8%	33.2%
40	神川町	5,600円	5,600円	0.0%	13.9%	34.9%
41	飯能市	5,591円	5,591円	0.0%	15.7%	32.6%
42	三芳町	5,050円	5,500円	8.9%	15.6%	30.3%
43	ときがわ町	5,500円	5,500円	0.0%	16.3%	41.9%
44	白岡市	4,918円	5,491円	11.7%	15.2%	28.9%
45	宮代町	4,980円	5,489円	10.2%	16.8%	35.5%
46	本庄市	5,200円	5,450円	4.8%	16.6%	29.9%
48	毛呂山町	4,600円	5,400円	17.4%	15.6%	34.0%
47	秩父市	5,400円	5,400円	0.0%	19.7%	35.7%
49	入間市	4,940円	5,390円	9.1%	18.4%	30.7%
50	久喜市	5,161円	5,355円	3.8%	15.4%	31.9%
51	上里町	4,950円	5,350円	8.1%	13.6%	39.8%
52	日高市	4,700円	5,300円	12.8%	14.8%	33.7%
54	小川町	5,000円	5,300円	6.0%	16.0%	41.8%
53	嵐山町	5,000円	5,300円	6.0%	16.4%	34.1%
55	杉戸町	4,639円	5,203円	12.2%	15.5%	34.0%
56	幸手市	4,722円	5,130円	8.6%	14.2%	36.6%
57	吉川市	4,844円	5,100円	5.3%	15.2%	24.3%
58	滑川町	5,000円	5,000円	0.0%	13.9%	24.0%
59	坂戸市	4,600円	4,900円	6.5%	15.8%	30.0%
60	鶴ヶ島市	4,500円	4,850円	7.8%	14.1%	30.0%
61	鳩山町	3,800円	4,300円	13.2%	12.6%	47.8%

⑤

高齢化率（令和5年(2023年)）



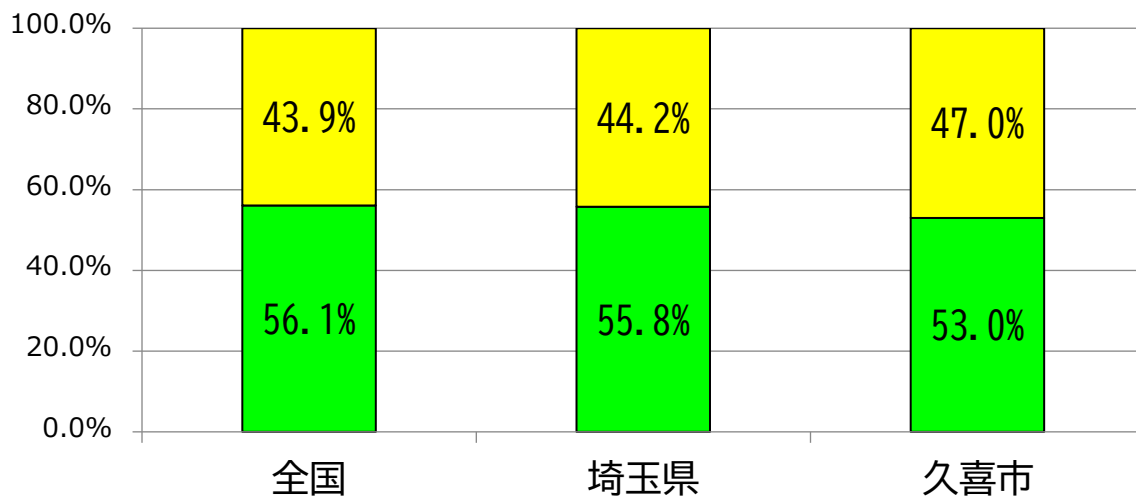
(時点) 令和5年(2023年)

(出典) 総務省「国勢調査」および国立社会保障・人口問題研究所「日本の地域別将来推計人口」

⑥

前期・後期別高齢者数の割合（令和5年(2023年)）

■ 後期高齢者割合 ■ 前期高齢者割合

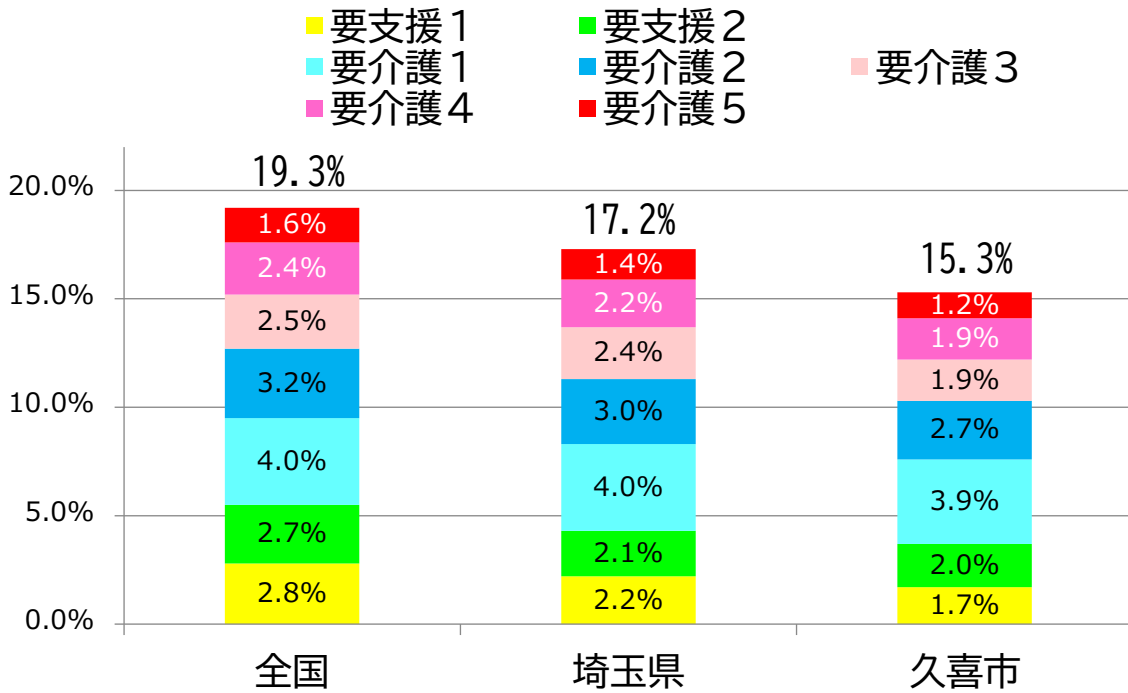


(時点) 令和5年(2023年)

(出典) 総務省「国勢調査」および国立社会保障・人口問題研究所「日本の地域別将来推計人口」

⑦

認定率（要介護度別）（令和5年(2023年)）



（時点）令和5年(2023年)

（出典）厚生労働省「介護保険事業状況報告」年報（令和4,5年度のみ「介護保険事業状況報告」月報）