

令和5年度 介護保険事業の概要

1 高齢化率

| | | | |
|------------|-------|---------------|---------------|
| 久喜市人口 | …………… | 150,756 人 | (令和6年4月1日現在) |
| 65歳以上 | …………… | 47,767 人 | |
| 高齢化率 | …………… | 31.68% | |
| (参考) 埼玉県人口 | …………… | 7,378,619 人 | (令和6年1月1日現在) |
| 65歳以上 | …………… | 1,984,509 人 | 埼玉県町(丁)字別人口調査 |
| 高齢化率 | …………… | 26.90% | |
| 全国人口 | …………… | 124,352,000 人 | (令和5年10月1日現在) |
| 65歳以上 | …………… | 36,227,000 人 | |
| 高齢化率 | …………… | 29.13% | 総務省統計局人口推計 |

2 要介護認定情報

介護認定審査会開催状況

| 地区 | 久喜地区 | 菖蒲地区 | 栗橋地区 | 鷺宮地区 | 合計 |
|------|------|------|------|------|------|
| 開催回数 | 63回 | 24回 | 32回 | 37回 | 156回 |

要介護認定審査状況(二次判定結果)

| 地区 | | 非該当 | 要支援1 | 要支援2 | 要介護1 | 要介護2 | 要介護3 | 要介護4 | 要介護5 | 合計 |
|----|-----|------|-------|-------|-------|-------|-------|-------|-------|-------|
| 久喜 | 件数 | 6 | 258 | 298 | 556 | 417 | 322 | 395 | 241 | 2,493 |
| | 構成比 | 0.8% | 10.3% | 13.0% | 22.3% | 16.7% | 12.9% | 15.8% | 9.7% | 100% |
| 菖蒲 | 件数 | 4 | 100 | 84 | 200 | 141 | 119 | 93 | 77 | 818 |
| | 構成比 | 0.5% | 12.2% | 10.3% | 24.4% | 17.2% | 14.5% | 11.4% | 9.4% | 100% |
| 栗橋 | 件数 | 6 | 102 | 110 | 245 | 167 | 120 | 152 | 85 | 987 |
| | 構成比 | 0.6% | 10.3% | 11.1% | 24.8% | 16.9% | 12.2% | 15.4% | 8.6% | 100% |
| 鷺宮 | 件数 | 4 | 110 | 82 | 267 | 235 | 166 | 189 | 118 | 1,171 |
| | 構成比 | 0.3% | 9.4% | 7.0% | 22.8% | 20.1% | 14.2% | 16.1% | 10.1% | 100% |
| 合計 | 件数 | 20 | 570 | 574 | 1,268 | 960 | 727 | 829 | 521 | 5,469 |
| | 構成比 | 0.4% | 10.4% | 10.5% | 23.2% | 17.6% | 13.3% | 15.2% | 9.5% | 100% |

要介護認定者実人数(令和6年3月31日現在:65歳未満205人を含む)


| | | 要支援1 | 要支援2 | 要介護1 | 要介護2 | 要介護3 | 要介護4 | 要介護5 | 合計 |
|----|-----|-------|-------|-------|-------|-------|-------|------|-------|
| 全体 | 人数 | 826 | 975 | 1,888 | 1,339 | 981 | 941 | 559 | 7,509 |
| | 構成比 | 11.0% | 13.0% | 25.1% | 17.8% | 13.1% | 12.5% | 7.4% | 100% |

※ 65歳以上認定率 15.3%(7,304人/47,789人[第1号被保険者数])

要介護認定者数の推計値と実績値の比較について

令和5(2023)年度要介護認定者数

| 区分 | 推計値 | 実績値 | 比較 |
|------|--------|--------|--------|
| 要介護5 | 672人 | 575人 | △ 97人 |
| 要介護4 | 898人 | 945人 | 47人 |
| 要介護3 | 1,044人 | 967人 | △ 77人 |
| 要介護2 | 1,472人 | 1,331人 | △ 141人 |
| 要介護1 | 1,811人 | 1,877人 | 66人 |
| 要支援2 | 969人 | 969人 | 0人 |
| 要支援1 | 762人 | 798人 | 36人 |
| 合計 | 7,628人 | 7,462人 | △ 166人 |



※推計値及び実績値とも9月末現在のものです。

※要介護・要支援認定者の人数は、第1号被保険者と第2号被保険者の合計値です。

3 介護サービス利用状況

※第8期介護保険事業計画（令和5年度、人/月）との比較、実績は令和6年2月利用分

ア施設・居住系サービス利用者数

①施設サービス利用者数

| 給付種別 | 計画 | 実績 | 比較(人数) | 比較(割合) |
|-----------|--------|--------|--------|--------|
| 介護老人福祉施設 | 921人 | 934人 | 13人 | 101.4% |
| 介護老人保健施設 | 318人 | 300人 | -18人 | 94.3% |
| 介護療養型医療施設 | 0人 | 5人 | 5人 | - |
| 介護医療院 | 16人 | 11人 | △5人 | 68.8% |
| 合計 | 1,255人 | 1,250人 | △5人 | 99.6% |

②居住系サービス利用者数

a 居宅介護サービス

| 給付種別 | 計画 | 実績 | 比較(人数) | 比較(割合) |
|-------------|------|------|--------|--------|
| 特定施設入居者生活介護 | 372人 | 393人 | 21人 | 105.6% |

b 地域密着型サービス

| 給付種別 | 計画 | 実績 | 比較(人数) | 比較(割合) |
|----------------------|------|------|--------|--------|
| 認知症対応型共同生活介護 | 212人 | 180人 | △32人 | 84.9% |
| 地域密着型特定施設入居者生活介護 | 0人 | 0人 | 0人 | - |
| 地域密着型介護老人福祉施設入居者生活介護 | 1人 | 0人 | △1人 | 0.0% |
| 合計 | 213人 | 180人 | △33人 | 84.5% |

c 居宅介護予防サービス

| 給付種別 | 計画 | 実績 | 比較(人数) | 比較(割合) |
|-----------------|-----|-----|--------|--------|
| 介護予防特定施設入居者生活介護 | 42人 | 39人 | -3人 | 92.9% |

d 地域密着型介護予防サービス

| 給付種別 | 計画 | 実績 | 比較(人数) | 比較(割合) |
|------------------|----|----|--------|--------|
| 介護予防認知症対応型共同生活介護 | 0人 | 1人 | 1人 | - |

イ施設・居住系以外の介護サービス利用者数

①居宅介護サービス

| 給付種別 | 計画 | 実績 | 比較(人数) | 比較(割合) |
|-------------|--------|--------|--------|--------|
| 訪問介護 | 867人 | 799人 | △68人 | 92.2% |
| 訪問入浴介護 | 102人 | 71人 | △31人 | 69.6% |
| 訪問看護 | 335人 | 368人 | 33人 | 109.9% |
| 訪問リハビリテーション | 161人 | 145人 | -16人 | 90.1% |
| 居宅療養管理指導 | 1,000人 | 1,153人 | 153人 | 115.3% |
| 通所介護 | 1,281人 | 1,375人 | 94人 | 107.3% |
| 通所リハビリテーション | 393人 | 376人 | -17人 | 95.7% |
| 短期入所生活介護 | 322人 | 342人 | 20人 | 106.2% |
| 短期入所療養介護 | 50人 | 34人 | △16人 | 68.0% |
| 福祉用具貸与 | 2,046人 | 1,981人 | -65人 | 96.8% |
| 特定福祉用具購入費 | 36人 | 41人 | 5人 | 113.9% |
| 住宅改修 | 23人 | 31人 | 8人 | 134.8% |
| 居宅介護支援 | 3,104人 | 2,673人 | -431人 | 86.1% |
| 合計 | 9,720人 | 9,389人 | -331人 | 96.6% |

②地域密着型介護サービス

| 給付種別 | 計画 | 実績 | 比較(人数) | 比較(割合) |
|------------------|------|------|--------|---------|
| 定期巡回・随時対応型訪問介護看護 | 1人 | 11人 | 10人 | 1100.0% |
| 夜間対応型訪問介護 | 9人 | 8人 | -1人 | 88.9% |
| 認知症対応型通所介護 | 17人 | 20人 | 3人 | 117.6% |
| 小規模多機能型居宅介護 | 24人 | 23人 | △1人 | 95.8% |
| 看護小規模多機能型居宅介護 | 25人 | 23人 | △2人 | 92.0% |
| 地域密着型通所介護 | 373人 | 390人 | 17人 | 104.6% |
| 合計 | 449人 | 475人 | 26人 | 105.8% |

③居宅介護予防サービス

| 給付種別 | 計画 | 実績 | 比較(人数) | 比較(割合) |
|-----------------|--------|--------|--------|--------|
| 介護予防訪問介護 | - | - | - | - |
| 介護予防訪問入浴介護 | 0人 | 1人 | 1人 | - |
| 介護予防訪問看護 | 31人 | 40人 | 9人 | 129.0% |
| 介護予防訪問リハビリテーション | 14人 | 27人 | 13人 | 192.9% |
| 介護予防居宅療養管理指導 | 69人 | 71人 | 2人 | 102.9% |
| 介護予防通所介護 | - | - | - | - |
| 介護予防通所リハビリテーション | 112人 | 81人 | △31人 | 72.3% |
| 介護予防短期入所生活介護 | 5人 | 3人 | △2人 | 60.0% |
| 介護予防短期入所療養介護 | - | - | - | - |
| 介護予防福祉用具貸与 | 354人 | 424人 | 70人 | 119.8% |
| 介護予防特定福祉用具購入費 | 14人 | 7人 | △7人 | 50.0% |
| 介護予防住宅改修 | 13人 | 17人 | 4人 | 130.8% |
| 介護予防支援 | 404人 | 512人 | 108人 | 126.7% |
| 合計 | 1,016人 | 1,183人 | 167人 | 116.4% |

※介護予防訪問介護及び介護予防通所介護は平成29年から総合事業に移行しています。

④地域密着型介護予防サービス

| 給付種別 | 計画 | 実績 | 比較(人数) | 比較(割合) |
|-----------------|----|----|--------|--------|
| 介護予防認知症対応型通所介護 | - | - | - | - |
| 介護予防小規模多機能型居宅介護 | 2人 | 3人 | 1人 | 150.0% |
| 合計 | 2人 | 3人 | 1人 | 150.0% |

- ・利用率 82.4%
{6,217人(居宅4,319人+地域密着型658人+施設1,240人)}/2月末認定者実人数7,542人}
- ・在宅認定者利用率 78.9% (4,977人/6,302人)
- ・サービス利用内訳
 - 居宅サービス利用者 4,319人
 - 地域密着型サービス利用者 658人
 - 施設サービス利用者 1,240人
 - ※同月に複数種類の施設を利用した方はそれぞれでカウントしているため、合計人数は一致していません。
- ・未利用者 1,325人
- ・支給限度額に対する利用率(居宅)
 - 2月分サービス支給限度総額 733,977,210円
 - 2月分サービス利用総額 337,475,020円
 - 平均利用率 46.0%
 - 利用率80%以上 549人 (13.6%)
 - 40%以上80%未満 1,291人 (32.0%)
 - 20%以上40%未満 1,192人 (29.5%)
 - 20%未満 1,008人 (25.0%)

4 給付費等実績

| 区分 | | 延べ利用 人（件）数 | 給付額 |
|-----------------|----------------|---------------|-----------------|
| 介護 給付 | 居宅介護サービス費 | 99,584人 | 4,404,559,973円 |
| | 施設介護サービス費 | 15,018人 | 4,064,845,682円 |
| | 居宅介護福祉用具購入費 | 410件 | 13,791,687円 |
| | 居宅介護住宅改修費 | 309件 | 31,518,269円 |
| | 居宅介護サービス計画費 | 36,331件 | 566,345,108円 |
| | 地域密着型介護サービス費 | 7,761人 | 1,062,092,589円 |
| | 小計 | | 10,143,153,308円 |
| 予防 給付 | 介護予防サービス費 | 8,579人 | 126,239,210円 |
| | 介護予防福祉用具購入費 | 73件 | 2,370,146円 |
| | 介護予防住宅改修費 | 126件 | 12,320,322円 |
| | 介護予防サービス計画費 | 5,902件 | 27,909,135円 |
| | 地域密着型介護予防サービス費 | 68人 | 6,243,689円 |
| | 小計 | | 175,082,502円 |
| 審査支払手数料 | | 173,031件 | 6,921,240円 |
| 高額介護サービス費 | | 21,551件 | 261,041,618円 |
| 高額介護予防サービス費 | | 77件 | 56,643円 |
| 高額医療合算介護サービス費 | | 1,137件 | 34,719,335円 |
| 高額医療合算介護予防サービス費 | | 11件 | 335,293円 |
| 特定入所者介護サービス費 | | 9,059人 | 291,851,631円 |
| 特定入所者介護予防サービス費 | | 4人 | 39,986円 |
| 計 | | | 10,913,201,556円 |

※ 審査支払手数料・・・介護サービス給付費の審査支払いに係る手数料について、埼玉県国民健康保険団体連合会に支払うもの。

5 介護保険特別会計 決算の状況

【歳入】収入済額

(単位:円)

| 款 | 収入済額 | 主な内容 |
|----------|-----------------|----------------------------------|
| 保険料 | 2,937,671,600円 | 第1号被保険者保険料 |
| 使用料及び手数料 | 111,000円 | 納付証明等手数料など |
| 国庫支出金 | 2,224,045,027円 | 介護給付費負担金、地域支援事業交付金など |
| 支払基金交付金 | 3,013,970,569円 | 介護給付費交付金、地域支援事業支援交付金(第2号被保険者納付分) |
| 県支出金 | 1,770,827,814円 | 介護給付費負担金、地域支援事業交付金 |
| 財産収入 | 75,213円 | 基金利子 |
| 繰入金 | 2,038,765,000円 | 一般会計繰入金、基金繰入金 |
| 繰越金 | 484,239,038円 | 前年度繰越金 |
| 諸収入 | 706,907円 | 市預金利子、介護報酬返還金など |
| 歳入合計 | 12,470,412,168円 | |

【歳出】支出済額

| 款 | 支出済額 | 主な内容 |
|---------|-----------------|------------------------------|
| 総務費 | 399,875,524円 | 一般管理費、賦課徴収費、介護認定審査会費 |
| 保険給付費 | 10,913,201,556円 | 保険給付費 |
| 地域支援事業費 | 409,656,377円 | 介護予防事業費、包括的支援事業費・任意事業費 |
| 基金積立金 | 234,682,411円 | 介護保険給付費準備基金 |
| 諸支出金 | 257,926,003円 | 第1号被保険者保険料還付金、国・県・一般会計等への返還金 |
| 歳出合計 | 12,215,341,871円 | |

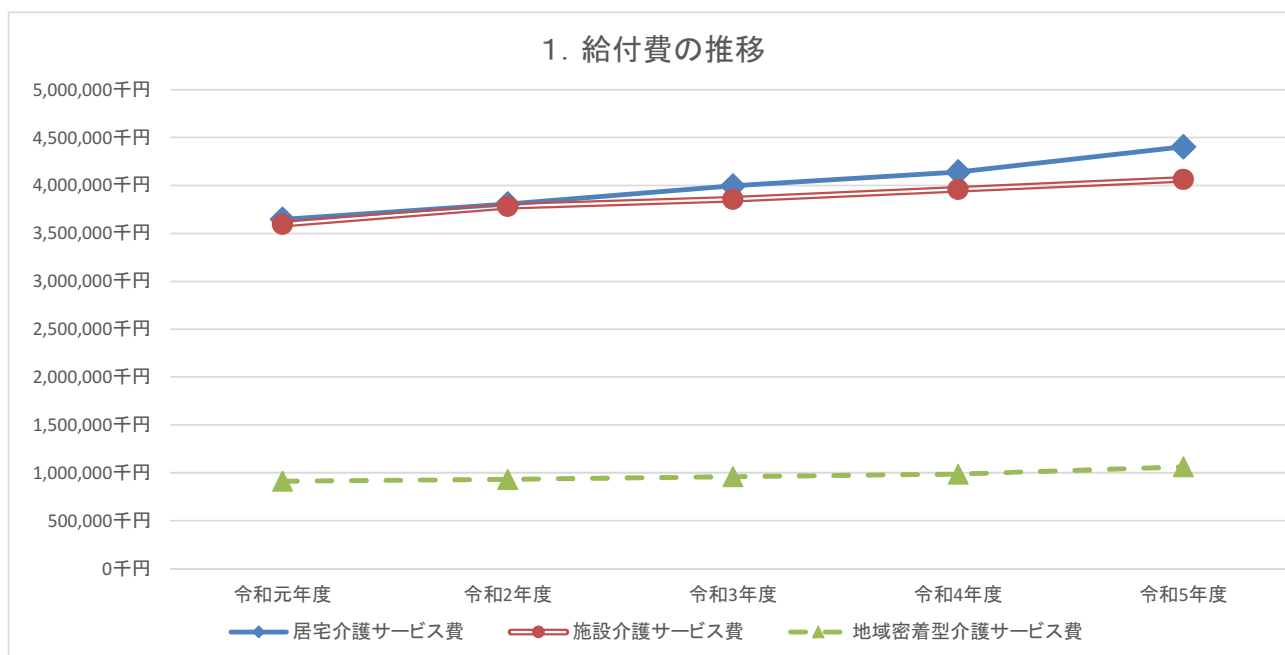
| | |
|----------|--------------|
| 歳入歳出差引残高 | 255,070,297円 |
|----------|--------------|

6 介護保険料の収納状況（現年度分） ※還付未済額を除く

| 区分 | | 金額等 |
|------|-------|----------------|
| 特別徴収 | 賦課金額 | 2,678,760,000円 |
| | 収納金額 | 2,678,760,000円 |
| | 収納人数* | 44,652人 |
| | 収納率 | 100.0% |
| 普通徴収 | 賦課金額 | 264,266,200円 |
| | 収納金額 | 246,667,400円 |
| | 収納人数* | 5,466人 |
| | 収納率 | 93.3% |
| 合計 | 賦課金額 | 2,943,026,200円 |
| | 収納金額 | 2,925,427,400円 |
| | 収納人数 | 49,429人 |
| | 収納率 | 99.4% |

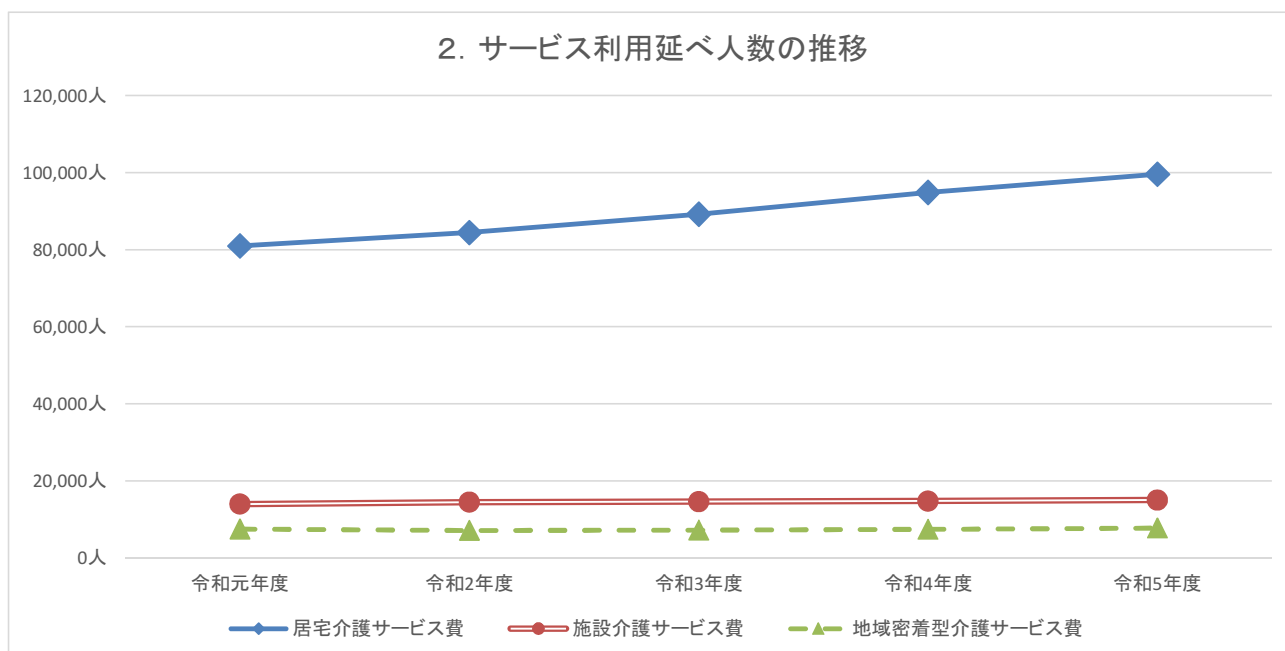
* 併用徴収の方（689人）は両方でカウントしているため、合計人数と一致しません。

【参考資料】介護給付費・サービス利用延べ人数・1人あたり給付費 過去5年間の推移



給付費

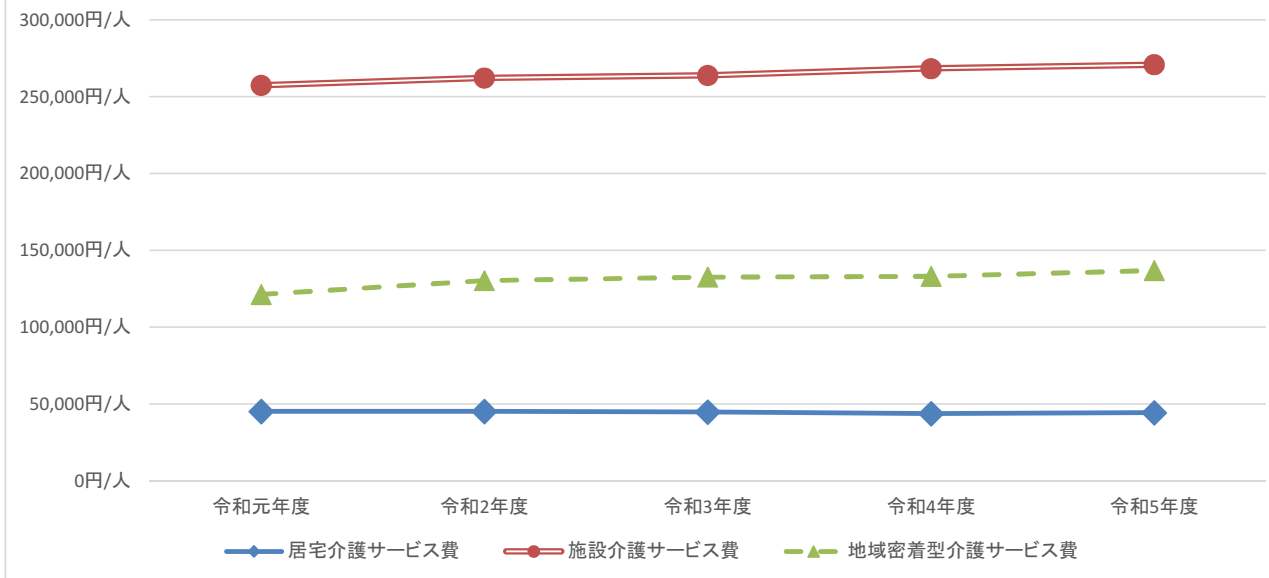
| | 令和元年度 | 令和2年度 | 令和3年度 | 令和4年度 | 令和5年度 |
|--------------|----------------|----------------|----------------|----------------|----------------|
| 居宅介護サービス費 | 3,647,526,999円 | 3,808,420,451円 | 3,997,728,147円 | 4,143,285,087円 | 4,404,559,973円 |
| 施設介護サービス費 | 3,596,738,420円 | 3,783,320,565円 | 3,857,141,110円 | 3,960,714,188円 | 4,064,845,682円 |
| 地域密着型介護サービス費 | 912,402,192円 | 931,929,266円 | 958,230,746円 | 986,134,705円 | 1,062,092,589円 |



サービス利用延べ人数

| | 令和元年度 | 令和2年度 | 令和3年度 | 令和4年度 | 令和5年度 |
|--------------|---------|---------|---------|---------|---------|
| 居宅介護サービス費 | 80,981人 | 84,418人 | 89,203人 | 94,882人 | 99,584人 |
| 施設介護サービス費 | 13,984人 | 14,435人 | 14,629人 | 14,765人 | 15,018人 |
| 地域密着型介護サービス費 | 7,523人 | 7,149人 | 7,233人 | 7,416人 | 7,761人 |

3. 1人あたり給付費の推移



1人あたり給付費

| | 令和元年度 | 令和2年度 | 令和3年度 | 令和4年度 | 令和5年度 |
|--------------|----------|----------|----------|----------|----------|
| 居宅介護サービス費 | 45,042円 | 45,114円 | 44,816円 | 43,668円 | 44,230円 |
| 施設介護サービス費 | 257,204円 | 262,094円 | 263,664円 | 268,250円 | 270,665円 |
| 地域密着型介護サービス費 | 121,282円 | 130,358円 | 132,480円 | 132,974円 | 136,850円 |

令和5年度 介護予防・日常生活支援総合事業実施報告

地域包括ケアシステムの構築として、高齢者が住み慣れた地域で、いきいきとした生活を続けることができるように、地域支援事業の中に位置付けられた、介護予防・日常生活支援総合事業を平成29年度より実施しています。

I 介護予防・生活支援サービス事業

要支援の認定を受けた方、基本チェックリストに該当した方を対象としたサービスを実施しました。

| 事業名 | 実施内容 | 利用人数（延べ） |
|-------------|------------------------|----------|
| 訪問型サービス | 介護事業所による介護予防訪問介護相当サービス | 2,784人 |
| 通所型サービス | 介護事業所による介護予防通所介護相当サービス | 5,345人 |
| 短期集中通所型サービス | 口腔機能向上事業 | 0人 |
| | 運動機能向上事業 | 193人 |

II 一般介護予防事業

65歳以上の方を対象に、介護予防に関する知識の普及を図るため、講座の開催や健康相談・健康教育等、介護予防事業を行いました。

【久喜地区】

(令和6年3月末)

| 事業名 | 実施場所及び内容 | 回数 | 延人数 |
|-------------------|--|------|--------|
| 健康相談・健康教育 | いきいき温泉久喜 健康相談（毎月1回） ※新型コロナウイルス感染症の感染拡大防止のため事業を中止 | 0回 | 0人 |
| | 民間デイサービス等 健康相談（3箇所） （ももの木、ふれあいの家しらはた、ふれあいサロン） | 25回 | 161人 |
| | 地域の高齢者団体・健康教育 | 20回 | 484人 |
| 柔道整復師による元気アップ体操教室 | 介護予防のための体操（膝や肩、腰の痛みを予防するストレッチ体操等） ・久喜東コミュニティセンター：10/3,10,17,24 計4回 ・鷲宮中央コミュニティセンター：10/12,19,26,11/2 計4回 ・参加実人数 32人 | 8回 | 125人 |
| はつらつ運動教室 | 平成24年度より育成したボランティア「はつらつリーダー」の指導による介護予防運動教室 ・久喜地区内13会場（公共施設、自治会館） ・週1回 4月～3月実施 ・参加実人数 142人 ・運動内容 口腔体操、ストレッチ体操、 体ゆるめ（関節ほぐし）体操 バランス体操、ウォーキング体操 チューブ筋力トレーニング | 546回 | 5,464人 |

| | | | |
|------------------------------|--|------|-------|
| | <p>フットケア、ボールマッサージ</p> <ul style="list-style-type: none"> ・体力測定による体力評価および運動内容検討 ・「はつらつ体操」のYouTube 配信、DVD・ポスター配布。DVD86 枚、ポスター43 枚配布。 | | |
| はつらつ運動教室 リーダー養成 | <p>介護予防のための運動を高齢者に指導するボランティアリーダー「はつらつリーダー」を養成</p> <ul style="list-style-type: none"> ・(初級)養成講座 | 7 回 | 19 人 |
| | <ul style="list-style-type: none"> ・(中級)実地養成研修 はつらつ運動教室 久喜・菖蒲・栗橋・鷺宮区域 1 会場 (計 4 会場) | 3 回 | 3 人 |
| | <ul style="list-style-type: none"> ・(中級) 合同養成研修 | 1 回 | 1 人 |
| はつらつ運動教室 リーダースキルアップ 研修 | <p>はつらつ運動教室指導者の指導技術の維持・向上を図るための研修</p> <ul style="list-style-type: none"> ・各地区別研修 (久喜地区 3 回、菖蒲地区 3 回、栗橋地区 3 回、鷺宮地区 3 回 計 12 回) | 12 回 | 161 人 |
| 高齢者のためのいきいき クッキング | <p>高齢者が自ら調理できることを目的とした栄養改善の講座</p> | 1 回 | 19 人 |
| 介護予防ボランティア ポイント事業 | <p>高齢者のボランティアが事業に登録し、介護施設や対象事業等でボランティア活動を行った際にボランティア手帳にスタンプを押印し、その数に応じて久喜市商工会発行の商品券と交換する事業。 ※新型コロナウイルス感染症の感染拡大防止のため、受入施設の募集は行わず、高齢者福祉課事業でのボランティア 4 人の手帳にスタンプを押印。</p> | | 4 人 |
| 口腔機能向上 (健口教室) | <p>口腔体操や口腔衛生指導などにより口腔機能を維持・向上させるための教室</p> <ul style="list-style-type: none"> ・1 クール 3 回 ・参加実人数 4 人 ・久喜市役所会議室 (9 月～11 月) | 3 回 | 11 人 |

| | | | |
|-----------|---|------|--------|
| 記憶力チェック体験 | タッチパネル式機器を使った検査で、認知症の早期発見・早期対応を目的とした事業 ・久喜中央コミュニティセンター（5/16、11/21、）（要相談者1人） ・ふれあいセンター久喜（6/20、12/19）（要相談者1人） | 4回 | 23人 |
| 計 | | 627回 | 6,446人 |

【菖蒲地区】

（令和6年3月末）

| 事業名 | 実施場所及び内容 | 回数 | 延人数 |
|-----------------------|---|------|--------|
| 健康相談・健康教育 | 菖蒲老人福祉センター 健康相談 ※新型コロナウイルス感染症の感染拡大防止のため事業を中止。 | 0回 | 0人 |
| | 地域の高齢者団体 健康教育 | 9回 | 146人 |
| はつらつ運動教室 | 平成24年度より育成したボランティア「はつらつリーダー」の指導による介護予防運動教室 ・菖蒲地区内5会場（公共施設、自治会館） ・週1回 4月～3月実施 ・参加実人数 77人 ・運動内容 口腔体操、ストレッチ体操、 体ゆるめ（関節ほぐし）体操 バランス体操、ウォーキング体操 チューブ筋力トレーニング フットケア、ボールマッサージ ・体力測定による体力評価および運動内容検討 | 215回 | 2,636人 |
| はつらつ運動教室 リーダー養成・研修 | 久喜地区にてまとめて記載 | | |
| 口腔機能向上（健口教室） | 口腔体操や口腔衛生指導などにより口腔機能を維持・向上させるための教室 ・1クール3回 ・参加実人数8人 ・菖蒲総合支所集会室（10月～12月） | 3回 | 18人 |
| 記憶力チェック体験 | タッチパネル式機器を使った検査で、認知症の早期発見・早期対応を目的とした事業 ・菖蒲保健センター（7/19、1/18）（要相談者1人） | 2回 | 16人 |
| 計 | | 229回 | 2,816人 |

【栗橋地区】

（令和6年3月末）

| 事業名 | 実施場所及び内容 | 回数 | 延人数 |
|-----------|---------------|-----|------|
| 健康相談・健康教育 | はつらつ運動教室 血圧測定 | 13回 | 179人 |
| | 地域の高齢者団体 健康教育 | 20回 | 415人 |

| | | | |
|-----------------------|--|-------|---------|
| はつらつ運動教室 | 平成 18 年度より育成したボランティア「はつらつリーダー」の指導による介護予防運動教室 <ul style="list-style-type: none"> ・栗橋区域内 13 会場（公共施設、自治会館） ・週 1 回 4 月～3 月実施 ・参加実人数 127 人 ・運動内容 <ul style="list-style-type: none"> 口腔体操、ストレッチ体操、 体ゆるめ（関節ほぐし）体操 バランス体操、ウォーキング体操 チューブ筋力トレーニング フットケア、ボールマッサージ ・体力測定による体力評価および運動内容検討 | 548 回 | 5,455 人 |
| はつらつ運動教室 リーダー養成・研修 | 久喜地区にてまとめて記載 | | |
| 口腔機能向上 (健口教室) | 口腔体操や口腔衛生指導などにより口腔機能を維持・向上させるための教室 <ul style="list-style-type: none"> ・1 クール 3 回 ・参加実人数 7 人 ・栗橋総合支所会議室（10 月～11 月） | 3 回 | 20 人 |
| 記憶力チェック体験 | タッチパネル式機器を使った検査で、認知症の早期発見・早期対応を目的とした事業 <ul style="list-style-type: none"> ・栗橋総合支所会議室（9/19、2/20）（要相談者 2 人） | 2 回 | 12 人 |
| 計 | | 586 回 | 6,081 人 |

【鷺宮地区】

(令和 6 年 3 月末)

| 事業名 | 実施場所及び内容 | 回数 | 延人数 |
|-----------|---|------|-------|
| 健康相談・健康教育 | ふれあいサロンにて血圧測定・健康相談 <ul style="list-style-type: none"> ・毎月第 2 火曜日、わし宮団地集会所 | 9 回 | 132 人 |
| | 地域の高齢者団体・健康教室 | 18 回 | 360 人 |

| | | | |
|-----------------------|---|-------|---------|
| はつらつ運動教室 | <p>平成 23 年度より育成したボランティア「はつらつリーダー」の指導による介護予防運動教室</p> <ul style="list-style-type: none"> ・ 鷺宮地区内 6 会場（公共施設、自治会館） ・ 週 1 回 4 月～3 月実施 ・ 参加実人数 95 人 ・ 運動内容 <ul style="list-style-type: none"> 口腔体操、ストレッチ体操、 体ゆるめ（関節ほぐし）体操 バランス体操、ウォーキング体操 チューブ筋力トレーニング フットケア、ボールマッサージ ・ 体力測定による体力評価および運動内容検討 | 240 回 | 3,893 人 |
| はつらつ運動教室 リーダー養成・研修 | 久喜地区にてまとめて記載 | | |
| 口腔機能向上 (健口教室) | <p>口腔体操や口腔衛生指導などにより口腔機能を維持・向上させるための教室</p> <ul style="list-style-type: none"> ・ 1 クール 3 回 ・ 参加実人数 7 人 ・ 鷺宮総合支所会議室 (9 月～11 月) | 3 回 | 16 人 |
| 記憶力チェック体験 | <p>タッチパネル式機器を使った検査で、認知症の早期発見・早期対応を目的とした事業</p> <ul style="list-style-type: none"> ・ 鷺宮中央コミュニティセンター (10/17、3/19) (要相談者 1 人) | 2 回 | 7 人 |
| 計 | | 272 回 | 4,408 人 |

地域支援事業の実施状況

※久喜市高齢者福祉計画・第8期介護保険事業計画（令和5年度）との比較、実績は令和5年度

○介護予防・生活支援サービス事業

| サービス種別 | 区分 | 計画 | 実績 | 比較 | 比較（割合） |
|----------------|-----------|------|------|------|---------|
| 訪問型介護予防事業 | 利用人数（人／月） | 309人 | 232人 | △77人 | 75.08% |
| 介護予防訪問介護相当サービス | | 305人 | 232人 | △73人 | 76.07% |
| 短期集中訪問型サービス | | 4人 | 0人 | △4人 | 0.00% |
| 通所型介護予防事業 | 利用人数（人／月） | 462人 | 464人 | 2 | 100.43% |
| 介護予防通所介護相当サービス | | 447人 | 445人 | △2人 | 99.55% |
| 短期集中型サービス | | 15人 | 19人 | 4 | 126.67% |

○一般介護予防事業

| サービス種別 | 区分 | 計画 | 実績 | 比較 | 比較（割合） |
|------------------|---------|------|----|-------|--------|
| はつらつリーダーの育成 | 年間養成人数 | 15人 | 1人 | △14人 | 6.67% |
| 介護予防ボランティアポイント事業 | 年間実登録人数 | 240人 | 4人 | △236人 | 1.67% |

○任意事業

| サービス種別 | 区分 | 計画 | 実績 | 比較 | 比較（割合） |
|--------------|-----------|---------|---------|---------|---------|
| 認知症高齢者見守り事業 | | | | | |
| 認知症サポーター養成講座 | 養成人数（人） | 1,600人 | 349人 | △1,251人 | 21.81% |
| 言葉の教室 | | | | | |
| 言葉の教室 | 延べ参加人数（人） | 130人 | 50人 | △80人 | 38.46% |
| 家族介護用品支給事業 | | | | | |
| | 延べ利用者数（人） | 1,190人 | 1,022人 | △168人 | 85.88% |
| 配食サービス事業 | 延べ利用者数（人） | 56,900人 | 69,076人 | 12,176 | 121.40% |

その他事業

| | | | | | |
|--------------|------------|--------|--------|-----|---------|
| 成年後見制度利用支援事業 | 延べ利用者人数（人） | 12人 | 8人 | △4 | 66.67% |
| 住宅改修支援事業 | 助成件数（件） | 4件 | 0件 | △4件 | 0.00% |
| 介護保険相談員派遣事業 | 訪問人数（件） | 1,420件 | 1,729件 | 309 | 121.76% |

自立支援・重度化防止等に向けた取り組み状況

※久喜市高齢者福祉計画・第8期介護保険事業計画（令和5年度）との比較、実績は令和5年度

○介護予防ケアマネジメント

| サービス種別 | 区分 | 計画 | 実績 | 比較 | 比較（割合） |
|------------------|-----------|--------|------|------|---------|
| 地域ケア会議 | 開催回数 | 6回以上 | 6回 | 0 | 100.00% |
| 住民主体による介護予防教室の実施 | 利用人数（人／月） | | | | |
| はつらつ運動教室の実施会場数 | 会場数（会場） | 42会場以上 | 37会場 | -5会場 | 88.10% |

令和5年度 高齢者福祉事業の概要

1. いきいきデイサービス事業

いきいきデイサービス事業は、おおむね65歳以上で、家に閉じこもりがちで、今後、介護保険の要支援・要介護状態になるおそれのある高齢者の方などを対象に、介護予防や生きがいをづくりを目的として、健康チェックや食事、趣味活動等のサービスを市内24会場で提供しています。

なお、新型コロナウイルス感染症の感染拡大防止のため、実施内容を一部変更しております。

○実施会場の運営 ※ 各会場（週1回）10：00～15：00

| 実施形態 | 委託先 | 実施会場 | | | | |
|------|-------|-------------|---|---|---|---|
| | | 区域 (会場数) | 久喜 (10) | 菖蒲 (5) | 栗橋 (3) | 鷺宮 (6) |
| 直 営 | | 4会場 | 中央保健センター、 太田小学校、 青毛小学校、 青葉コミュニティセンター | | | |
| 委 託 | 幸竹会 | 1会場 | ケアハウス和みの里 | | | |
| | 久喜同仁会 | 5会場 | 久喜パークタウン北団地自治会集会所、 東コミュニティセンター、 除堀集会所 | | | 東鷺宮ニュータウン駅前通り住宅管理組合集会所、 鷺宮中央コミュニティセンター |
| | 茂樹会 | 4会場 | 本町小学校、 清久コミュニティセンター | | | 鷺宮福祉センター、 鷺宮東コミュニティセンター |
| | 徳寿会 | 5会場 | | 労働会館（あやめ会館）、 森下コミュニティセンター、 しょうぶの里、 彩嘉園、 ゆとり野テイクセンター | | |
| | 恒寿会 | 2会場 | | | | わし宮団地集会所、 テイクセンター恒寿苑 |
| | 元気村 | 3会場 | | | 栗橋文化会館（イリス）、 栗橋コミュニティセンター（くふる）、 健康福祉センター（くりむ） | |

○利用（登録）者数（令和6年3月31日 現在） 合計 241人

| | | | |
|------------------------|-------------|-------------------|------------|
| 中央保健センター | 14人（うち男性1人） | 太田小学校 | 9人 |
| 青毛小学校 | 11人（うち男性2人） | 青葉コミュニティセンター | 13人 |
| ケアハウス和みの里 | 14人（うち男性2人） | 除堀集会所 | 8人 |
| 久喜パークタウン北団地自治会集会所 | 8人（うち男性1人） | 東コミュニティセンター | 9人 |
| 清久コミュニティセンター | 4人 | 本町小学校 | 7人（うち男性1人） |
| 労働会館（あやめ会館） | 7人 | 森下コミュニティセンター | 6人 |
| しょうぶの里 | 5人 | 彩嘉園 | 14人 |
| ゆとり野テイクセンター | 11人（うち男性2人） | | |
| 栗橋文化会館（イリス） | 13人 | 栗橋コミュニティセンター（くふる） | 7人 |
| 健康福祉センター（くりむ） | 11人（うち男性2人） | | |
| 鷺宮福祉センター | 14人 | | |
| 東鷺宮ニュータウン駅前通り住宅管理組合集会所 | 10人 | | |

わし宮団地集会所 8人 鷺宮中央コミュニティセンター 12人 (うち男性1人)
 デイサービスセンター恒寿苑 12人 (うち男性1人) 鷺宮東コミュニティセンター 14人

○活動内容

健康チェック…看護師による体温測定、血圧測定等を行います。
 健康体操…いきいき相談員の指導により体操を行います。
 給食…栄養のバランスを考えた弁当を提供します。(費用負担 300円/1食)
 趣味活動…ボランティア等の指導により手芸、音楽、民踊など様々な活動を行います。

2. 緊急時通報システム設置事業

ひとり暮らし高齢者等が自宅で急病などの緊急事態が発生した時に、専用の通報装置または無線発信機の緊急ボタンを押すと、受信センターが受信し、緊急性があると判断したときには、埼玉東部消防組合消防局及び利用者の緊急連絡先に通報を行うサービスです。

| 地区名 | 年度末設置台数 | 通報 (件) | 出動 (件) | 相談 (件) | 誤報 (件) |
|------|---------|--------|--------|--------|--------|
| 久喜地区 | 505 | 101 | 65 | 170 | 225 |
| 菖蒲地区 | 120 | 32 | 26 | 30 | 46 |
| 栗橋地区 | 171 | 42 | 29 | 225 | 77 |
| 鷺宮地区 | 136 | 31 | 15 | 46 | 77 |
| 合計 | 932 | 206 | 135 | 471 | 425 |

3. 配食サービス事業

65歳以上の方のみで構成される世帯、あるいは身体障害者手帳1・2・3級または療育手帳の交付を受けている方で、日常的に調理が困難な方につき、栄養のバランスを考えたお弁当(昼食)を自宅へお届けするサービスです。

・ 年間実利用者数 540人 ・ 年間配食数 69,076食

4. 寝具乾燥消毒等事業

65歳以上の方、あるいは18歳以上で身体障害者手帳1・2級の交付を受けている方で、寝たきり又はこれに準ずる状態の方につき、寝具の乾燥消毒や水洗いを行うサービスです。

・ 年間実利用者数 9人 ・ 年間延べ利用回数 90回

5. 訪問理容サービス事業

65歳以上の方、あるいは18歳以上で身体障害者手帳1・2級の交付を受けている方で、在宅で寝たきり又はこれに準ずる状態にあり、理容店へ行くことが困難な方につき、ご自宅に理容組合の理容師が訪問して調髪等を行うサービスです。

・ 年間実利用者数 43人 ・ 年間延べ利用者数 112人

6. 徘徊高齢者・障がい者探索システム事業

認知症により徘徊行動のある65歳以上の方、認知症により徘徊行動のある40歳から64歳までの要介護認定または要支援認定を受けている方、または18歳以上で療育手帳の交付を受けている方を、在宅で介護するご家族の方に、携帯端末機を貸与し、端末機を身につけた人が行方不明になったときは、おおよその居場所をお知らせするとともに、家族の要請を受けた緊急対応員が急行し一時保護します。

・ 年間実利用者数 10人

7. 徘徊高齢者・障がい者見守りオレンジシール交付事業

徘徊おそれがあり、認知症・高次脳機能障がいと診断された方、または18歳以上で療育手帳の交付を受けている方などに、徘徊先で警察に保護されたときに、登録番号から本人を特定できる

オレンジシールを配布するサービスです。

- ・ 年度末登録者数 62人

8. 家族介護用品支給事業

市民税非課税世帯の要介護度3・4・5と認定され、在宅において家族の介護を受けている65歳以上の方に、月6,300円を限度として介護用品を支給するものです。

- ・ 年間実利用者数 141人
- ・ 年間延べ利用人数 1,022人

9. 高齢者福祉センター委託事業

高齢者の介護予防及び福祉の向上を図るため、60歳以上の市民の方が利用申請をした上で利用できる高齢者福祉センター「いきいき温泉久喜」を設置し、その運営業務を委託するものです。

| 項目 | 単位 | 4月 | 5月 | 6月 | 7月 | 8月 | 9月 | 10月 | 11月 | 12月 | 1月 | 2月 | 3月 | 計 |
|----------|---------|------|------|------|------|------|------|------|------|-------|-------|-------|-------|--------|
| 開館日数 | 日 | 22.5 | 17.0 | 24.0 | 22.5 | 24.0 | 22.5 | 23.0 | 21.0 | 22.0 | 19.0 | 21.0 | 22.5 | 261.0 |
| 施設利用者数 | 延べ 人 | 759 | 572 | 878 | 778 | 824 | 854 | 984 | 973 | 1,104 | 1,017 | 1,207 | 1,280 | 11,230 |
| 1日平均利用者数 | 人 | 34 | 34 | 37 | 35 | 34 | 38 | 43 | 46 | 50 | 54 | 57 | 57 | 43 |
| 備品類貸出件数 | 件 | 0 | 0 | 0 | 0 | 0 | 0 | 0 | 0 | 0 | 0 | 0 | 0 | 0 |
| | 囲碁 | 件 | 0 | 0 | 0 | 0 | 0 | 0 | 0 | 0 | 0 | 0 | 0 | 0 |
| | 将棋 | 件 | 0 | 0 | 0 | 0 | 0 | 0 | 0 | 0 | 0 | 0 | 0 | 0 |
| | ラジカセ | 件 | 0 | 0 | 0 | 0 | 0 | 0 | 0 | 0 | 0 | 0 | 0 | 0 |
| | その他 | 件 | 0 | 0 | 0 | 0 | 0 | 0 | 0 | 0 | 0 | 0 | 0 | 0 |
| カラオケ利用件数 | 件 | 0 | 25 | 67 | 64 | 83 | 69 | 88 | 80 | 82 | 79 | 119 | 107 | 863 |
| 団体使用 | 延べ 件 | 0 | 0 | 0 | 0 | 0 | 0 | 0 | 0 | 0 | 0 | 0 | 0 | 0 |
| | 延べ 人 | 0 | 0 | 0 | 0 | 0 | 0 | 0 | 0 | 0 | 0 | 0 | 0 | 0 |
| イベント | 人 | 0 | 0 | 0 | 0 | 0 | 0 | 0 | 0 | 0 | 0 | 0 | 0 | 0 |
| 健康相談 | 人 | 0 | 0 | 0 | 0 | 0 | 0 | 0 | 0 | 0 | 0 | 0 | 0 | 0 |

10. 老人福祉センター管理事業

高齢者の介護予防及び福祉の向上を図るため、菖蒲地区1箇所・鷺宮地区1箇所の計2箇所、老人福祉センターを設置し運営するものです。

菖蒲老人福祉センター利用状況（令和5年度）

| 項目 | 単位 | 4月 | 5月 | 6月 | 7月 | 8月 | 9月 | 10月 | 11月 | 12月 | 1月 | 2月 | 3月 | 計 |
|----------|----|-------|-------|-------|-------|-------|-------|-------|-------|-------|-------|-----|-------|--------|
| 開館日数 | 日 | 25 | 23 | 26 | 26 | 26 | 25 | 26 | 24 | 24 | 24 | 4 | 23 | 276 |
| 施設利用者数 | 人 | 1,462 | 1,363 | 1,263 | 1,200 | 932 | 1,332 | 1,401 | 1,291 | 1,248 | 1,144 | 418 | 1,158 | 14,212 |
| 1日平均利用者数 | 人 | 58 | 59 | 49 | 46 | 36 | 53 | 54 | 54 | 52 | 48 | 105 | 50 | 51 |
| カラオケ | 曲 | 739 | 883 | 1,169 | 1,130 | 1,170 | 1,100 | 1,156 | 1,088 | 1,064 | 1,087 | 140 | 1,099 | 11,825 |
| カラオケ教室 | 人 | 0 | 0 | 0 | 0 | 0 | 0 | 0 | 0 | 0 | 0 | 0 | 0 | 0 |
| フラダンス | 人 | 43 | 29 | 44 | 44 | 22 | 28 | 18 | 4 | 1 | 26 | 0 | 23 | 282 |
| 囲碁教室 | 人 | 8 | 0 | 9 | 7 | 8 | 9 | 8 | 9 | 6 | 0 | 0 | 9 | 73 |
| グランドゴルフ | 人 | 489 | 508 | 376 | 288 | 18 | 415 | 445 | 422 | 343 | 241 | 245 | 316 | 4,106 |
| ヘルストロン | 人 | 0 | 0 | 0 | 0 | 0 | 0 | 0 | 0 | 0 | 0 | 0 | 0 | 0 |
| 風呂 | 人 | 492 | 454 | 448 | 438 | 426 | 386 | 434 | 443 | 456 | 467 | 66 | 457 | 4,967 |

鷺宮福祉センター利用状況（令和5年度）

| 項目 | 単位 | 4月 | 5月 | 6月 | 7月 | 8月 | 9月 | 10月 | 11月 | 12月 | 1月 | 2月 | 3月 | 計 |
|----------|----|-------|-------|-------|-------|-------|-------|-------|-------|-------|-------|-------|-------|--------|
| 開館日数 | 日 | 25 | 23 | 26 | 26 | 26 | 25 | 26 | 24 | 24 | 24 | 23 | 26 | 298 |
| 施設利用者数 | 人 | 1,161 | 1,005 | 1,129 | 1,182 | 843 | 1,112 | 1,081 | 1,040 | 1,074 | 988 | 1,111 | 1,218 | 12,944 |
| 1日平均利用者数 | 人 | 46 | 44 | 43 | 46 | 32 | 45 | 42 | 43 | 45 | 41 | 48 | 47 | 43 |
| 趣味クラブ | 人 | 1,087 | 909 | 1,020 | 1,051 | 760 | 992 | 960 | 961 | 977 | 887 | 998 | 1,097 | 11,699 |
| 無料利用者 | 人 | 1,152 | 999 | 1,123 | 1,175 | 838 | 1,108 | 1,074 | 1,028 | 1,059 | 978 | 1,099 | 1,200 | 12,833 |
| 有料利用者 | 人 | 9 | 6 | 6 | 7 | 5 | 4 | 7 | 12 | 15 | 10 | 12 | 18 | 111 |
| | 料金 | 1,700 | 1,200 | 1,200 | 1,400 | 1,000 | 800 | 1,400 | 2,100 | 2,500 | 1,600 | 2,100 | 2,900 | 19,900 |

高齢者福祉サービスの利用状況

※久喜市高齢者福祉計画・第8期介護保険事業計画（令和5年度）との比較、実績は令和5年度

○高齢者の生活支援のための事業

| サービス種別 | 区分 | 計画 | 実績 | 比較 | 比較（割合） |
|---------------|---------|------|------|-------|---------|
| 寝具乾燥消毒等サービス事業 | 年度末登録者数 | 25人 | 7人 | △18人 | 28.00% |
| 訪問理容サービス事業 | 年度末登録者数 | 75人 | 80人 | 5人 | 106.67% |
| いきいきデイサービス事業 | 会場数（か所） | 24か所 | 37か所 | 13か所 | 154.17% |
| | 年間実利用者数 | 400人 | 284人 | △116人 | 71.00% |
| 偕楽荘ショートステイ事業 | 年度末登録者数 | 6人 | 1人 | △5人 | 16.67% |
| | 延べ利用日数 | 110日 | 9日 | △101日 | 8.18% |

○高齢者の安心のための事業

| サービス種別 | 区分 | 計画 | 実績 | 比較 | 比較（割合） |
|----------------------------------|---------|------|------|------|---------|
| 緊急時通報システム事業 | 年度末設置台数 | 945台 | 932台 | △13台 | 98.62% |
| 高齢者日常生活用具購入費助成事業 | | | | | |
| 電磁調理器 | 助成件数 | 2件 | 0件 | △2件 | 0.00% |
| 火災警報器 | 助成件数 | 1件 | 0件 | △1件 | 0.00% |
| 自動消火器 | 助成件数 | 1件 | 0件 | △1件 | 0.00% |
| 「日常生活自立支援事業」（あんしんサポートねっと）利用料助成事業 | | | | | |
| | 年間利用者数 | 21人 | 13人 | △8人 | 61.90% |
| 徘徊高齢者・障がい者探索システム事業 | | | | | |
| | 延べ貸与件数 | 12件 | 10件 | △2件 | 83.33% |
| 徘徊高齢者・障がい者見守りオレンジシール交付事業 | | | | | |
| | 新規登録者数 | 20件 | 23件 | 3 | 115.00% |

○高齢者の生活を支える高齢者福祉施設等のサービス

| サービス種別 | 区分 | 計画 | 実績 | 比較 | 比較（割合） |
|----------------|---------|---------|---------|----------|---------|
| 高齢者福祉センター事業 | 延べ利用者数 | 23,300人 | 11,230人 | △12,070人 | 48.20% |
| 老人福祉センター事業 | | | | | |
| 菖蒲老人福祉センター | 延べ利用者数 | 20,040人 | 14,212人 | △5,828人 | 70.92% |
| 鷺宮福祉センター | 延べ利用者数 | 21,450人 | 12,944人 | △8,506人 | 60.34% |
| 彩嘉園事業 | 延べ利用者数 | 1,840人 | 1,080人 | △760人 | 58.70% |
| 養護老人ホーム | 施設数 | 1か所 | 1か所 | 0か所 | 100.00% |
| | 市内施設定員 | 50人 | 50人 | 0人 | 100.00% |
| | 年度末利用者数 | 50人 | 33人 | △17人 | 66.00% |
| 軽費老人ホーム（ケアハウス） | 施設数 | 3か所 | 3か所 | 0 | 100.00% |
| | 市内施設定員 | 140人 | 140人 | 0 | 100.00% |