

選挙人名簿登録者数の推移

年		定 時 登 録 者 数 (人)		
		男	女	計
平 29	6 月	65,032	65,567	130,599
	9 月	64,946	65,634	130,580
	12 月	64,902	65,625	130,527
平 30	3 月	64,843	65,520	130,363
	6 月	64,811	65,469	130,280
	9 月	64,849	65,474	130,323
	12 月	64,870	65,403	130,273
平 31	3 月	64,798	65,346	130,144
令 元	6 月	64,700	65,355	130,055
	9 月	64,584	65,278	129,862
	12 月	64,561	65,253	129,814
令 2	3 月	64,410	65,110	129,520
	6 月	64,358	65,100	129,458
	9 月	64,334	65,108	129,442
	12 月	64,345	65,082	129,427
令 3	3 月	64,238	64,961	129,199

毎年4回（3、6、9、12月）の登録月登録日現在

投票区域一覧表
(平成 26 年 2 月 20 日告示)

投 票 区	投 票 区 域
第 1 投票区	久喜中央 1・2・3・4 丁目
第 2 投票区	南 1・2・3・4・5 丁目
第 3 投票区	本町 2・3・4・5 丁目
第 4 投票区	上町 上早見 江面 22 番地から 1172 番地まで
第 5 投票区	本町 1・6・7・8 丁目 久喜新及び久喜本
第 6 投票区	久喜北 2 丁目 古久喜及び野久喜 (市道 4117 号線、4118 号線及びその延長線北側)
第 7 投票区	久喜北 1 丁目 古久喜及び野久喜 (東北本線西側かつ市道 4117 号線、4118 号線及びその延長線南側)
第 8 投票区	古久喜及び野久喜 (東北本線東側かつ県道幸手・久喜線北側) 吉羽、西及び青毛 (青毛堀西側かつ県道幸手・久喜線北側)
第 9 投票区	青葉 2 丁目 青毛 1・2・3・4 丁目 青毛 (青毛堀東側かつ県道幸手・久喜線北側)
第 10 投票区	青葉 3・4 丁目 栗原 1・2・3・4 丁目 栗原及び青毛 (青毛堀東側かつ県道幸手・久喜線南側)
第 11 投票区	青葉 1・5 丁目 吉羽及び西 (青毛堀東側)
第 12 投票区	吉羽 2・3 丁目 吉羽 5 丁目 (市道 207 号線及び市道 8054 号線北側)
第 13 投票区	古久喜及び野久喜 (東北本線東側かつ県道幸手・久喜線南側) 吉羽 1・4 丁目 吉羽 5 丁目 (市道 207 号線南側) 吉羽及び西 (市道 8053 号線、市道 208 号線及び市道 8054 号線南側かつ青毛堀西側かつ中堀落北側) 久喜東 2 丁目
第 14 投票区	吉羽及び西 (中堀落南側) 久喜東 1・3 丁目
第 15 投票区	久喜東 4・5・6 丁目
第 16 投票区	江面 1 番地から 21 番地まで及び 1173 番地から末番地まで 下早見 北青柳 太田袋 河原井町
第 17 投票区	樋ノ口 原 除堀
第 18 投票区	北中曾根 六万部 上清久 下清久 所久喜 清久町
第 19 投票区	菖蒲町菖蒲
第 20 投票区	菖蒲町三箇 菖蒲町菖蒲
第 21 投票区	菖蒲町三箇 菖蒲町菖蒲
第 22 投票区	菖蒲町上大崎 菖蒲町新堀
第 23 投票区	菖蒲町河原井 菖蒲町三箇 菖蒲町台
第 24 投票区	菖蒲町小林
第 25 投票区	菖蒲町上栢間 菖蒲町柴山枝郷 菖蒲町下栢間

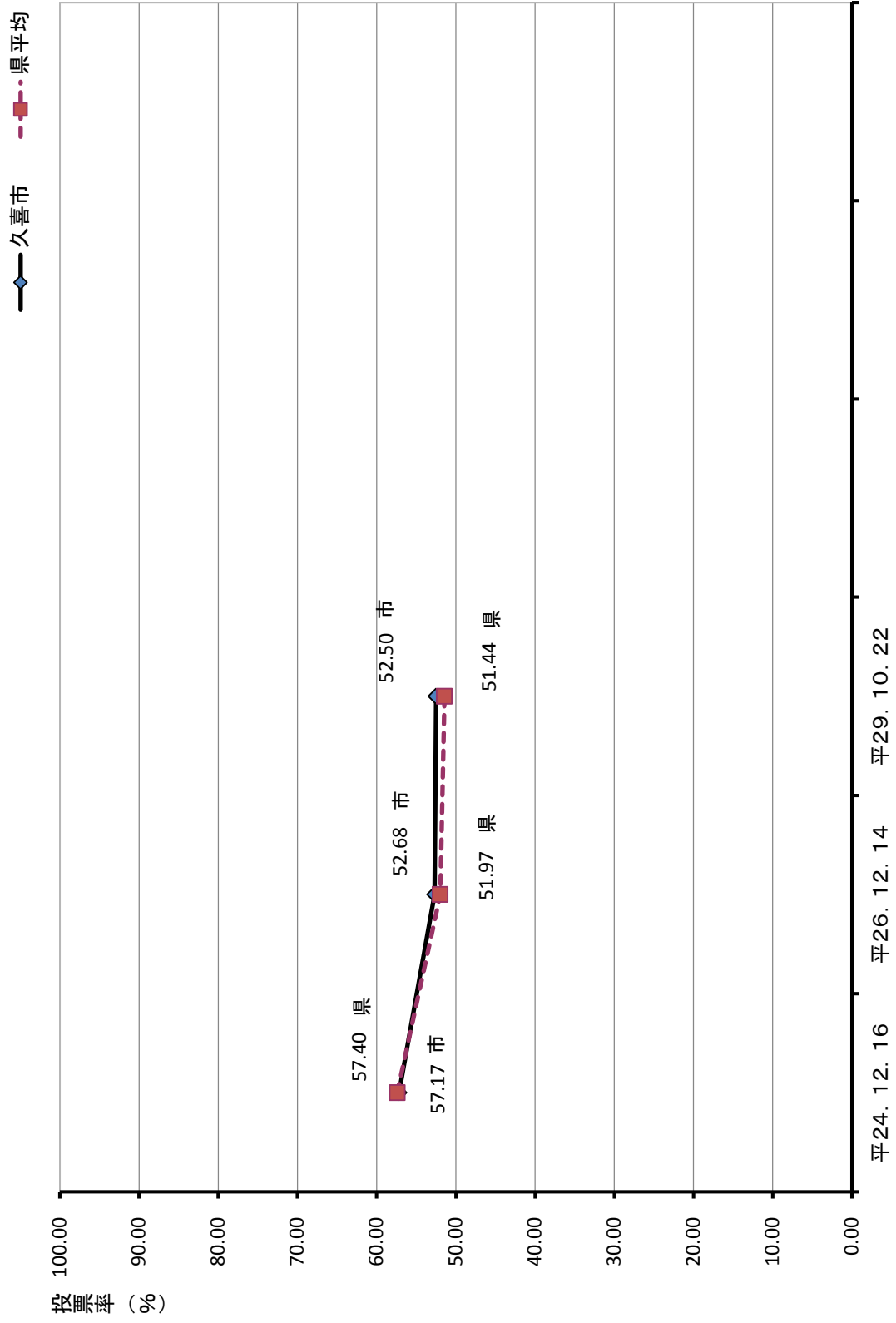
投票区	投票区域
第26投票区	栗橋北1・2丁目 栗橋中央1・2丁目 栗橋東1・2・3丁目
第27投票区	栗橋 小右衛門 栗橋東1・2・3・4・5・6丁目
第28投票区	伊坂 栗橋北1・2丁目 栗橋中央1・2丁目 栗橋東1・2丁目
第29投票区	伊坂 松永 緑1丁目
第30投票区	松永 間鎌 佐間 高柳 島川
第31投票区	栗橋 小右衛門 北広島 河原代 新井 栗橋東6丁目 南栗橋1・2・3・4・9丁目
第32投票区	小右衛門 中里 狐塚 南栗橋5・6・7・8・10・11・12丁目
第33投票区	久本寺 上内 鷺宮 栄1丁目 中妻 葛梅 葛梅2丁目
第34投票区	上内 葛梅 葛梅1・2・3丁目 砂原1丁目 鷺宮中央1丁目 中妻
第35投票区	上内
第36投票区	上内 砂原1丁目 鷺宮中央1・2丁目 鷺宮 鷺宮1・2・3丁目
第37投票区	鷺宮 鷺宮2・3・4・5・6丁目 八甫 八甫1丁目 東大輪 西大輪
第38投票区	鷺宮 鷺宮5・6丁目 上内 外野 東大輪 西大輪 西大輪1・2・3・4・5丁目
第39投票区	八甫 八甫2・3・4・5丁目 東大輪 西大輪 外野 上川崎 桜田2丁目6番地 桜田3・4丁目
第40投票区	桜田1丁目 桜田2丁目1番地から5番地まで、7番地から末番地まで 桜田3・4丁目

各種選挙投票状況

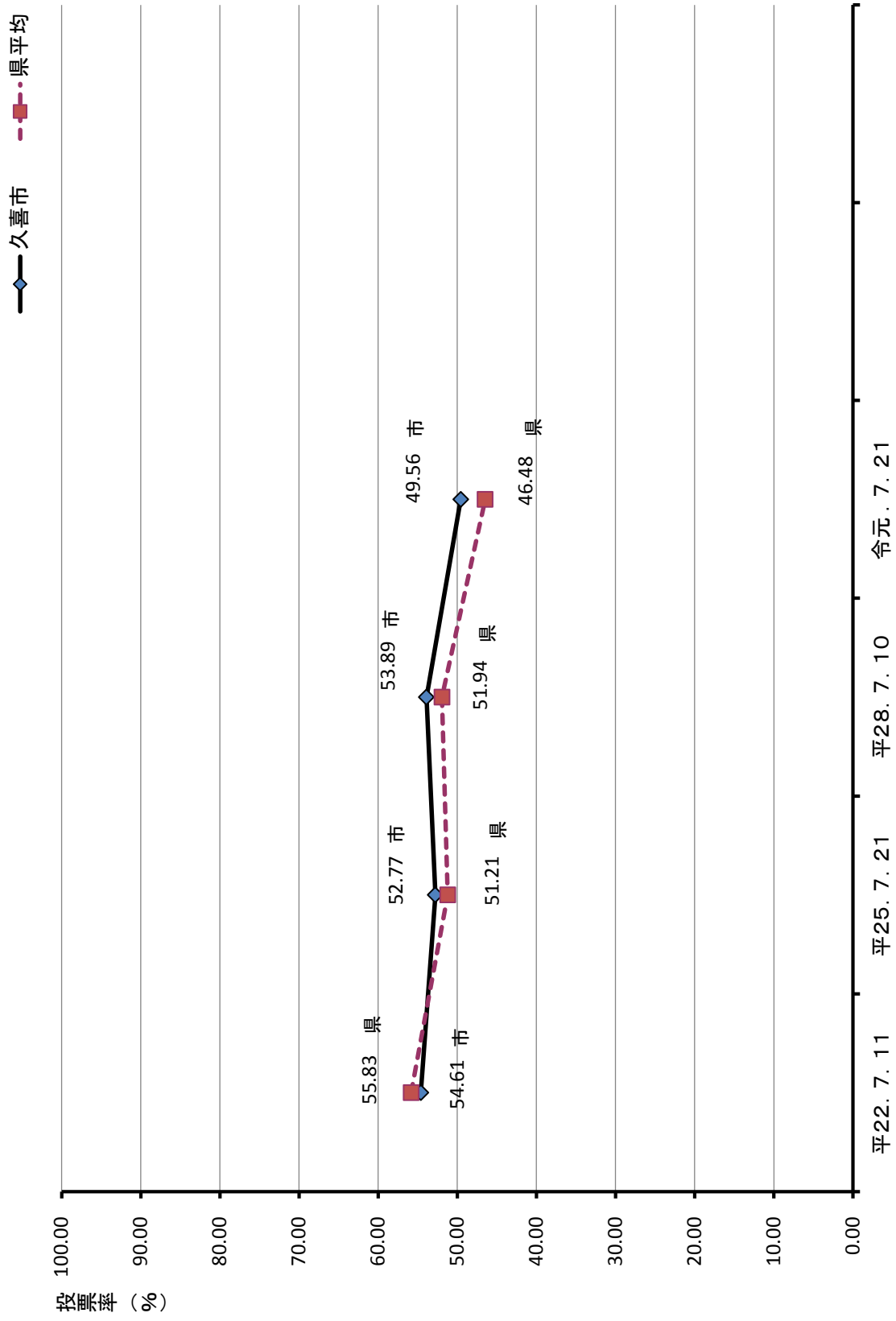
執行日	選挙名	当日有権者数(人)		投票者数(人)		投票率(%)				
		男	女	計	男	女	計			
H29. 10. 22	衆議院小選挙区選出議員選挙(第13区)	37,708	37,871	75,579	20,111	19,631	39,742	53.33	51.84	52.58
	衆議院比例代表選出議員選挙(第13区)	37,708	37,871	75,579	20,109	19,629	39,738	53.33	51.83	52.58
	衆議院小選挙区選出議員選挙(第14区)	27,091	27,649	54,740	14,599	14,077	28,676	53.89	50.91	52.39
	衆議院比例代表選出議員選挙(第14区)	27,091	27,649	54,740	14,602	14,077	28,679	53.90	50.91	52.39
H30. 4. 22	久喜市長選挙	63,895	64,595	128,490	31,226	33,060	64,286	48.87	51.18	50.03
	久喜市議会議員一般選挙	63,895	64,595	128,490	31,223	33,054	64,277	48.87	51.17	50.02
H31. 4. 7	埼玉県議会議員一般選挙	無		投		票				
R元. 7. 21	参議院埼玉選挙区選出議員選挙	64,525	65,235	129,760	32,573	31,735	64,308	50.48	48.65	49.56
	参議院比例代表選出議員選挙	64,525	65,235	129,760	32,574	31,734	64,308	50.48	48.65	49.56
R元. 8. 25	埼玉県知事選挙	63,827	64,592	128,419	23,295	21,968	45,263	36.50	34.01	35.25
R元. 10. 27	参議院埼玉選挙区選出議員補欠選挙	64,502	65,204	129,706	15,274	14,144	29,418	23.68	21.69	22.68

各種選挙投票率

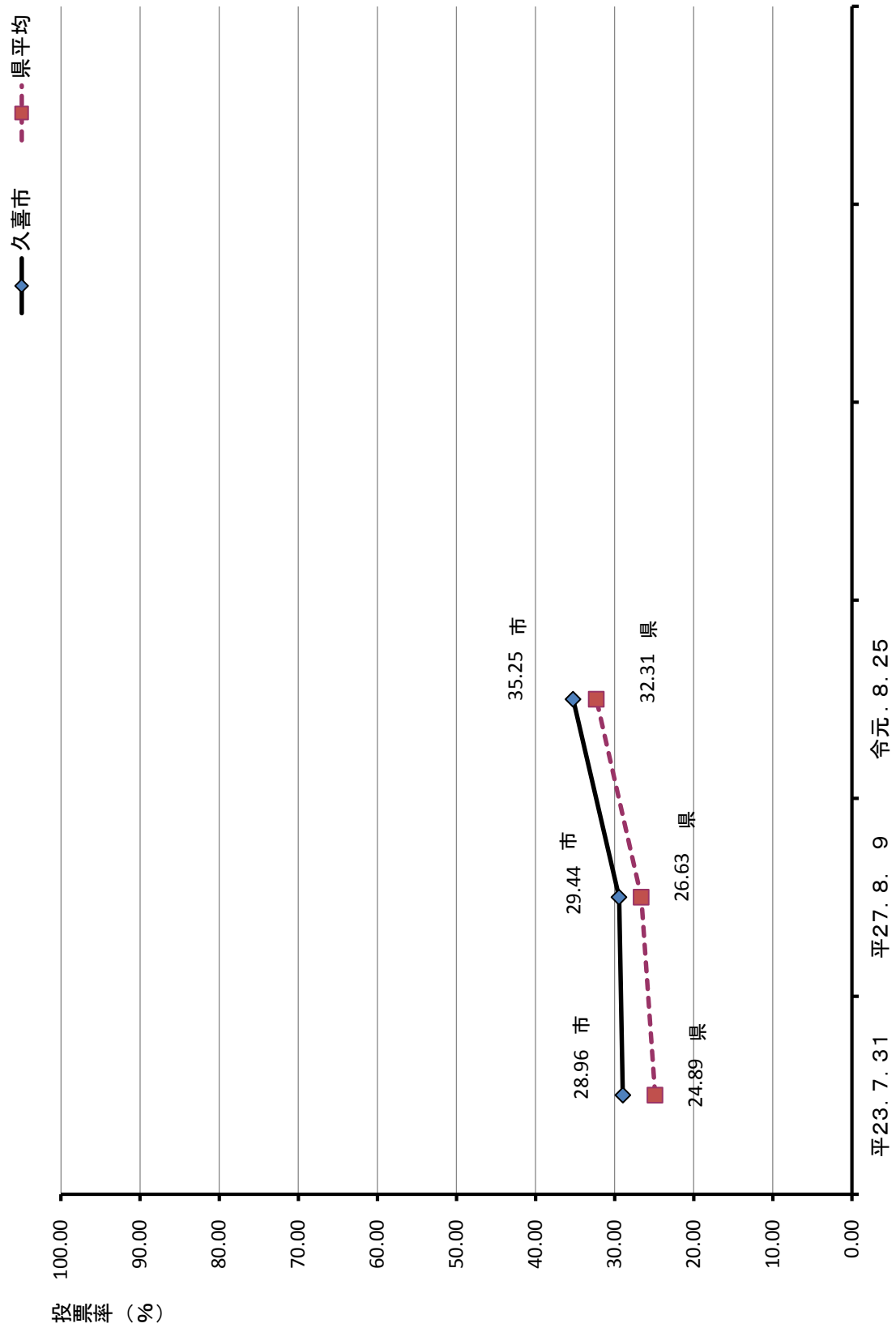
1. 衆議院議員総選挙（小選挙区選出）



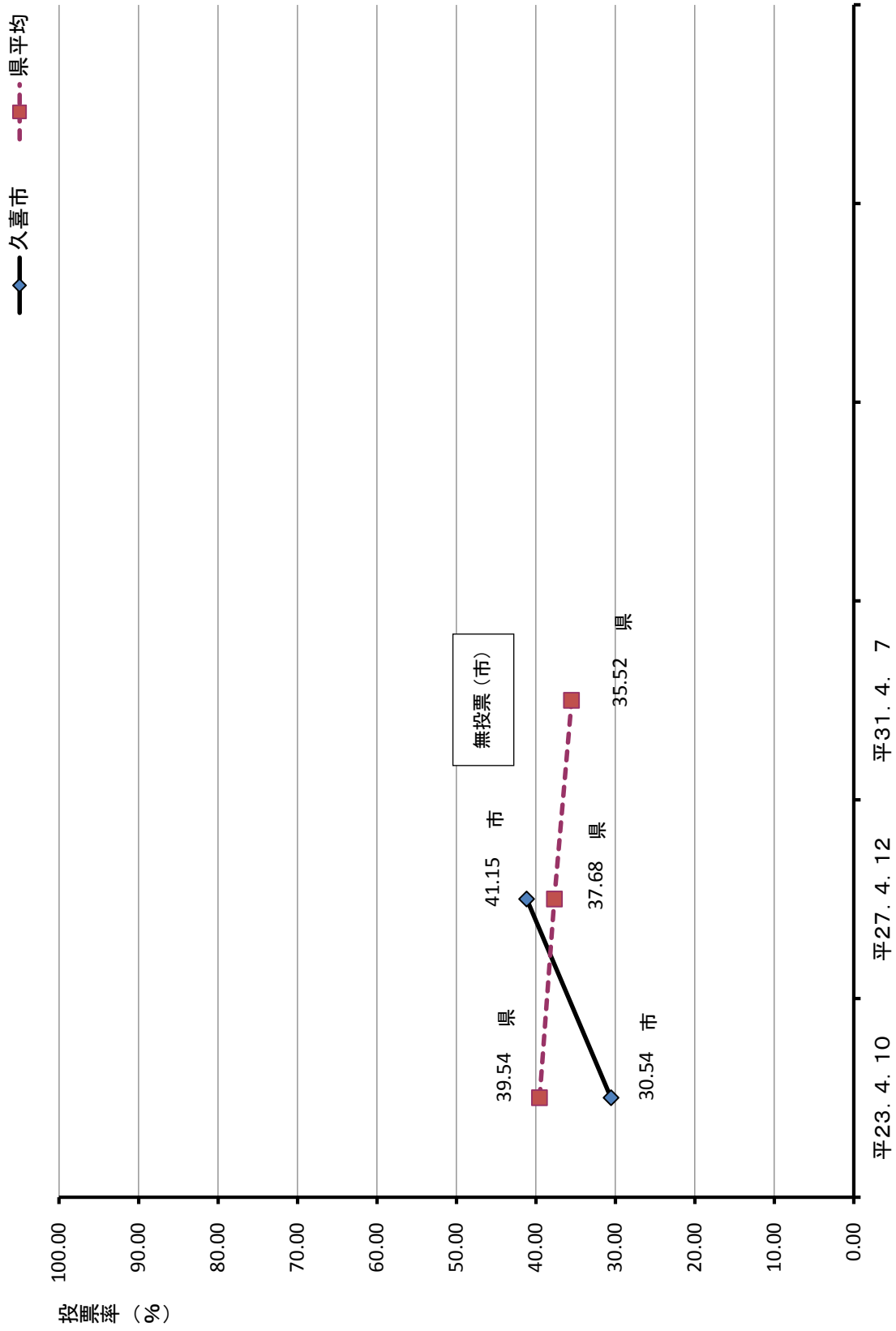
2. 参议院議員通常選挙 (選挙区選出)



3. 埼玉県知事選挙



4. 埼玉県議会議員一般選挙



5. 久喜市長選挙



6. 久喜市議会議員一般選挙

