

「学校給食に関するアンケート調査」集計結果

- 1 調査期間 令和7年1月23日から令和7年2月21日まで
- 2 対象者 10,041人（市内児童生徒、R6.5.1調査より）
- 3 回答数 8,453人
- 4 回答率 84.2%

問1 あなたは、何年生ですか。

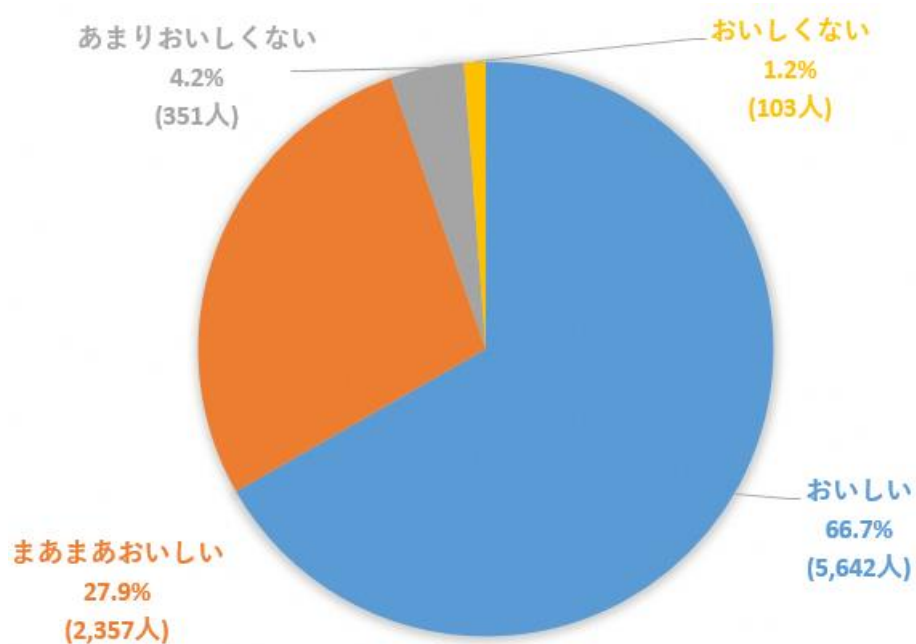
学年	人数	学年	人数
小学1年生	803	中学1年生	959
小学2年生	913	中学2年生	968
小学3年生	961	中学3年生	851
小学4年生	1102	—	—
小学5年生	953	—	—
小学6年生	943	—	—
小計	5675	小計	2778
合計		8453	

問2 あなたが通っている学校はどこですか。

学年	人数	学年	人数
久喜小	558	三箇小	140
太田小	461	栢間小	60
清久小	114	菖蒲東小	148
本町小	282	栗橋西小	131
青葉小	160	栗橋南小	390
青毛小	258	栗橋小	493
久喜東小	316	鷺宮小	264
久喜北小	141	桜田小	485
江面小	126	砂原小	378
菖蒲小	153	東鷺宮小	549
小林小	68	—	—
合計	5675		

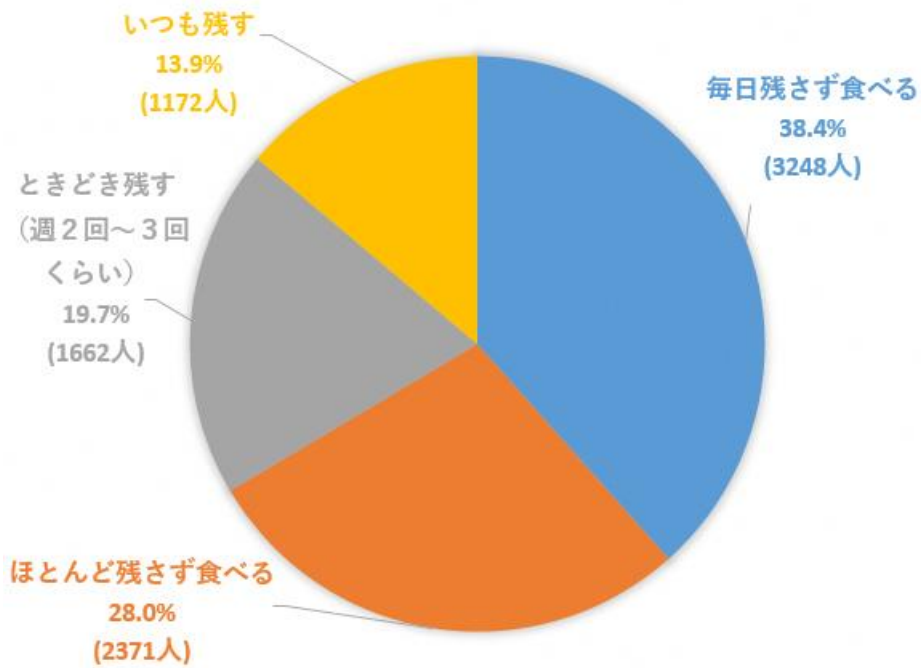
学年	人数	学年	人数
久喜中	399	栗橋東中	317
久喜南中	152	栗橋西中	176
久喜東中	217	鷺宮中	211
太東中	341	鷺宮東中	468
菖蒲中	359	鷺宮西中	138
合計	2778		

問3 あなたは、給食がおいしいと思いますか。

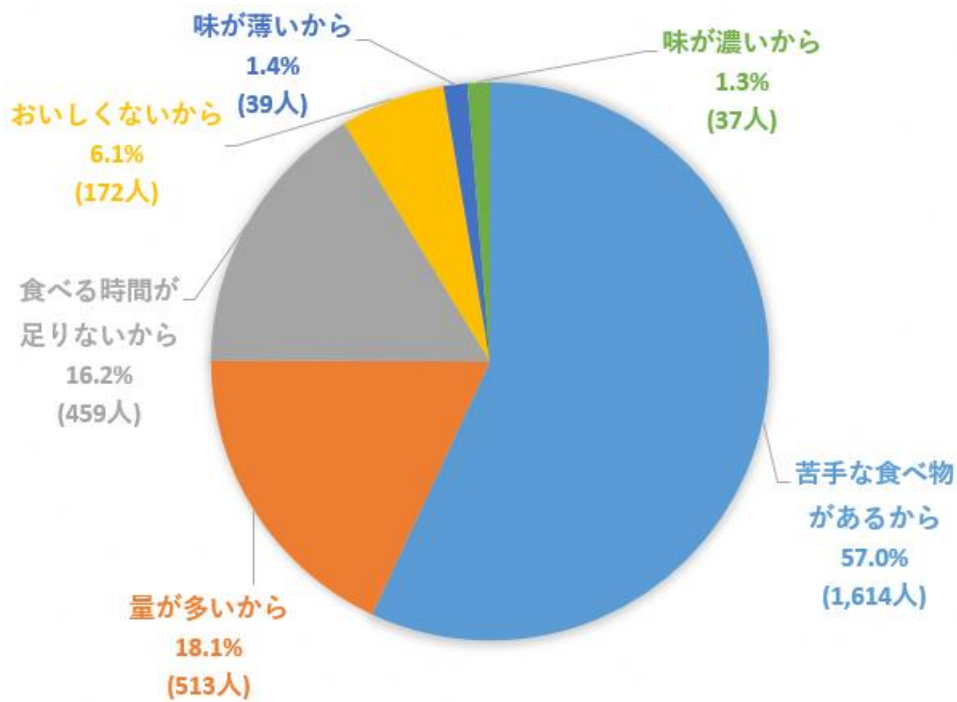


給食がおいしい割合「94.6%」
 ※「おいしい」「まあまあおいしい」の合計値

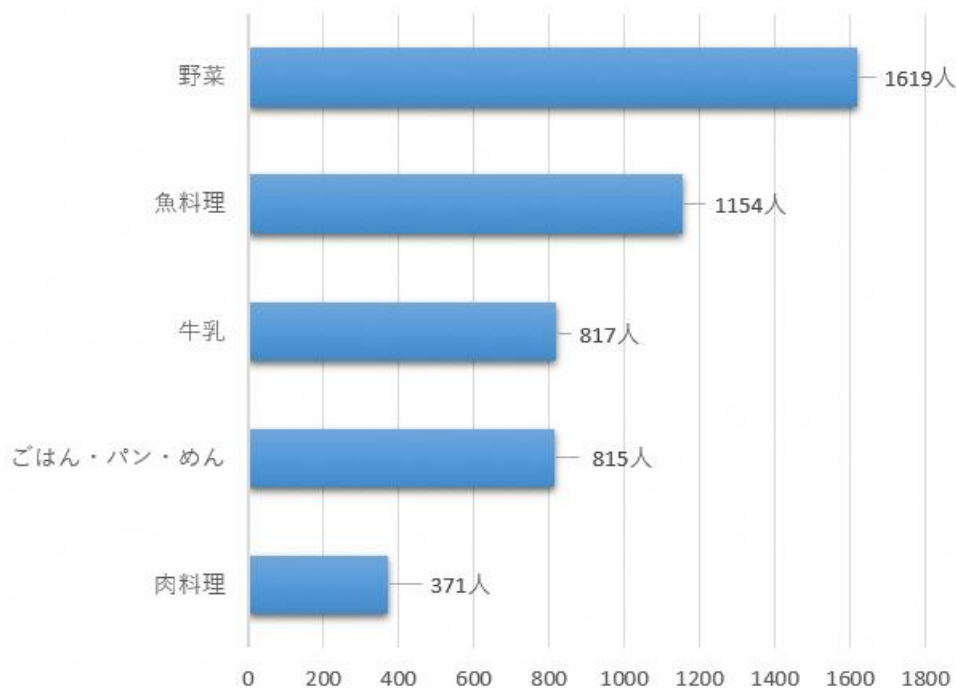
問4 あなたは、給食を残さず食べていますか。



問5 問4で「ときどき残す (週2回～3回くらい)」と「いつも残す」と答えた人に質問します。その理由は何ですか。



問6 問4で「ときどき残す（週2回～3回くらい）」と「いつも残す」と答えた人に質問します。何を残しますか。（複数回答）



問7 あなたは、給食の時間が楽しいですか。

