

「学校給食に関するアンケート調査」集計結果

- 1 調査期間 令和8年1月22日から令和8年2月20日
- 2 対象者 9,935人（市内児童生徒、R7.5.1調査より）
- 3 回答数 8,006人
- 4 回答率 80.6%

問1 あなたは、何年生ですか。

学年	人数	学年	人数
小学1年生	869	中学1年生	901
小学2年生	914	中学2年生	825
小学3年生	945	中学3年生	762
小学4年生	1024	—	—
小学5年生	874	—	—
小学6年生	892	—	—
小計	5518	小計	2488

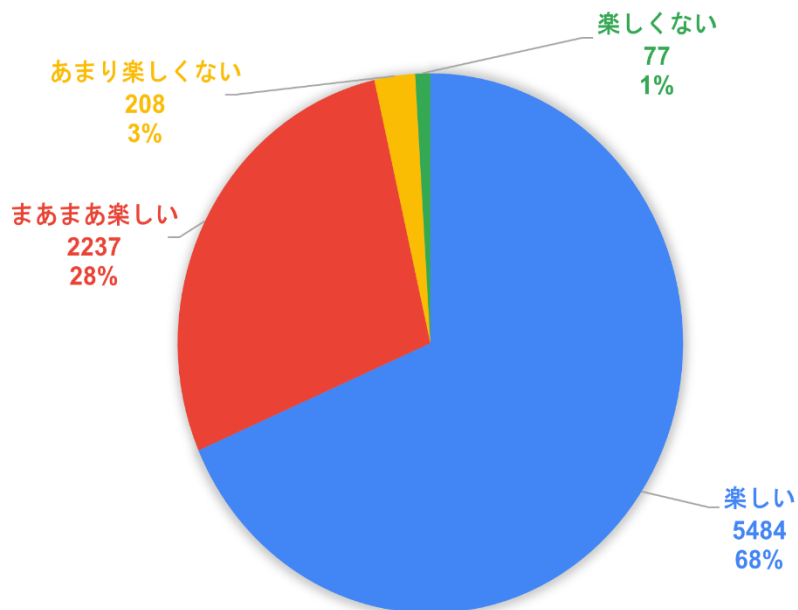
合計	8006
----	------

問2 あなたが通っている学校はどこですか。

学校名	人数	学校名	人数	学校名	人数
久喜小	552	久喜北小	158	栗橋西小	140
太田小	396	江面小	159	栗橋南小	323
清久小	90	菖蒲小	166	栗橋小	491
本町小	291	小林小	75	鷺宮小	238
青葉小	142	三箇小	126	桜田小	630
青毛小	272	栢間小	40	砂原小	402
久喜東小	262	菖蒲東小	185	東鷺宮小	380
小学校 合計			5518		

学校名	人数	学校名	人数	学校名	人数
久喜中	376	菖蒲中	308	鷺宮中	257
久喜南中	128	栗橋東中	196	鷺宮東中	399
久喜東中	243	栗橋西中	157	鷺宮西中	110
太東中	314				
中学校 合計			2488		

問3 あなたは給食の時間が楽しいですか。



問4 あなたにとっておいしかった給食はなんですか。(自由記述)

○回答が多かったメニュー


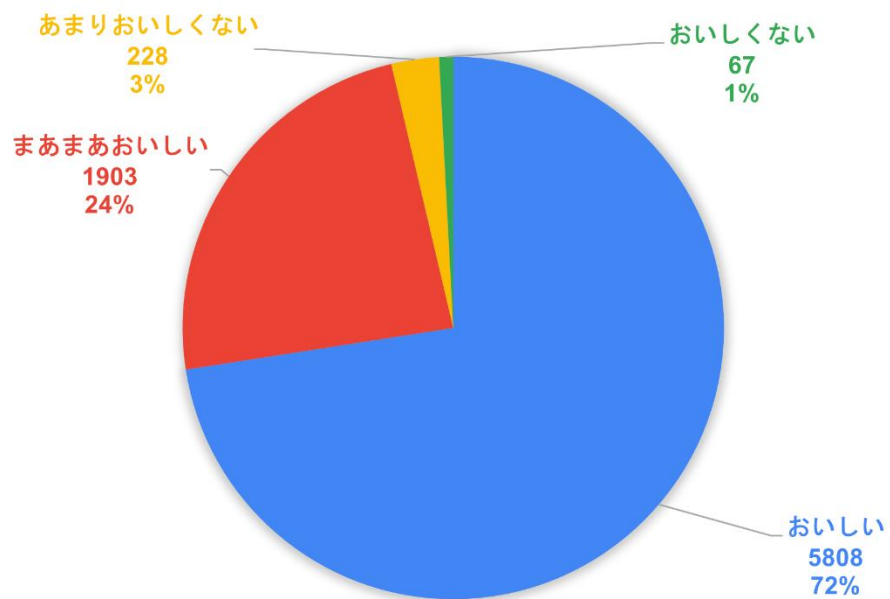
- ・カレー
- ・揚げパン
- ・フルーツポンチ
- ・メロンパン
- ・ラーメン
- ・唐揚げ
- ・レバーとポテトのオーロラソース和え
- ・デザート類
- ・ハンバーグ
- ・コーヒー牛乳

※カレーと揚げパンは他を大きく引き離す回答数の多さでした。

○特徴的なメニュー

- ・アルファベットスープ
- ・キムタク炒め
- ・クジラの竜田のオーロラソース和え
- ・手作りチーズ春巻き

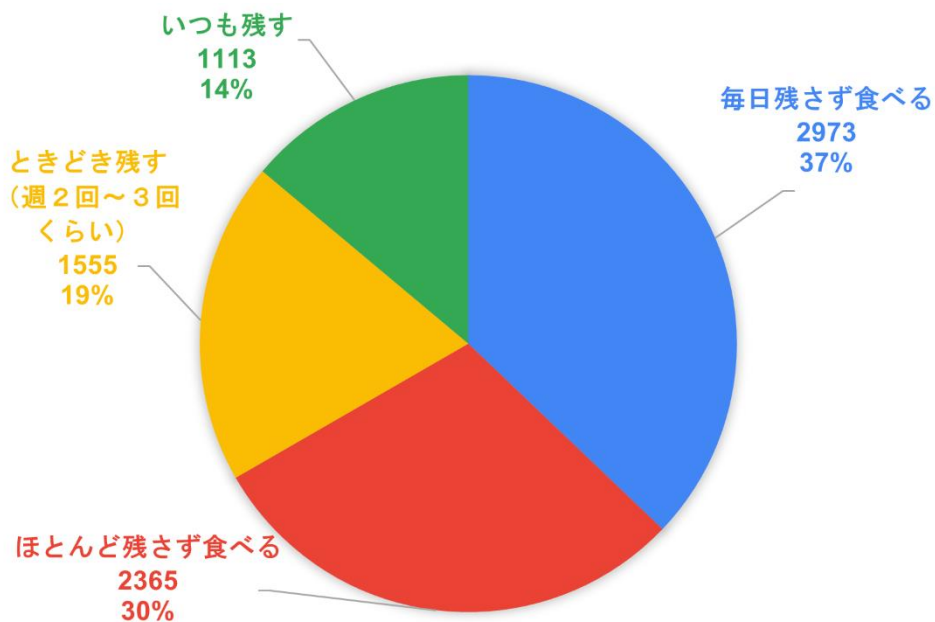
問5 あなたは、給食がおいしいと思いますか。



給食がおいしい割合「96%」

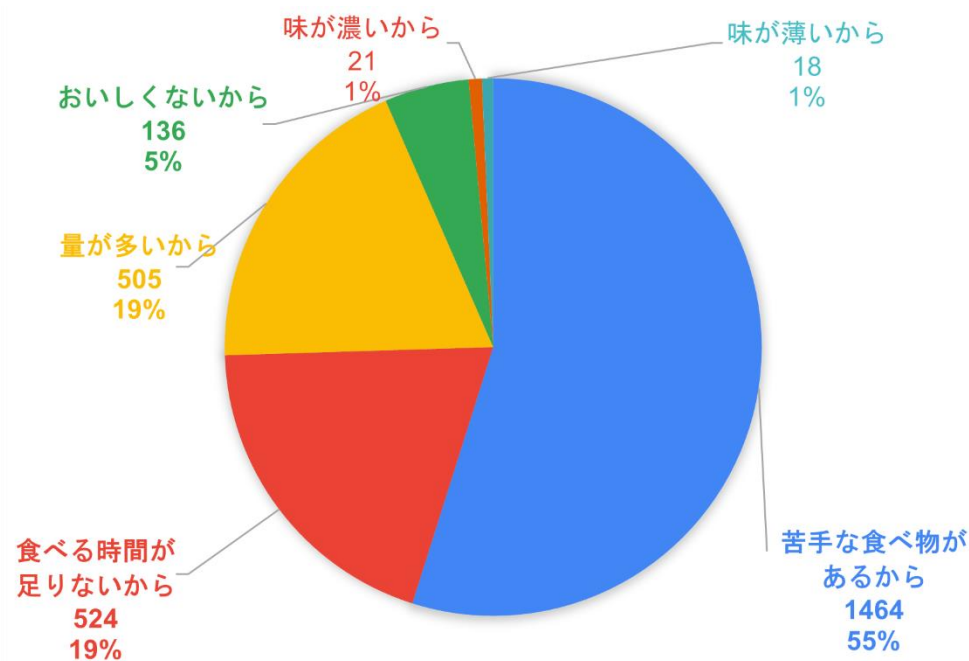
※「おいしい」「まあまあおいしい」の合計値

問6 あなたは、給食を残さず食べていますか。



問7 問6で「ときどき残す（週2回～3回くらい）」と「いつも残す」と答えた人に質問します。

その理由は何ですか。



問8 問6で「ときどき残す（週2回～3回くらい）」と「いつも残す」と答えた人に質問します。

何を残しますか。（複数回答）

