

「学校給食に関するアンケート調査」集計結果

- 1 調査期間 令和6年2月1日から令和6年2月22日まで
- 2 対象者 10,178人（市内児童生徒、R5.5.1調査より）
- 3 回答数 8,069人
- 4 回答率 79.3%

問1 あなたは、何年生ですか。

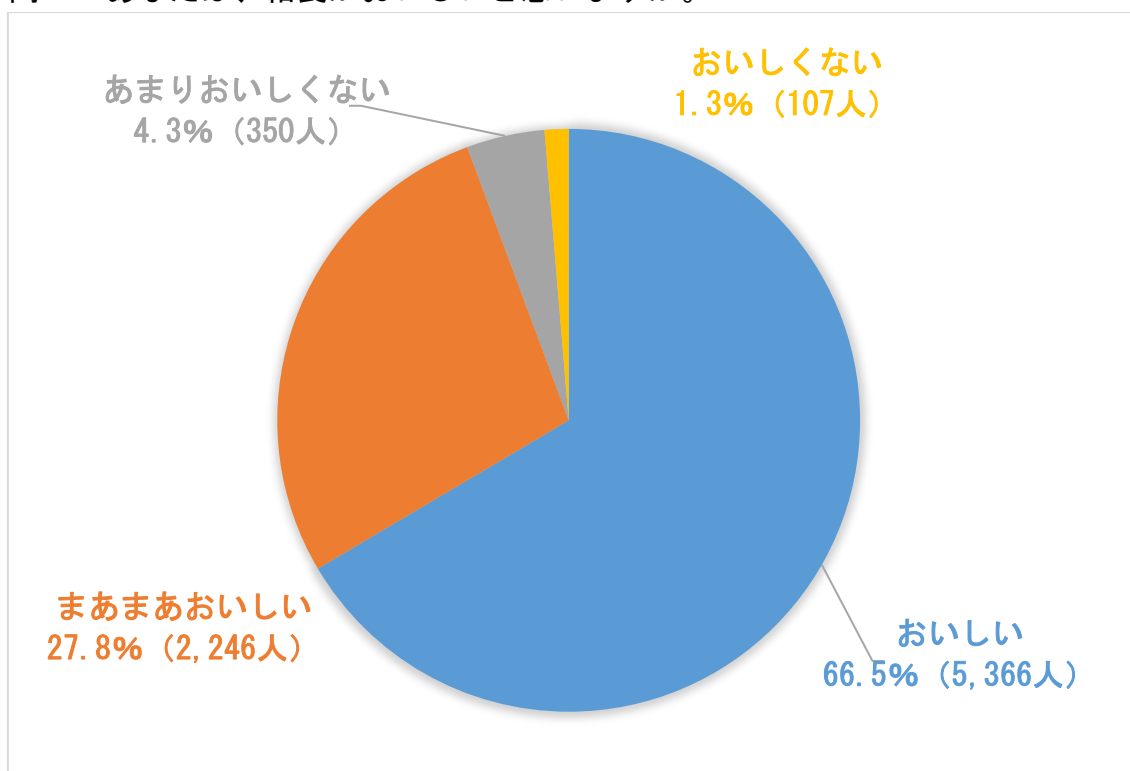
学年	人数	学年	人数
小学1年生	915	中学1年生	873
小学2年生	820	中学2年生	947
小学3年生	953	中学3年生	757
小学4年生	931	—	—
小学5年生	943	—	—
小学6年生	930	—	—
小計	5,492	小計	2,577
合計		8,069	

問2 あなたが通っている学校はどこですか。

学年	人数	学年	人数
久喜小	369	三箇小	127
太田小	420	栢間小	43
清久小	101	菖蒲東小	166
本町小	242	栗橋西小	177
青葉小	186	栗橋南小	390
青毛小	232	栗橋小	443
久喜東小	287	鷺宮小	255
久喜北小	157	桜田小	661
江面小	191	砂原小	370
菖蒲小	167	東鷺宮小	430
小林小	78	—	—
合計	5,492		

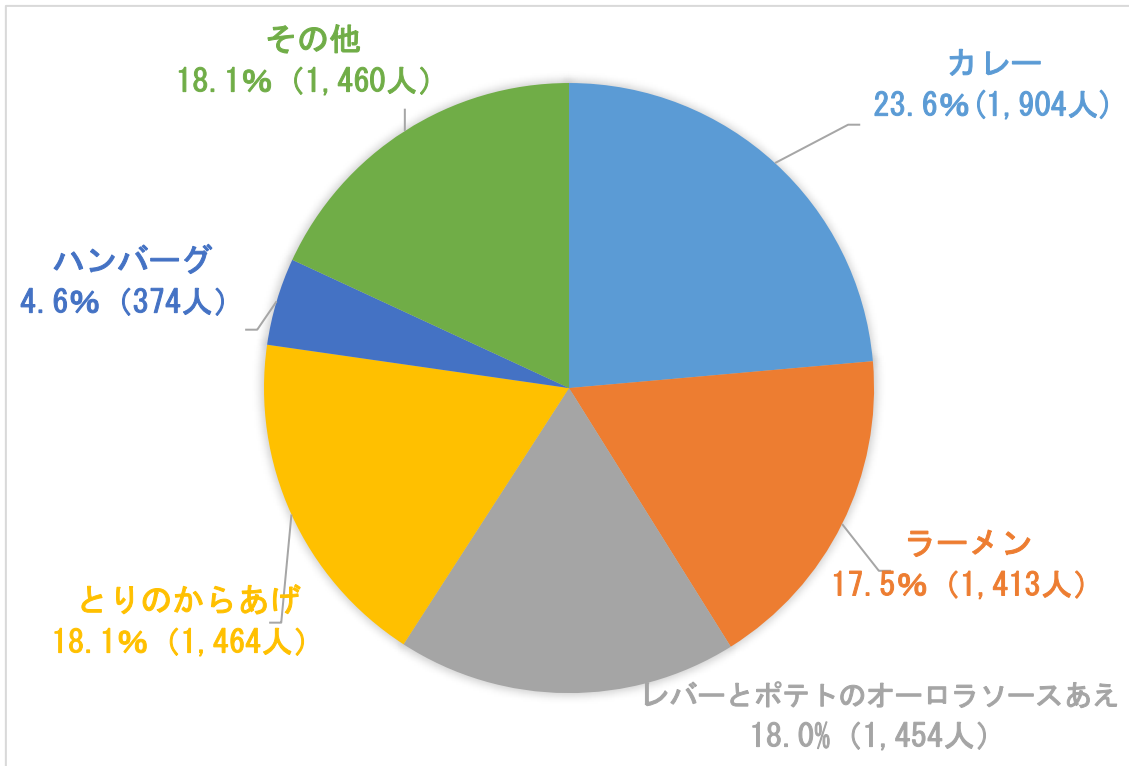
学年	人数	学年	人数
久喜中	400	栗橋東中	286
久喜南中	140	栗橋西中	192
久喜東中	193	鷺宮中	201
太東中	286	鷺宮東中	456
菖蒲中	337	鷺宮西中	86
合計	2,577		

問3 あなたは、給食がおいしいと思いますか。

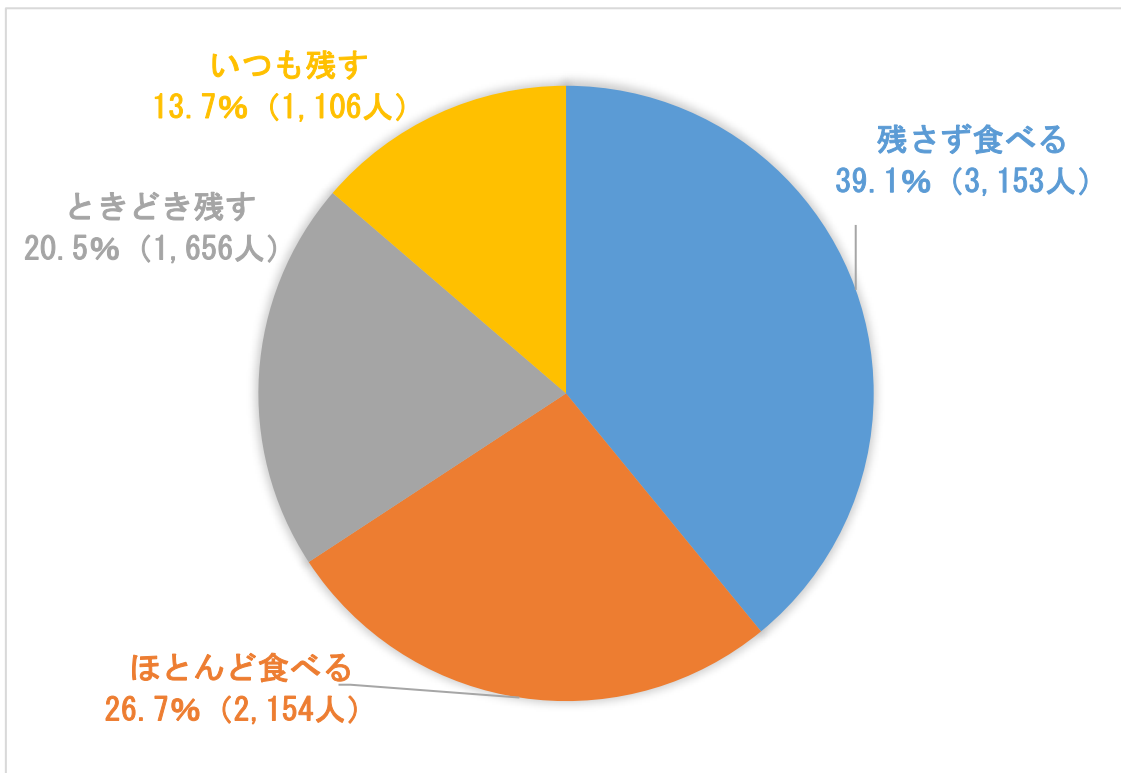


給食がおいしい割合「94.3%」
 ※「おいしい」「まあまあおいしい」の合計値

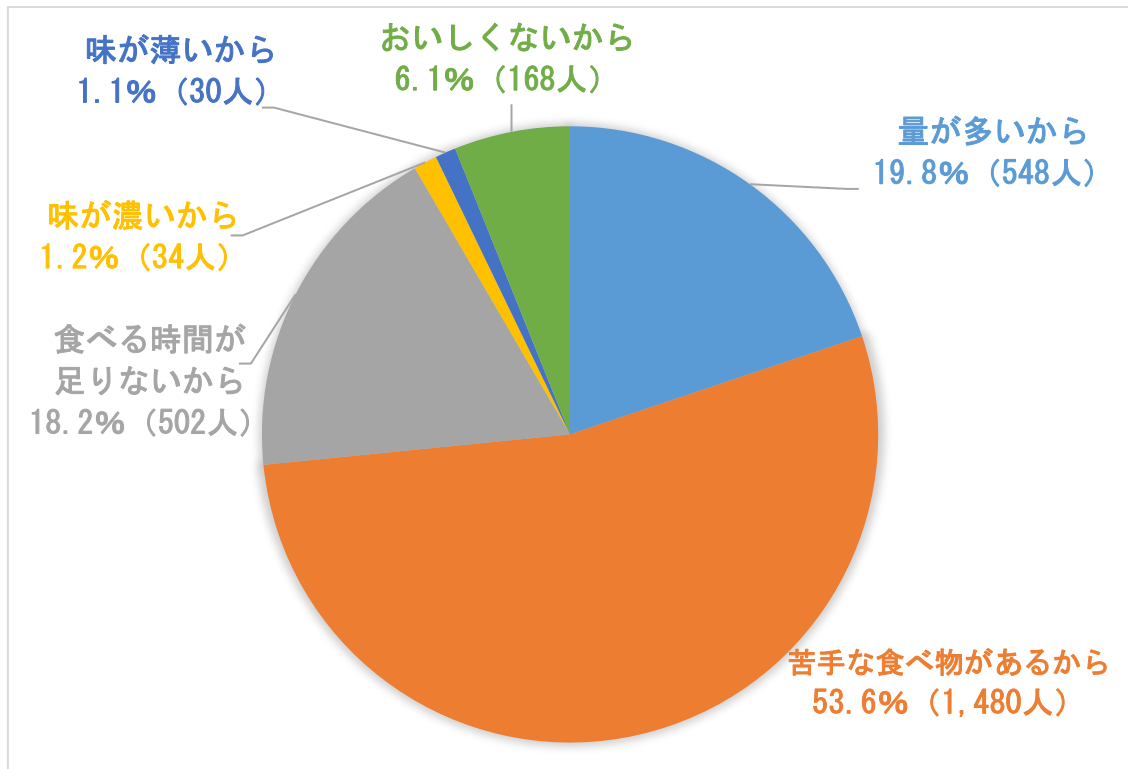
問4 あなたが好きな給食の献立はなんですか。



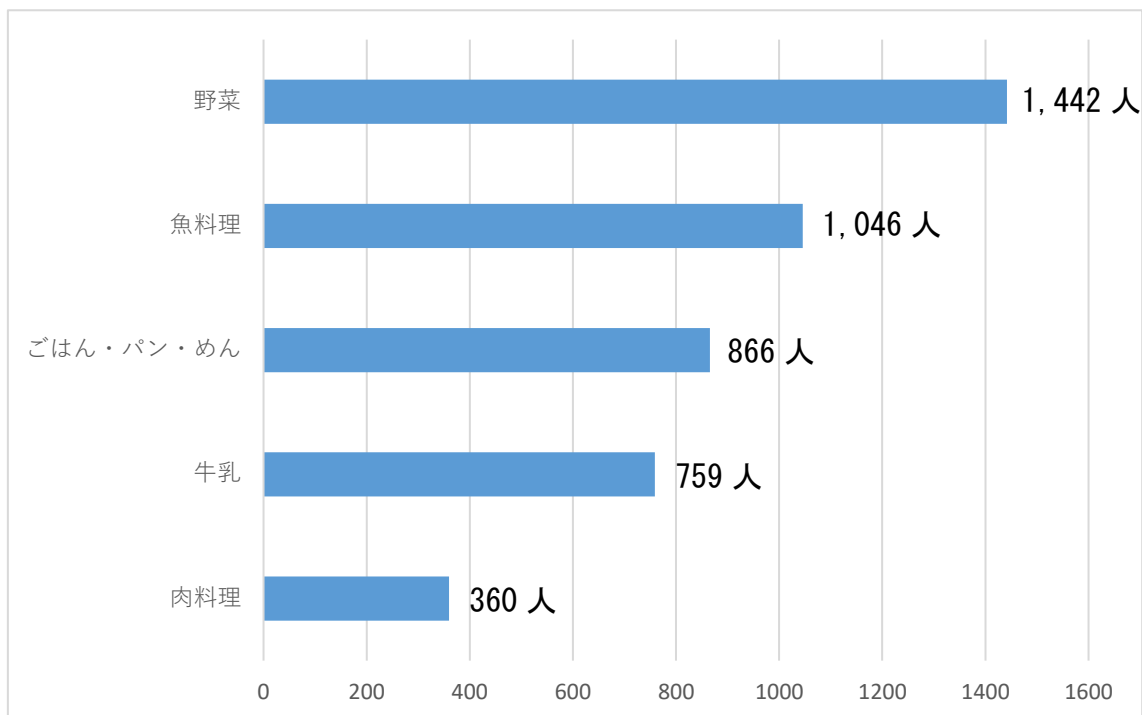
問5 あなたは、給食を残さず食べていますか。



問6 問5で3か4と答えた人に質問します。その理由はなんですか。



問7 問5で3か4と答えた人に質問します。何を残しますか。(複数回答)



問8 あなたは、給食の時間が楽しいですか。

