

いつもの平和な日常でも、災害は突然やってくるもの。あなたは、慌てずに行動できるか？ いざというときに逃げ遅れないためのマイ・タイムライン、作ってみませんか。


登場人物





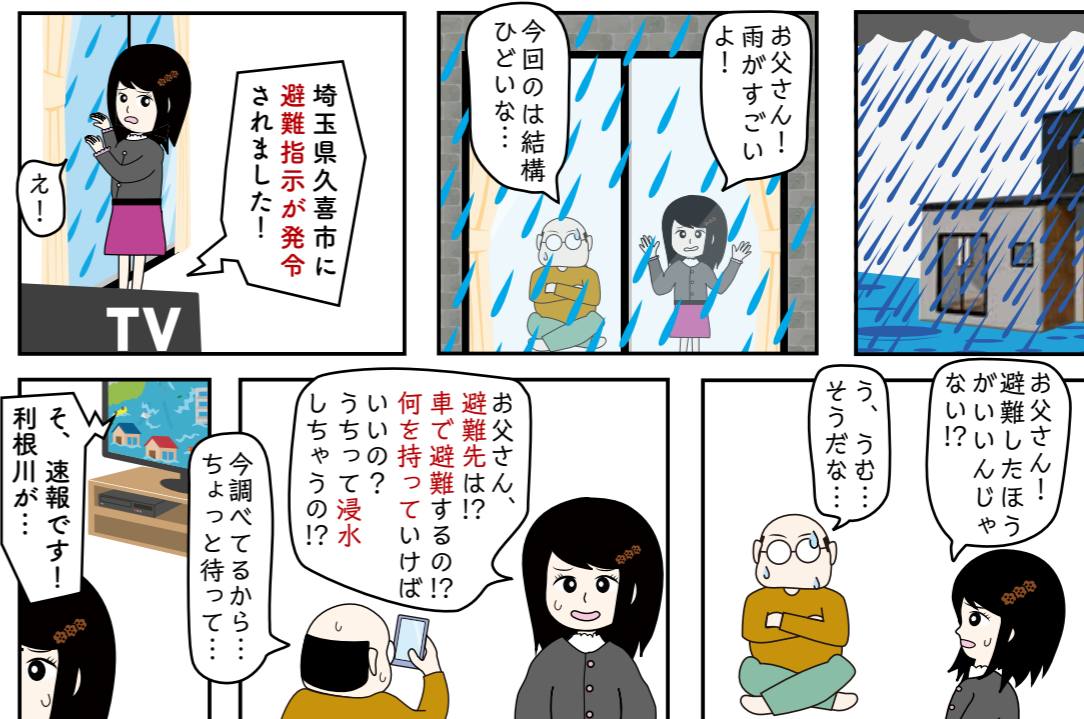
クッキーちゃん
市内在住の中学3年生。市政について勉強熱心な女の子。



ミヤモトさん
久喜市の防災監。防災のスペシャリスト。趣味は一人カラオケとたい焼き屋巡り。



・・・数日後、「高齢者等避難」が発令され・・・



▲マイ・タイムラインの様式の一部 (洪水避難決断マップ掲載)

マイ・タイムラインって？
とるべき行動を整理し、時間軸にまとめた防災行動計画です。

風水害の発生に備えて、「いつ」「何を準備して」「どのタイミングで」「どこに逃げるのか」などを明確にすることで、命を守る避難行動のための一助とするものです。

なぜ作った方がいいの？
いざという時に慌てずに行動することができます。

作成を通して、どのような避難行動が必要かを自ら考えるきっかけとなります。また、災害発生時にとるべき行動は、お住まいの環境や家族構成などによって異なります。一人ひとりが行動計画を検討することが大切です。

何から手をつければ…
まずは自宅の水害リスクを知ることから。

次のページで、避難に必要な情報を一つひとつ確認してみましょう。

◀NEXT▶

マイ・タイムラインを作成する前に、知っておくべき情報を整理しましょう！