

選挙の記録

第 1 号

(平成22年～平成28年)

久喜市選挙管理委員会

はじめに

この選挙の記録は、平成22年3月23日に旧久喜市、菖蒲町、栗橋町、鷲宮町の一市三町が合併し、新たに久喜市が誕生してから7年の間に執行された各種選挙の結果を収録し、今後の選挙執行の一助となるよう刊行したものであります。

この間、制度面では、公職選挙法の改正により、平成25年にはインターネット等を利用した選挙運動の解禁、成年被後見人の選挙権及び被選挙権の回復、不在者投票指定施設において外部立会人を投票に立ち合わせる等により、不在者投票の公正な実施の確保についての努力義務規定が設けられる、平成28年には、選挙権年齢が70年ぶりに引き下げられ18歳以上となったほか、共通投票所の創設、期日前投票所の開設時間の弾力化といった大きな変化がありました。

また、当市における県議会議員の選挙区については、合併当初は3選挙区に分かれていましたが、平成27年4月に執行された県議会議員一般選挙より1つの選挙区となりました。

そのような変遷の中、当市においても低投票率の傾向が続いておりますが、入場整理券の様式を変更し、裏面に期日前投票宣誓書を印刷することや、期日前投票所をモラージュ菖蒲とクッキープラザの2箇所に増設し、うち、クッキープラザについては、開設時間を午後9時までとすることで選挙人の利便性の向上に寄与し、また、県内初の取り組みとしてポスター掲示場にQRコードを印刷、選挙事務サポーター制度を導入して学生の政治に関する興味を高めるなど啓発活動に傾注して、投票率の向上を図ってまいりました。

ここに、今回の「選挙の記録」第1号を刊行するにあたり、選挙の管理執行及び啓発等に際して、多大なるご協力をいただいた関係の皆様方に対し、厚くお礼を申し上げますとともに、この記録が資料として皆様のご参考になれば幸いです。

平成29年3月

久喜市選挙管理委員会

目 次

I 衆議院議員総選挙	1
II 最高裁判所裁判官国民審査	47
III 参議院議員通常選挙	55
IV 埼玉県知事選挙	123
V 埼玉県議会議員一般選挙	141
VI 久喜市長選挙	161
VII 久喜市議会議員一般選挙	173
VIII 農業委員会委員一般選挙	199
IX 土地改良区総代総選挙	211
X 参 考 資 料	233
選挙人名簿登録者数の推移	235
投票区域一覧表	236
各種選挙投票状況	244
各種選挙投票率	245
農業委員会委員選挙人名簿登録者数	251
選挙管理委員会委員の記録	252

I 衆議院議員総選挙

衆議院議員総選挙の記録

平成 24 年 12 月 16 日執行

小選挙区選出議員選挙..... 3

比例代表選出議員選挙.....18

平成 26 年 12 月 14 日執行

小選挙区選出議員選挙.....25

比例代表選出議員選挙.....40

平成24年12月16日執行

衆議院議員小選挙区選出議員選挙

1 候補者

第13区 定数1人 候補者5人

届出番号	届出の別	候補者届出 政党の名称	ふりがな 候補者氏名	性別	住 所	生年月日 (年齢)	職 業	重複 の有無
1	政党 届出	日本維新の会	なかむら 中村 ただし	男	Lennestraße 8, 53113 Bonn, Germany	昭52. 2. 7 (35歳)	中村法務翻訳 経済調査 事務所代表	有
2	政党 届出	民 主 党	もりおか よういちろう もりおか 洋一郎	男	埼玉県春日部市 南4丁目16番3-403号	昭50. 1. 10 (37歳)	政 党 役 員	有
3	政党 届出	みんなの党	きたずみ よしゆき	男	埼玉県春日部市 大沼2丁目71番地8	昭38. 5. 28 (49歳)	政党支部長	有
4	政党 届出	自由民主党	つちや しなこ つちや 品子	女	埼玉県春日部市 八丁目325番	昭27. 2. 9 (60歳)	会 社 社 長	有
5	政党 届出	日本共産党	なみ き 並木 としえ	女	埼玉県春日部市 大場374番地19	昭35. 10. 23 (52歳)	党埼玉13区 社会保障対策 委員長	無

第14区 定数1人 候補者5人

届出番号	届出の別	候補者届出 政党の名称	ふりがな 候補者氏名	性別	住 所	生年月日 (年齢)	職 業	重複 の有無
1	政党 届出	日本維新の会	すず き 鈴木 よしひろ	男	埼玉県三郷市 戸ヶ崎4丁目18番地	昭37. 11. 10 (50歳)	会 社 役 員	有
2	政党 届出	日 本 共 産 党	なえ むら 苗 村 みつお	男	埼玉県三郷市 早稲田6丁目27番地34	昭31. 1. 14 (56歳)	党埼玉14区 政策責任者	無
3	政党 届出	自 由 民 主 党	み つ ばやし 三ツ林 ひろみ	男	埼玉県幸手市 大字千塚490番地	昭30. 9. 7 (57歳)	医 師	有
4	本人 届出	無 所 属	おお つか かつ お 大 塚 克 雄	男	埼玉県幸手市 栄1番3-504号	昭22. 6. 21 (65歳)	会 社 員	無
5	政党 届出	民 主 党	なか の 中 野 ジョー	男	埼玉県三郷市 早稲田1丁目12番地3 弥藤壺番館303	昭42. 1. 7 (45歳)	政 党 役 員	有

2 市町村別候補者得票数

第13区 (◎は当選人)

市町村名	候補者氏名	中村 ただし	もりおか 洋一郎	きたずみ よしゆき	◎つちや 品子	並木 としえ	得票計
	党派名等	日本維新の会	民主党	みんなの党	自由民主党	日本共産党	
春日部市の一部 (旧春日部市)		14,670	17,930	12,610	34,325	8,700	88,235
久喜市の一部 (旧久喜市、旧菖蒲町)		6,659	10,068	4,935	16,770	3,127	41,559
蓮田市		5,194	7,449	4,146	10,822	2,525	30,136
白岡町		3,842	5,929	3,193	8,900	1,318	23,182
宮代町		2,621	3,643	2,050	6,806	1,211	16,331
市計		30,365	41,376	24,884	70,817	15,670	183,112
町村計		2,621	3,643	2,050	6,806	1,211	16,331
第13区計		32,986	45,019	26,934	77,623	16,881	199,443
順位		3	2	4	1	5	
得票率 (%)	久喜市の一部 (旧久喜市、旧菖蒲町)	16.02	24.23	11.87	40.35	7.52	100.00
	第13区計	16.54	22.57	13.50	38.92	8.46	100.00

第14区 (◎は当選人 ○は重複立候補者の比例代表選挙における当選人)

候補者氏名 党派名等 市町村名	○鈴木 よしひろ	苗村 みつお	◎三ツ林 ひろみ	大塚 克雄	中野 ジョー	得票計	
	日本維新の会	日本共産党	自由民主党	無所属	民主党		
春日部市の一部 (旧庄和町)	4,330	1,440	7,268	223	3,583	16,844	
久喜市の一部 (旧栗橋町、旧鷲宮町)	7,779	2,587	11,909	434	6,571	29,280	
八潮市	12,088	3,165	11,218	545	6,135	33,151	
三郷市	24,959	5,380	15,640	721	9,745	56,445	
幸手市	5,322	1,576	13,607	340	4,350	25,195	
吉川市	8,959	2,856	9,822	415	5,336	27,388	
杉戸町	5,093	1,976	9,450	292	4,632	21,443	
松伏町	3,419	1,210	5,349	191	2,303	12,472	
市計	63,437	17,004	69,464	2,678	35,720	188,303	
町村計	8,512	3,186	14,799	483	6,935	33,915	
第14区計	71,949	20,190	84,263	3,161	42,655	222,218	
順位	2	4	1	5	3		
得票率 (%)	久喜市の一部 (旧栗橋町、旧鷲宮町)	26.57	8.84	40.67	1.48	22.44	100.00
	第14区計	32.38	9.09	37.92	1.42	19.20	100.00

3 選挙区別、市町村別有権者数、投票者数及び投票率（在外投票を含む）

第13区

市町村名	選挙当日有権者数（人）			投票者数（人）			投票率（%）		
	男	女	計	男	女	計	男	女	平均
春日部市の一部 （旧春日部市）	82,343	83,267	165,610	46,625	44,783	91,408	56.62	53.78	55.19
久喜市の一部 （旧久喜市、旧高瀬町）	37,473	37,629	75,102	22,002	20,905	42,907	58.71	55.56	57.13
蓮田市	26,148	26,576	52,724	15,772	15,263	31,035	60.32	57.43	58.86
白岡町	20,609	20,786	41,395	12,202	11,618	23,820	59.21	55.89	57.54
宮代町	13,891	13,766	27,657	8,639	8,245	16,884	62.19	59.89	61.05
市計	166,573	168,258	334,831	96,601	92,569	189,170	57.99	55.02	56.50
町村計	13,891	13,766	27,657	8,639	8,245	16,884	62.19	59.89	61.05
第13区計	180,464	182,024	362,488	105,240	100,814	206,054	58.32	55.39	56.84

第14区

市町村名	選挙当日有権者数（人）			投票者数（人）			投票率（%）		
	男	女	計	男	女	計	男	女	平均
春日部市の一部 （旧庄和町）	15,374	15,629	31,003	8,860	8,628	17,488	57.63	55.21	56.41
久喜市の一部 （旧栗橋町、旧鷲宮町）	26,308	26,575	52,883	15,510	14,753	30,263	58.96	55.51	57.23
八潮市	34,620	31,736	66,356	17,863	16,739	34,602	51.60	52.74	52.15
三郷市	55,097	53,113	108,210	30,057	28,384	58,441	54.55	53.44	54.01
幸手市	22,438	22,540	44,978	13,338	12,710	26,048	59.44	56.39	57.91
吉川市	26,611	26,339	52,950	14,438	13,916	28,354	54.26	52.83	53.55
杉戸町	19,216	19,298	38,514	11,413	10,746	22,159	59.39	55.68	57.53
松伏町	12,422	12,258	24,680	6,608	6,367	12,975	53.20	51.94	52.57
市計	180,448	175,932	356,380	100,066	95,130	195,196	55.45	54.07	54.77
町村計	31,638	31,556	63,194	18,021	17,113	35,134	56.96	54.23	55.60
第14区計	212,086	207,488	419,574	118,087	112,243	230,330	55.68	54.10	54.90

4 選挙区別、投票区別、時刻別投票状況 第13区

投票区	投票所	選挙当日有権者数(人)			午前9時現在			午前11時現在		
		男	女	計	男	女	計	男	女	計
1	中央公民館大集会室	1,359	1,523	2,882	22	18	40	165	135	300
					1.62	1.18	1.39	12.14	8.86	10.41
2	新二会館	1,644	1,573	3,217	40	20	60	194	112	306
					2.43	1.27	1.87	11.80	7.12	9.51
3	久喜中学校体育館	1,506	1,560	3,066	40	10	50	180	140	320
					2.66	0.64	1.63	11.95	8.97	10.44
4	久喜南中学校体育館	1,363	1,322	2,685	31	20	51	184	129	313
					2.27	1.51	1.90	13.50	9.76	11.66
5	本町小学校体育館	1,730	1,739	3,469	36	22	58	174	125	299
					2.08	1.27	1.67	10.06	7.19	8.62
6	久喜北小学校体育館	1,669	1,610	3,279	35	30	65	167	123	290
					2.10	1.86	1.98	10.01	7.64	8.84
7	和田集会所	882	890	1,772	13	12	25	93	65	158
					1.47	1.35	1.41	10.54	7.30	8.92
8	久喜工業高等学校悠久館	1,580	1,611	3,191	36	24	60	192	142	334
					2.28	1.49	1.88	12.15	8.81	10.47
9	青毛小学校体育館	1,663	1,853	3,516	53	23	76	195	136	331
					3.19	1.24	2.16	11.73	7.34	9.41
10	久喜東中学校体育館	2,197	2,212	4,409	62	48	110	241	184	425
					2.82	2.17	2.49	10.97	8.32	9.64
11	青葉小学校体育館	1,658	1,712	3,370	39	24	63	186	125	311
					2.35	1.40	1.87	11.22	7.30	9.23
12	太田小学校体育館	1,273	1,257	2,530	36	14	50	180	115	295
					2.83	1.11	1.98	14.14	9.15	11.66
13	太田集会所大会議室	2,046	2,028	4,074	70	24	94	237	143	380
					3.42	1.18	2.31	11.58	7.05	9.33
14	東公民館集会室	1,579	1,553	3,132	32	12	44	152	112	264
					2.03	0.77	1.40	9.63	7.21	8.43
15	東町集会所	1,841	1,833	3,674	48	22	70	253	187	440
					2.61	1.20	1.91	13.74	10.20	11.98
16	農村センターホール	2,026	2,118	4,144	50	21	71	223	149	372
					2.47	0.99	1.71	11.01	7.03	8.98
17	江面第二小学校体育館	827	821	1,648	25	8	33	146	108	254
					3.02	0.97	2.00	17.65	13.15	15.41
18	清久コミュニティセンター集会室	1,849	1,864	3,713	81	38	119	215	150	365
					4.38	2.04	3.20	11.63	8.05	9.83
19	菖蒲小学校体育館	1,189	1,142	2,331	21	10	31	135	101	236
					1.77	0.88	1.33	11.35	8.84	10.12
20	菖蒲東小学校体育館	1,815	1,740	3,555	50	28	78	214	146	360
					2.75	1.61	2.19	11.79	8.39	10.13

上段 投票者数 (人)

下段 投票率 (%)

午後1時現在			午後3時現在			午後5時現在			午後7時現在			投票終了時		
男	女	計	男	女	計	男	女	計	男	女	計	男	女	計
367	333	700	462	438	900	596	604	1,200	694	706	1,400	750	772	1,522
27.01	21.8	24.29	34.00	28.76	31.23	43.86	39.66	41.64	51.07	46.36	48.58	55.19	50.69	52.81
416	321	737	539	456	995	665	610	1,275	773	720	1,493	840	779	1,619
25.30	20.4	22.91	32.79	28.99	30.93	40.45	38.78	39.63	47.02	45.77	46.41	51.09	49.52	50.33
360	340	700	510	470	980	620	600	1,220	740	720	1,460	854	835	1,689
23.90	21.7	22.83	33.86	30.13	31.96	41.17	38.46	39.79	49.14	46.15	47.62	56.71	53.53	55.09
341	292	633	421	376	797	522	490	1,012	608	586	1,194	656	619	1,275
25.02	22.0	23.58	30.89	28.44	29.68	38.30	37.07	37.69	44.61	44.33	44.47	48.13	46.82	47.49
375	339	714	512	481	993	656	619	1,275	774	741	1,515	840	797	1,637
21.68	19.4	20.58	29.60	27.66	28.62	37.92	35.60	36.75	44.74	42.61	43.67	48.55	45.83	47.19
368	318	686	501	469	970	677	623	1,300	812	758	1,570	890	841	1,731
22.05	19.7	20.92	30.02	29.13	29.58	40.56	38.70	39.65	48.65	47.08	47.88	53.33	52.24	52.79
206	182	388	265	242	507	323	303	626	387	365	752	420	405	825
23.36	20.4	21.90	30.05	27.19	28.61	36.62	34.04	35.33	43.88	41.01	42.44	47.62	45.51	46.56
383	336	719	500	462	962	638	604	1,242	751	718	1,469	804	783	1,587
24.24	20.8	22.53	31.65	28.68	30.15	40.38	37.49	38.92	47.53	44.57	46.04	50.89	48.60	49.73
400	352	752	513	475	988	657	628	1,285	765	750	1,515	838	832	1,670
24.05	19.0	21.39	30.85	25.63	28.10	39.51	33.89	36.55	46.00	40.47	43.09	50.39	44.90	47.50
507	448	955	700	636	1,336	867	826	1,693	1,017	987	2,004	1,100	1,081	2,181
23.08	20.2	21.66	31.86	28.75	30.30	39.46	37.34	38.40	46.29	44.62	45.45	50.07	48.87	49.47
405	368	773	515	480	995	626	603	1,229	694	701	1,395	756	749	1,505
24.43	21.5	22.94	31.06	28.04	29.53	37.76	35.22	36.47	41.86	40.95	41.39	45.60	43.75	44.66
348	287	635	438	377	815	547	503	1,050	649	596	1,245	696	651	1,347
27.34	22.8	25.10	34.41	29.99	32.21	42.97	40.02	41.50	50.98	47.41	49.21	54.67	51.79	53.24
485	392	877	652	583	1,235	846	779	1,625	1,009	955	1,964	1,098	1,052	2,150
23.70	19.3	21.53	31.87	28.75	30.31	41.35	38.41	39.89	49.32	47.09	48.21	53.67	51.87	52.77
387	349	736	523	492	1,015	705	657	1,362	809	759	1,568	873	823	1,696
24.51	22.4	23.50	33.12	31.68	32.41	44.65	42.31	43.49	51.23	48.87	50.06	55.29	52.99	54.15
502	424	926	657	600	1,257	790	753	1,543	953	921	1,874	1,006	970	1,976
27.27	23.1	25.20	35.69	32.73	34.21	42.91	41.08	42.00	51.77	50.25	51.01	54.64	52.92	53.78
454	379	833	605	497	1,102	751	646	1,397	877	783	1,660	938	838	1,776
22.41	17.8	20.10	29.86	23.47	26.59	37.07	30.50	33.71	43.29	36.97	40.06	46.30	39.57	42.86
222	188	410	275	250	525	332	294	626	380	339	719	400	358	758
26.84	22.9	24.88	33.25	30.45	31.86	40.15	35.81	37.99	45.95	41.29	43.63	48.37	43.61	46.00
446	355	801	545	468	1,013	674	615	1,289	814	737	1,551	871	791	1,662
24.12	19.0	21.57	29.48	25.11	27.28	36.45	32.99	34.72	44.02	39.54	41.77	47.11	42.44	44.76
275	224	499	358	310	668	435	389	824	509	460	969	540	479	1,019
23.13	19.6	21.41	30.11	27.15	28.66	36.59	34.06	35.35	42.81	40.28	41.57	45.42	41.94	43.72
410	348	758	520	453	973	655	605	1,260	776	729	1,505	835	803	1,638
22.59	20.0	21.32	28.65	26.03	27.37	36.09	34.77	35.44	42.75	41.90	42.33	46.01	46.15	46.08

投票区	投票所	選挙当日有権者数（人）			午前9時現在			午前11時現在		
		男	女	計	男	女	計	男	女	計
21	菖蒲文化会館多目的室	607	625	1,232	16	10	26	82	43	125
					2.64	1.60	2.11	13.51	6.88	10.15
22	農業者トレーニングセンター研修室	1,259	1,217	2,476	24	11	35	139	87	226
					1.91	0.90	1.41	11.04	7.15	9.13
23	三箇小学校体育館	1,202	1,168	2,370	21	8	29	151	111	262
					1.75	0.68	1.22	12.56	9.50	11.05
24	小林小学校体育館	1,115	1,105	2,220	29	19	48	153	98	251
					2.60	1.72	2.16	13.72	8.87	11.31
25	栢間小学校体育館	1,576	1,535	3,111	30	17	47	188	130	318
					1.90	1.11	1.51	11.93	8.47	10.22
期日前投票所										
在外投票		18	18	36						
計		37,473	37,629	75,102	940	493	1,433	4,439	3,096	7,535
					2.51	1.31	1.91	11.85	8.23	10.03

午後1時現在			午後3時現在			午後5時現在			午後7時現在			投票終了時		
男	女	計	男	女	計	男	女	計	男	女	計	男	女	計
153	113	266	185	156	341	231	215	446	267	246	513	278	258	536
25.21	18.08	21.59	30.48	24.96	27.68	38.06	34.40	36.20	43.99	39.36	41.64	45.80	41.28	43.51
291	223	514	369	295	664	461	396	857	530	469	999	577	516	1,093
23.11	18.32	20.76	29.31	24.24	26.82	36.62	32.54	34.61	42.10	38.54	40.35	45.83	42.40	44.14
281	237	518	349	309	658	449	398	847	534	466	1,000	578	507	1,085
23.38	20.29	21.86	29.03	26.46	27.76	37.35	34.08	35.74	44.43	39.90	42.19	48.09	43.41	45.78
265	198	463	347	272	619	430	341	771	526	422	948	566	455	1,021
23.77	17.92	20.86	31.12	24.62	27.88	38.57	30.86	34.73	47.17	38.19	42.70	50.76	41.18	45.99
363	308	671	497	431	928	610	547	1,157	728	664	1,392	781	701	1,482
23.03	20.07	21.57	31.54	28.08	29.83	38.71	35.64	37.19	46.19	43.26	44.74	49.56	45.67	47.64
												3,211	3,206	6,417
												6	4	10
9,010	7,654	16,664	11,758	10,478	22,236	14,763	13,648	28,411	17,376	16,298	33,674	22,002	20,905	42,907
24.04	20.34	22.19	31.38	27.85	29.61	39.40	36.27	37.83	46.37	43.31	44.84	58.71	55.56	57.13

第14区

投票区	投票所	選挙当日有権者数(人)			午前9時現在			午前11時現在		
		男	女	計	男	女	計	男	女	計
26	栗橋公民館体育館	879	895	1,774	29	9	38	108	56	164
					3.30	1.01	2.14	12.29	6.26	9.24
27	栗橋小学校体育館	1,927	2,001	3,928	45	23	68	221	159	380
					2.34	1.15	1.73	11.47	7.95	9.67
28	栗橋いきいき活動センター体育館	1,301	1,367	2,668	40	20	60	173	123	296
					3.07	1.46	2.25	13.30	9.00	11.09
29	栗橋B&G海洋センターミーティングルーム	1,748	1,759	3,507	35	20	55	194	152	346
					2.00	1.14	1.57	11.10	8.64	9.87
30	栗橋西小学校体育館	1,371	1,325	2,696	34	16	50	175	112	287
					2.48	1.21	1.85	12.76	8.45	10.65
31	栗橋南小学校体育館	1,923	1,920	3,843	46	35	81	228	188	416
					2.39	1.82	2.11	11.86	9.79	10.82
32	栗橋コミュニティセンター多目的室	1,789	1,810	3,599	39	27	66	199	162	361
					2.18	1.49	1.83	11.12	8.95	10.03
33	鷺宮体育センター	1,055	1,115	2,170	30	14	44	141	85	226
					2.84	1.26	2.03	13.36	7.62	10.41
34	鷺宮小学校会議室	1,630	1,725	3,355	43	15	58	193	128	321
					2.64	0.87	1.73	11.84	7.42	9.57
35	上内小学校体育館	1,934	1,612	3,546	46	16	62	180	95	275
					2.38	0.99	1.75	9.31	5.89	7.76
36	砂原小学校多目的室	1,536	1,545	3,081	37	15	52	159	107	266
					2.41	0.97	1.69	10.35	6.93	8.63
37	鷺宮公民館創作室	1,788	1,869	3,657	42	23	65	216	163	379
					2.35	1.23	1.78	12.08	8.72	10.36
38	鷺宮中学校体育館	2,260	2,208	4,468	38	32	70	231	164	395
					1.68	1.45	1.57	10.22	7.43	8.84
39	桜田小学校体育館	1,888	1,919	3,807	40	20	60	230	160	390
					2.12	1.04	1.58	12.18	8.34	10.24
40	東鷺宮小学校体育館	3,259	3,483	6,742	68	44	112	340	260	600
					2.09	1.26	1.66	10.43	7.46	8.90
期日前投票所										
在外投票		20	22	42						
計		26,308	26,575	52,883	612	329	941	2,988	2,114	5,102
					2.33	1.24	1.78	11.36	7.95	9.65

上段 投票者数 (人)

下段 投票率 (%)

午後1時現在			午後3時現在			午後5時現在			午後7時現在			投票終了時		
男	女	計	男	女	計	男	女	計	男	女	計	男	女	計
235	202	437	295	268	563	355	331	686	419	403	822	452	429	881
26.73	22.57	24.63	33.56	29.94	31.74	40.39	36.98	38.67	47.67	45.03	46.34	51.42	47.93	49.66
472	410	882	603	555	1,158	767	719	1,486	885	857	1,742	933	909	1,842
24.49	20.49	22.45	31.29	27.74	29.48	39.80	35.93	37.83	45.93	42.83	44.35	48.42	45.43	46.89
336	307	643	444	409	853	542	518	1,060	622	613	1,235	658	651	1,309
25.83	22.46	24.10	34.13	29.92	31.97	41.66	37.89	39.73	47.81	44.84	46.29	50.58	47.62	49.06
440	413	853	565	517	1,082	700	671	1,371	808	784	1,592	853	822	1,675
25.17	23.48	24.32	32.32	29.39	30.85	40.05	38.15	39.09	46.22	44.57	45.39	48.80	46.73	47.76
330	270	600	397	336	733	491	442	933	568	526	1,094	612	571	1,183
24.07	20.38	22.26	28.96	25.36	27.19	35.81	33.36	34.61	41.43	39.70	40.58	44.64	43.09	43.88
457	431	888	606	548	1,154	740	675	1,415	875	821	1,696	941	889	1,830
23.76	22.45	23.11	31.51	28.54	30.03	38.48	35.16	36.82	45.50	42.76	44.13	48.93	46.30	47.62
424	385	809	581	516	1,097	723	669	1,392	875	834	1,709	957	921	1,878
23.70	21.27	22.48	32.48	28.51	30.48	40.41	36.96	38.68	48.91	46.08	47.49	53.49	50.88	52.18
240	164	404	305	236	541	393	329	722	456	399	855	500	445	945
22.75	14.71	18.62	28.91	21.17	24.93	37.25	29.51	33.27	43.22	35.78	39.40	47.39	39.91	43.55
380	324	704	478	430	908	609	561	1,170	721	662	1,383	773	725	1,498
23.31	18.78	20.98	29.33	24.93	27.06	37.36	32.52	34.87	44.23	38.38	41.22	47.42	42.03	44.65
379	254	633	501	341	842	603	435	1,038	684	501	1,185	739	549	1,288
19.60	15.76	17.85	25.90	21.15	23.75	31.18	26.99	29.27	35.37	31.08	33.42	38.21	34.06	36.32
307	270	577	395	359	754	500	456	956	599	555	1,154	661	599	1,260
19.99	17.48	18.73	25.72	23.24	24.47	32.55	29.51	31.03	39.00	35.92	37.46	43.03	38.77	40.90
429	365	794	545	483	1,028	657	616	1,273	776	716	1,492	894	803	1,697
23.99	19.53	21.71	30.48	25.84	28.11	36.74	32.96	34.81	43.40	38.31	40.80	50.00	42.96	46.40
491	409	900	653	573	1,226	802	713	1,515	952	849	1,801	1,052	954	2,006
21.73	18.52	20.14	28.89	25.95	27.44	35.49	32.29	33.91	42.12	38.45	40.31	46.55	43.21	44.90
480	390	870	600	520	1,120	780	690	1,470	930	830	1,760	996	880	1,876
25.42	20.32	22.85	31.78	27.10	29.42	41.31	35.96	38.61	49.26	43.25	46.23	52.75	45.86	49.28
840	760	1,600	1,150	1,070	2,220	1,490	1,440	2,930	1,754	1,701	3,455	1,892	1,865	3,757
25.77	21.82	23.73	35.29	30.72	32.93	45.72	41.34	43.46	53.82	48.84	51.25	58.05	53.55	55.73
												2,591	2,737	5,328
												6	4	10
6,240	5,354	11,594	8,118	7,161	15,279	10,152	9,265	19,417	11,924	11,051	22,975	15,510	14,753	30,263
23.72	20.15	21.92	30.86	26.95	28.89	38.59	34.86	36.72	45.32	41.58	43.44	58.96	55.51	57.23

5 期日前投票

地区名	選挙期日前7日現在 (12月9日現在)	選挙期日前2日現在 (12月14日現在)	結 果
久喜市	2,913	8,790	11,745
旧久喜市、旧菖蒲町	1,610	4,875	6,417
旧栗橋町、旧鷺宮町	1,303	3,915	5,328

6 不在者投票

(1) 不在者投票用紙を交付したものの

地区名	投票用紙等の請求			交 付			投 票				
	直接	郵送	合計	直接	郵送	合計	投票したものの (A)	投票しなかったもの	計	船員で指定市町村から不在者投票用紙の交付を受けて投票したものの (B)	合計 (A)+(B)
久喜市	126	113	239	87	152	239	229	10	239	0	229
旧久喜市 旧菖蒲町	87	65	152	54	98	152	146	6	152	0	146
旧栗橋町 旧鷺宮町	39	48	87	33	54	87	83	4	87	0	83

(2) 不在者投票の受理、不受理

地区名	投票管理者において受理と決定しかつ拒否の決定をしなかったもの	投票管理者においては不受理又は拒否と決定したもの			合計
		開票管理者において受理としたもの	開票管理者において不受理としたもの	計	
久喜市	229	0	0	0	229
旧久喜市 旧菖蒲町	146	0	0	0	146
旧栗橋町 旧鷺宮町	83	0	0	0	83

(3) 不在者投票管理者別不在者投票

地区名	選挙人の属する市町村の選管委員長に対してなしたものの	業務地又は旅行地の市町村の選管委員長に対してなしたものの	船長に対してなしたものの	病院院長、老人ホームの長、国立保養所長、援護施設又は保護施設の長に対してなしたものの	監獄の長、代用監獄の管理者に対してなしたものの	少年院の長又は婦人補導院の長に対してなしたものの	特定国外派遣組織の長に対してなしたものの	南極地域調査組織の長に対してなしたものの	合計
久喜市	0	40	0	167	4	0	0	0	211
旧久喜市 旧菖蒲町	0	26	0	112	2	0	0	0	140
旧栗橋町 旧鷺宮町	0	14	0	55	2	0	0	0	71

7 点字投票及び代理投票

地区名	点字投票	代理投票
久喜市	8	84
旧久喜市 旧菖蒲町	8	55
旧栗橋町 旧鷲宮町	0	29

8 在外投票

(1) 在外投票の請求、交付及び投票状況

区分	投票用紙等の請求件数	投票用紙等の交付件数	投票用紙等の交付拒絶件数	投票者数	指定在外選挙投票区の投票所を閉じる時刻以降に送致を受けたもの
在外公館投票 (A)				18	0
郵便等投票 (B)	2	2	0	2	0
国内における投票(C)=(D)+(E)+(F)	0	0	0	0	0
うち選挙当日の投票 (D)	0	0	0	0	
うち期日前投票 (E)	0	0	0	0	
うち不在者投票 (F)	0	0	0	0	0
合計 (A)+(B)+(C)	2	2	0	20	0

(2) 在外投票の受理、不受理

地区名	投票管理者において受理と決定し、かつ拒否の決定をしなかったもの	投票管理者において不受理又は拒否と決定したもの			期日前投票及び選挙当日の投票所における投票	合計
		開票管理者において受理と決定したもの	開票管理者において不受理と決定したもの	計		
久喜市	20	0	0	0	0	20
旧久喜市 旧菖蒲町	10	0	0	0	0	20
旧栗橋町 旧鷲宮町	10	0	0	0	0	20

9 投票総数、有効及び無効投票

第13区

区 分		票 数	
		久喜市	第13区
投票総数		42,907	206,049
有効投票数		41,559	199,443
無 効 投 票 数	所定の用紙を用いないもの	0	0
	候補者でない者又は候補者となることができない者の氏名を記載したもの	41	198
	届出要件に該当しない政党等の届出に係る候補者の氏名等を記載したもの	0	0
	2人以上の候補者の氏名を記載したもの	2	13
	被選挙権のない候補者の氏名を記載したもの	0	0
	候補者の氏名のほか、他事を記載したもの	3	23
	候補者の氏名を自書しないもの	0	0
	候補者の何人を記載したかを確認し難いもの	0	16
	白紙投票	823	4,027
	単に雑事を記載したもの	357	1,791
	単に記号、符号を記載したもの	122	538
	合 計	1,348	6,606
	無効投票率	3.14%	3.21%

第 14 区

区 分		票 数		
		久喜市	第 14 区	
投 票 総 数		30,263	230,322	
有 効 投 票 数		29,280	222,218	
無 効 投 票 数	所定の用紙を用いないもの	0	0	
	候補者でない者又は候補者となることができない者の氏名を記載したもの	32	246	
	届出要件に該当しない政党等の届出に係る候補者の氏名等を記載したもの	0	0	
	2人以上の候補者の氏名を記載したもの	0	22	
	被選挙権のない候補者の氏名を記載したもの	0	0	
	候補者の氏名のほか、他事を記載したもの	6	32	
	候補者の氏名を自書しないもの	0	0	
	候補者の何人を記載したかを確認し難いもの	0	22	
	白紙投票	589	5,041	
	単に雑事を記載したもの	295	2,159	
	単に記号、符号を記載したもの	61	582	
	合 計		983	8,104
	無 効 投 票 率		3.25%	3.52%

平成24年12月16日執行

衆議院比例代表選出議員選挙

上段 久喜市全体

中段 旧久喜市、旧菖蒲町

下段 旧栗橋町、旧鷺宮町

1 名簿届出政党等、名簿登載者、得票数及び当選人

名簿届出政党等(略称)	名簿登載者氏名(○印は当選人)	性別	年齢	職業	新元重		重複立候補者の小選挙区選挙における当落の別	北関東東区得票総数(得票率)	埼玉県得票数(得票率)	久喜市得票数(得票率)	
					前元	重					
自由民主党 (自民党)	1 田所 よしのり	男	58	行政書士	新	当	(茨城県第1区)	1,820,116 (28.14%)	850,136 (25.73%)	19,388 (26.97%)	
	1 ぬかが 福志郎	男	68	選挙区支部長	前	当	(茨城県第2区)				
	1 はなし 康弘	男	53	選挙区支部長	元	当	(茨城県第3区)				
	〔当選人数〕 6人	1 梶山 ひろし	男	57	選挙区支部長	前	当				(茨城県第4区)
		1 にわ ゆうや	男	68	会社役員	元	当				(茨城県第6区)
		1 船田 はじめ	男	59	学校法人作新学院長	元	当				(栃木県第1区)
		1 西川 こうや	男	69	選挙区支部長	元	当				(栃木県第2区)
		1 さとう 勉	男	60	選挙区支部長	前	当				(栃木県第4区)
		1 茂木 としみつ	男	57	自民党栃木県連会長	前	当				(栃木県第5区)
	1 佐田 玄一郎	男	59	選挙区支部長	前	当	(群馬県第1区)				
	1 井野 としろう	男	32	弁護士	新	当	(群馬県第2区)				
	1 笹川 ひろよし	男	46	会社役員	新	当	(群馬県第3区)				
	1 福田 たつお	男	45	選挙区支部長	新	当	(群馬県第4区)				
	1 おぶち 優子	女	39	選挙区支部長	前	当	(群馬県第5区)				
	1 村井 ひでき	男	32	選挙区支部長	新	当	(埼玉県第1区)				
	1 しんどう 義孝	男	54	党埼玉支部 連合会会長	前	当	(埼玉県第2区)				
	1 きかわだ ひとし	男	42	選挙区支部長	新	当	(埼玉県第3区)				
	1 とよた 真由子	女	38	選挙区支部長	新	当	(埼玉県第4区)				
	1 中根 かずゆき	男	43	選挙区支部長	元	当	(埼玉県第6区)				
	1 かみやま 佐市	男	58	会社役員	新	当	(埼玉県第7区)				
	1 しばやま 昌彦	男	47	弁護士	前	当	(埼玉県第8区)				
	1 大塚 拓	男	39	選挙区支部長	元	当	(埼玉県第9区)				
	1 山口 たいめい	男	64	会社役員	元	当	(埼玉県第10区)				
	1 野中 厚	男	36	選挙区支部長	新	当	(埼玉県第12区)				
	1 つちや 品子	女	60	会社社長	元	当	(埼玉県第13区)				
	1 三ツ林 ひろみ	男	57	医師	新	当	(埼玉県第14区)				
	1 田中 良生	男	49	選挙区支部長	元	当	(埼玉県第15区)				
	① 牧原 秀樹	男	41	弁護士	元	落	(埼玉県第5区)				
	① 石川 あきまさ	男	40	選挙区支部長	新	落	(茨城県第5区)				
	① ながおか 桂子	女	59	選挙区支部長	前	落	(茨城県第7区)				
	① やな 和生	男	33	選挙区支部長	新	落	(栃木県第3区)				
	① 今野 ともひろ	男	37	選挙区支部長	新	落	(埼玉県第11区)				
	⑳ 新谷 正義	男	37	医師	新						
34 佐藤 明	男	60	党栃木県支部 連合会事務局長	新							
35 百武 公親	男	50	党埼玉県支部 連合会事務局長	新							
36 下田 彰一	男	59	党群馬県支部 連合会事務局長	新							

名簿届出 党略称	名簿登載者						北関東 選挙区 得票総数 (得票率)	埼玉 県 得票 (得票率)	久喜 市 得票 (得票率)	市 数	
	氏名(○印は当選人)	性別	年齢	職業	新元 の別	重複立候補者の小選挙区 選挙における当落の別					
日本維新の会 (維新)	① ② ③ ③ 3 3 3 3 3 3 3 3 3 3 3 3 17 18	上野ひろし	男	41	政党役員	新落	(群馬県第1区)	1,169,781 (18.09%)	619,534 (18.75%)	13,513 (18.79%)	7,603 (18.04%) 5,910 (19.86%)
		石関たかし	男	40	選挙区支部長	前落	(群馬県第2区)				
		鈴木よしひろ	男	50	会社役員	新落	(埼玉県第14区)				
		坂本ゆうのすけ	男	57	会社役員	新落	(埼玉県第10区)				
		あおやぎ仁士	男	34	無職	新落	(埼玉県第4区)				
		矢口健一	男	40	団体役員	新落	(埼玉県第7区)				
		谷古宇勘司	男	62	社会福祉法人理事長	新落	(埼玉県第3区)				
		宮原田あやか	女	28	無職	新落	(群馬県第4区)				
		並木まさよし	男	63	政治団体会長	元落	(埼玉県第8区)				
		中村ただし	男	35	会社経営	新落	(埼玉県第13区)				
		深沢ひろし	男	41	研究職	新落	(茨城県第6区)				
		いそむら健治	男	63	会社役員	新落	(埼玉県第6区)				
		前田よしなり	男	45	会社員	新落	(茨城県第3区)				
		浦沢まさる	男	45	無職	新落	(埼玉県第9区)				
		筒井洋介	男	33	会社役員	新落	(茨城県第7区)				
		えびさわゆき	女	38	無職	新落	(茨城県第1区)				
		植竹哲也	男	42	会社役員	新					
		仲田大介	男	30	政党職員	新					
民主党 (民主)	1 1 ① ① ① 1	おおはた章宏	男	65	政党役員	前当	(茨城県第5区)	976,922 (15.11%)	529,984 (16.04%)	11,561 (16.08%)	6,805 (16.15%) 4,756 (15.98%)
		えだの幸男	男	48	経済産業大臣	前当	(埼玉県第5区)				
		大島あつし	男	55	総務副大臣	前落	(埼玉県第6区)				
		福田あきお	男	64	政党役員	前落	(栃木県第2区)				
		たけまさ公一	男	51	財務副大臣	前落	(埼玉県第1区)				
		神風ひでお	男	51	政党役員	前落	(埼玉県第4区)				
		細川律夫	男	69	弁護士	前落	(埼玉県第3区)				
		福島のおぶゆき	男	42	政党役員	前落	(茨城県第1区)				
		もりおか洋一郎	男	37	政党役員	前落	(埼玉県第13区)				
		石森ひさつぐ	男	50	医師	前落	(栃木県第1区)				
		高山さとし	男	42	環境大臣政務官	前落	(埼玉県第15区)				
		本多平直	男	48	経済産業大臣政務官	前落	(埼玉県第12区)				
		おのづか勝俊	男	40	政党役員	前落	(埼玉県第8区)				
		中野ジョー	男	45	政党役員	前落	(埼玉県第14区)				
		島田ちやこ	女	50	歯科医師	新落	(埼玉県第7区)				
		いがらし文彦	男	64	政党役員	前落	(埼玉県第9区)				
		石田勝之	男	57	客員教授	前落	(埼玉県第2区)				
		柿沼正明	男	47	政党役員	前落	(群馬県第3区)				
		大泉ひろこ	女	62	政党役員	前落	(茨城県第6区)				
		たかの守	男	53	政党役員	前落	(茨城県第4区)				
		いしづ政雄	男	65	総務大臣政務官	前落	(茨城県第2区)				
		宮崎タケシ	男	42	政党役員	前落	(群馬県第1区)				
		くわばら功	男	67	政党役員	前落	(群馬県第2区)				
		工藤ひとみ	女	57	政党役員	前落	(栃木県第4区)				
		青木かずや	男	25	政党役員	新落	(群馬県第4区)				
		やなぎた和己	男	62	政党役員	前落	(茨城県第7区)				
ゆげ勇人	男	39	学校法人代表理事	新落	(埼玉県第10区)						
公明党 (公明)	① ② ③ 4 5 6	石井啓一	男	54	政党役員	前		820,358 (12.68%)	423,788 (12.83%)	8,869 (12.34%)	5,047 (11.98%) 3,822 (12.84%)
		岡本三成	男	47	政党職員	新					
		こしみず恵一	男	50	無職	新					
		村上知己	男	47	政党職員	新					
		川浦伸一	男	38	政党職員	新					
		森正慶	男	40	政党職員	新					

名簿届出 政党(略称)	名簿登載者						北関東 選挙区 得票総数 (得票率)	埼 玉 県 得 票 数 (得票率)	久 喜 市 得 票 数 (得票率)			
	氏名(○印は当選人)	性別	年齢	職業	新元 の別	重複立候補者の小選挙区 選挙における当落の別						
みんなの党 (みんな)	①	山内 康一	男	39	政党役員	前	787,462 (12.18%)	360,552 (10.91%)	8,034 (11.17%)			
	②	柏倉 ゆうじ	男	43	医師	新				落 (栃木県第2区)	4,896 (11.62%)	
	2	永沼 ひろゆき	男	44	会社役員	新				落 (埼玉県第12区)	3,138 (10.54%)	
	〔当選人数〕 2人	2	あらかし 大樹	男	41	石材会社社長				新	落 (栃木県第1区)	
		2	松本 佳和	男	47	運送会社社長				新	落 (埼玉県第2区)	
		2	藤岡 たかお	男	35	政党支部長				新	落 (栃木県第4区)	
		2	日色 たかよし	男	47	政党支部長				新	落 (埼玉県第1区)	
		2	みやせ 英治	男	35	政党支部長				新	落 (埼玉県第3区)	
		2	さいとう 裕康	男	43	明治大学職員				新	落 (埼玉県第15区)	
		2	富岡 よしただ	男	46	政党支部長				前	落 (栃木県第5区)	
		2	きたずみ よしゆき	男	49	政党支部長				新	落 (埼玉県第13区)	
		2	原田 まさや	男	43	政党支部長				新	落 (茨城県第2区)	
日本未来の党 (未来の党)		①	こみやま 泰子	女	47	政党役員	前	387,625 (5.99%)	219,967 (6.66%)	4,194 (5.83%)		
	1	小泉 としあき	男	55	会社役員	前	落 (茨城県第3区)				2,410 (5.72%)	
	1	松崎 哲久	男	62	作家	前	落 (埼玉県第10区)				1,784 (5.99%)	
	〔当選人数〕 1人	1	やまおか けんじ	男	66	政党役員	前				落 (栃木県第4区)	
		5	石井 章	男	55	会社役員	前					
		6	長谷川 かいち	男	60	歯科医師	新				落 (群馬県第3区)	
		6	ごとう 新	男	52	研究所所長	新				落 (群馬県第1区)	
		6	小高 真由美	女	48	会社員	新				落 (埼玉県第15区)	
		6	藤島 利久	男	50	無職	新				落 (埼玉県第5区)	
		6	西川 浩	男	55	無職	新				落 (埼玉県第8区)	
		6	まつうら 武志	男	49	政党役員	新				落 (埼玉県第9区)	
		6	むとう ゆう子	女	48	一般社団法人理事	新				落 (茨城県第1区)	
		6	栗山 天心	男	62	行政書士	新				落 (茨城県第6区)	
		14	駒井 實	男	66	医師	新					
日本共産党 (共産党)		①	塩川 鉄也	男	50	党中央委員	前	367,245 (5.68%)	227,245 (6.88%)	4,634 (6.45%)		
	2	梅村 さえこ	女	48	党准中央委員	新	2,699 (6.41%)					
	3	桜井 はる子	女	56	党埼玉県委員	新	落 (埼玉県第4区)				1,935 (6.50%)	
社会民主党 (社民党)	1	こばやし 人志	男	61	政党役員	新	118,046 (1.83%)	63,076 (1.91%)	1,507 (2.10%)			
	1	川上 やすまさ	男	48	政党役員	新				落 (埼玉県第1区)	914 (2.17%)	
	3	松澤 悦子	女	64	政党役員	新				593 (1.99%)		
幸福実現党 (幸福党)	1	大門 未来	女	27	政党役員	新	19,795 (0.31%)	9,219 (0.28%)	200 (0.28%)			
	2	川辺 賢一	男	25	団体職員	新				122 (0.29%)		
	3	鈴木 純一郎	男	25	団体職員	新				78 (0.26%)		
	〔当選人数〕 0人	4	安 永 陽	男	64	NPO法人理事長				新		

2 投票区別投票状況

投票区	投票所	選挙当日有権者数(人)			投票者数(人)			投票率(%)		
		男	女	計	男	女	計	男	女	平均
1	中央公民館大集会室	1,359	1,523	2,882	750	772	1,522	55.19	50.69	52.81
2	新二会館	1,644	1,573	3,217	840	779	1,619	51.09	49.52	50.33
3	久喜中学校体育館	1,506	1,560	3,066	854	835	1,689	56.71	53.53	55.09
4	久喜南中学校体育館	1,363	1,322	2,685	656	619	1,275	48.13	46.82	47.49
5	本町小学校体育館	1,730	1,739	3,469	840	797	1,637	48.55	45.83	47.19
6	久喜北小学校体育館	1,669	1,610	3,279	889	841	1,730	53.27	52.24	52.76
7	和田集会所	882	890	1,772	420	405	825	47.62	45.51	46.56
8	久喜工業高等学校悠久館	1,580	1,611	3,191	804	782	1,586	50.89	48.54	49.70
9	青毛小学校体育館	1,663	1,853	3,516	838	832	1,670	50.39	44.90	47.50
10	久喜東中学校体育館	2,197	2,212	4,409	1,100	1,080	2,180	50.07	48.82	49.44
11	青葉小学校体育館	1,658	1,712	3,370	756	749	1,505	45.60	43.75	44.66
12	太田小学校体育館	1,273	1,257	2,530	696	651	1,347	54.67	51.79	53.24
13	太田集会所大会議室	2,046	2,028	4,074	1,098	1,052	2,150	53.67	51.87	52.77
14	東公民館集会室	1,579	1,553	3,132	873	823	1,696	55.29	52.99	54.15
15	東町集会所	1,841	1,833	3,674	1,006	970	1,976	54.64	52.92	53.78
16	農村センターホール	2,026	2,118	4,144	936	838	1,774	46.20	39.57	42.81
17	江面第二小学校体育館	827	821	1,648	400	358	758	48.37	43.61	46.00
18	清久コミュニティセンター集会室	1,849	1,864	3,713	871	791	1,662	47.11	42.44	44.76
19	菖蒲小学校体育館	1,189	1,142	2,331	540	479	1,019	45.42	41.94	43.72
20	菖蒲東小学校体育館	1,815	1,740	3,555	835	803	1,638	46.01	46.15	46.08
21	菖蒲文化会館多目的室	607	625	1,232	278	258	536	45.80	41.28	43.51
22	農業者トレーニングセンター研修室	1,259	1,217	2,476	577	516	1,093	45.83	42.40	44.14
23	三箇小学校体育館	1,202	1,168	2,370	577	507	1,084	48.00	43.41	45.74
24	小林小学校体育館	1,115	1,105	2,220	566	455	1,021	50.76	41.18	45.99
25	栢間小学校体育館	1,576	1,535	3,111	780	701	1,481	49.49	45.67	47.61
期日前投票所(旧久喜市、旧菖蒲町)		—	—	—	3,212	3,206	6,418	—	—	—
在外投票(旧久喜市、旧菖蒲町)		18	18	36	6	4	10	33.33	22.22	27.78
旧久喜市、旧菖蒲町計		37,473	37,629	75,102	21,998	20,903	42,901	58.70	55.55	57.12
26	栗橋公民館体育館	879	895	1,774	452	429	881	51.42	47.93	49.66
27	栗橋小学校体育館	1,927	2,001	3,928	933	909	1,842	48.42	45.43	46.89
28	栗橋いきいき活動センター体育館	1,301	1,367	2,668	658	651	1,309	50.58	47.62	49.06
29	栗橋B&G海洋センターミーティングルーム	1,748	1,759	3,507	853	822	1,675	48.80	46.73	47.76
30	栗橋西小学校体育館	1,371	1,325	2,696	612	571	1,183	44.64	43.09	43.88
31	栗橋南小学校体育館	1,923	1,920	3,843	941	889	1,830	48.93	46.30	47.62
32	栗橋コミュニティセンター多目的室	1,789	1,810	3,599	957	921	1,878	53.49	50.88	52.18
33	鷺宮体育センター	1,055	1,115	2,170	500	445	945	47.39	39.91	43.55
34	鷺宮小学校会議室	1,630	1,725	3,355	773	725	1,498	47.42	42.03	44.65
35	上内小学校体育館	1,934	1,612	3,546	739	549	1,288	38.21	34.06	36.32
36	砂原小学校多目的室	1,536	1,545	3,081	660	598	1,258	42.97	38.71	40.83
37	鷺宮公民館創作室	1,788	1,869	3,657	894	803	1,697	50.00	42.96	46.40
38	鷺宮中学校体育館	2,260	2,208	4,468	1,052	954	2,006	46.55	43.21	44.90
39	桜田小学校体育館	1,888	1,919	3,807	996	880	1,876	52.75	45.86	49.28
40	東鷺宮小学校体育館	3,259	3,483	6,742	1,892	1,862	3,754	58.05	53.46	55.68
期日前投票所(旧栗橋町、旧鷺宮町)		—	—	—	2,595	2,737	5,332	—	—	—
在外投票(旧栗橋町、旧鷺宮町)		20	22	42	6	4	10	30.00	18.18	23.81
旧栗橋町、旧鷺宮町計		26,308	26,575	52,883	15,513	14,749	30,262	58.97	55.50	57.22
期日前投票所(久喜市計)		—	—	—	5,807	5,943	11,750	—	—	—
在外投票(久喜市計)		38	40	78	12	8	20	31.58	20.00	25.64
久喜市計		63,781	64,204	127,985	37,511	35,652	73,163	58.81	55.53	57.17

3 不在者投票

(1) 不在者投票用紙を交付したもの

地区名	投票用紙等の請求			交 付			投 票				
	直接	郵送	合計	直接	郵送	合計	投票したものの(A)	投票しなかったもの	計	船員で指定市町村から不在者投票用紙の交付を受けて投票したものの(B)	合計(A)+(B)
久喜市	126	113	239	87	152	239	229	10	239	0	229
旧久喜市 旧菖蒲町	87	65	152	54	98	152	146	6	152	0	146
旧栗橋町 旧鷺宮町	39	48	87	33	54	87	83	4	87	0	83

(2) 不在者投票の受理、不受理

地区名	投票管理者において受理と決定しかつ拒否の決定をしなかったもの	投票管理者においては不受理又は拒否と決定したもの			合計
		開票管理者において受理としたもの	開票管理者において不受理としたもの	計	
久喜市	229	0	0	0	229
旧久喜市 旧菖蒲町	146	0	0	0	146
旧栗橋町 旧鷺宮町	83	0	0	0	83

(3) 不在者投票管理者別不在者投票

地区名	選挙人の属する市町村の選管委員長に対してなしたものの	業務地又は旅行地の市町村の選管委員長に対してなしたものの	船長に対してなしたものの	病院院長、老人ホームの長、国立保養所長、援護施設又は保護施設の長に対してなしたものの	監獄の長、代用監獄の管理者に対してなしたものの	少年院の長又は婦人補導院の長に対してなしたものの	特定国外派遣組織の長に対してなしたものの	南極地域調査組織の長に対してなしたものの	合計
久喜市	0	40	0	167	4	0	0	0	211
旧久喜市 旧菖蒲町	0	26	0	112	2	0	0	0	140
旧栗橋町 旧鷺宮町	0	14	0	55	2	0	0	0	71

4 点字投票及び代理投票

地区名	点 字 投 票	代 理 投 票
久喜市	8	85
旧久喜市 旧菖蒲町	8	56
旧栗橋町 旧鷺宮町	0	29

5 在外投票

(1) 在外投票の請求、交付及び投票状況

区分	投票用紙等の請求件数	投票用紙等の交付件数	投票用紙等の交付拒絶件数	投票者数	指定在外選挙投票区の投票所を閉じる時刻以降に送致を受けたもの
在外公館投票 (A)				18	0
郵便等投票 (B)	2	2	0	2	0
国内における投票 (C)=(D)+(E)+(F)	0	0	0	0	0
うち選挙当日の投票 (D)	0	0	0	0	
うち期日前投票 (E)	0	0	0	0	
うち不在者投票 (F)	0	0	0	0	0
合計 (A)+(B)+(C)	2	2	0	20	0

(2) 在外投票の受理、不受理

地区名	投票管理者において受理と決定し、かつ拒否の決定をしなかったもの	投票管理者において不受理又は拒否と決定したもの			期日前投票及び選挙当日の投票所における投票	合計
		開票管理者において受理と決定したもの	開票管理者において不受理と決定したもの	計		
久喜市	20	0	0	0	0	20
旧久喜市 旧菖蒲町	10	0	0	0	0	10
旧栗橋町 旧鷲宮町	10	0	0	0	0	10

6 投票総数、有効及び無効投票

区 分		票 数			
		旧久喜市 旧菖蒲町	旧栗橋町 旧鷲宮町	久喜市	埼玉県
投票総数		42,900	30,262	73,162	3,366,595
有効投票数		42,138	29,762	71,900	3,303,537
無 効 投 票 数	所定の用紙を用いないもの	0	0	0	50
	衆議院名簿届出政党等以外の政党その他の政治団体の名称又は略称を記載したもの	67	20	87	3,866
	衆議院名簿の届出要件に該当していなかった政党その他の政治団体又は一の選挙区において衆議院名簿を重ねて届け出ている政党その他の政治団体の名称又は略称を記載したもの	0	0	0	4
	衆議院名簿登載者の全員につき、抹消の事由が生じており又は除名、離党その他の事由により当該衆議院名簿届出政党等に所属する者でなくなった旨の届出がされている場合の当該衆議院名簿に係る政党その他の政治団体の名称又は略称を記載したもの	0	0	0	0
	2以上の衆議院名簿届出政党等の名称又は略称を記載したもの	2	1	3	163
	衆議院名簿届出政党等の名称及び略称のほか、他事を記載したもの	13	9	22	1,341
	衆議院名簿届出政党等の名称又は略称を自書しないもの	0	0	0	1
	衆議院名簿届出政党等のいずれを記載したかを確認し難いもの	0	7	7	769
	白紙投票	400	294	694	36,787
	単に雑事を記載したもの	210	146	356	16,005
	単に記号、符号を記載したもの	70	23	93	4,072
	合 計	762	500	1,262	63,058
	無効投票率	1.78%	1.65%	1.72%	1.87%

平成26年12月14日執行

衆議院議員小選挙区選出議員選挙

1 候補者

第13区 定数1人 候補者4人

届出番号	届出の別	候補者届出 政党の名称	ふりがな 候補者氏名	性別	住 所	生年月日 (年齢)	職 業	重複 の有無
1	政党 届出	民 主 党	やまうち こういち 山内 康一	男	東京都港区 赤坂2丁目17番10号 衆議院赤坂議員宿舎310	昭48. 8. 25 (41歳)	政 党 役 員	有
2	政党 届出	自由民主党	つちや しなこ つちや 品子	女	埼玉県春日部市 八丁目325番地	昭27. 2. 9 (62歳)	料 理 研 究 家	有
3	政党 届出	日本共産党	あきやま ふみかず 秋山 文和	男	埼玉県春日部市 増富158番地B-206	昭22. 10. 15 (67歳)	埼 玉 1 3 区 政 策 委 員 長	無
4	政党 届出	次世代の党	なかむら 中村 ただし	男	埼玉県白岡市 野牛1200番地 コンフォールシェソワ103	昭52. 2. 7 (37歳)	中 村 国 際 事 務 所 代 表	有

第14区 定数1人 候補者3人

届出番号	届出の別	候補者届出 政党の名称	ふりがな 候補者氏名	性別	住 所	生年月日 (年齢)	職 業	重複 の有無
1	政党 届出	維 新 の 党	すず き 鈴木 よしひろ	男	埼玉県三郷市 戸ヶ崎4丁目18番地	昭37. 11. 1 (52歳)	会 社 役 員	有
2	政党 届出	自由民主党	み つ ぼ や し 三ツ林 ひろみ	男	埼玉県幸手市 大字千塚490番地	昭30. 9. 7 (59歳)	医 師	有
3	政党 届出	日本共産党	な え む ら 苗村 みつお	男	埼玉県三郷市 早稲田6丁目27番地34	昭31. 1. 14 (58歳)	埼 玉 1 4 区 政 策 責 任 者	無

2 市町村別候補者得票数

第13区 (◎は当選人)

市町村名	候補者氏名	山内 康一	◎つちや 品子	秋山 文和	中村 ただし	得票計
	党派名等	民主党	自由民主党	日本共産党	次世代の党	
春日部市の一部 (旧春日部市)		18,041	39,438	13,569	6,993	78,041
久喜市の一部 (旧久喜市、旧菖蒲町)		9,693	19,355	5,220	3,847	38,115
蓮 田 市		7,383	12,405	3,808	2,528	26,124
白 岡 町		5,842	10,997	2,523	2,509	21,871
宮 代 町		3,957	7,972	1,991	1,377	15,297
市 計		40,959	82,195	25,120	15,877	164,151
町 村 計		3,957	7,972	1,991	1,377	15,297
第13区計		44,916	90,167	27,111	17,254	179,448
順 位		2	1	3	4	
得票率 (%)	久喜市の一部 (旧久喜市、旧菖蒲町)	25.43	50.78	13.70	10.09	100.00
	第13区計	25.03	50.25	15.11	9.62	100.00

第14区 (◎は当選人 ○は重複立候補者の比例代表選挙における当選人)

候補者氏名 党派名等		○鈴木 よしひろ	◎三ツ林 ひろみ	苗村 みつお	得票計
		維新の党	自由民主党	日本共産党	
市町村名					
春日部市の一部 (旧庄和町)		4,508	8,175	2,526	15,209
久喜市の一部 (旧栗橋町、旧鷲宮町)		8,639	13,707	4,832	27,178
八潮市		11,624	13,635	4,995	30,254
三郷市		25,083	18,319	8,204	51,606
幸手市		5,658	14,526	2,843	23,027
吉川市		8,797	12,015	4,441	25,253
杉戸町		5,739	10,378	3,329	19,446
松伏町		3,272	5,756	1,933	10,961
市計		64,309	80,377	27,841	172,527
町村計		9,011	16,134	5,262	30,407
第14区計		73,320	96,511	33,103	202,934
順位		2	1	3	
得票率 (%)	久喜市の一部 (旧栗橋町、旧鷲宮町)	31.79	50.43	17.78	100.00
	第14区計	36.13	47.56	16.31	100.00

3 選挙区別、市町村別有権者数、投票者数及び投票率（在外投票を含む）

第13区

区分 市町村名	選挙当日有権者数（人）			投票者数（人）			投票率（%）		
	男	女	計	男	女	計	男	女	平均
春日部市の一部 （旧春日部市）	82,055	83,236	165,291	41,368	39,396	80,764	50.41	47.33	48.86
久喜市の一部 （旧久喜市、旧高瀬町）	37,283	37,364	74,647	20,242	19,114	39,356	54.29	51.16	52.72
蓮田市	25,853	26,452	52,305	13,820	13,118	26,938	53.46	49.59	51.50
白岡町	21,024	21,195	42,219	11,628	10,964	22,592	55.31	51.73	53.51
宮代町	14,092	13,872	27,964	8,110	7,713	15,823	57.55	55.60	56.58
市計	166,215	168,247	334,462	87,058	82,592	169,650	52.38	49.09	50.72
町村計	14,092	13,872	27,964	8,110	7,713	15,823	57.55	55.60	56.58
第13区計	180,307	182,119	362,426	95,168	90,305	185,473	52.78	49.59	51.18

第14区

区分 市町村名	選挙当日有権者数（人）			投票者数（人）			投票率（%）		
	男	女	計	男	女	計	男	女	平均
春日部市の一部 （旧庄和町）	15,248	15,629	30,877	7,982	7,759	15,741	52.35	49.64	50.98
久喜市の一部 （旧栗橋町、旧鷲宮町）	26,469	26,794	53,263	14,402	13,623	28,025	54.41	50.84	52.62
八潮市	35,275	32,537	67,812	16,207	15,190	31,397	45.94	46.69	46.30
三郷市	56,022	54,309	110,331	27,386	25,898	53,284	48.88	47.69	48.29
幸手市	22,202	22,241	44,443	12,122	11,589	23,711	54.60	52.11	53.35
吉川市	27,244	27,025	54,269	13,360	12,791	26,151	49.04	47.33	48.19
杉戸町	19,076	19,199	38,275	10,313	9,744	20,057	54.06	50.75	52.40
松伏町	12,351	12,195	24,546	5,887	5,522	11,409	47.66	45.28	46.48
市計	182,460	178,535	360,995	91,459	86,850	178,309	50.13	48.65	49.39
町村計	31,427	31,394	62,821	16,200	15,266	31,466	51.55	48.63	50.09
第14区計	213,887	209,929	423,816	107,659	102,116	209,775	50.33	48.64	49.50

4 選挙区別、投票区別、時刻別投票状況
第13区

投票区	投票所	選挙当日有権者数(人)			午前9時現在			午前11時現在		
		男	女	計	男	女	計	男	女	計
1	中央公民館大集会室	1,419	1,567	2,986	30	14	44	147	94	241
					2.11	0.89	1.47	10.36	6.00	8.07
2	新二会館	1,638	1,541	3,179	29	12	41	173	103	276
					1.77	0.78	1.29	10.56	6.68	8.68
3	久喜中学校体育館	1,530	1,568	3,098	25	16	41	150	114	264
					1.63	1.02	1.32	9.80	7.27	8.52
4	久喜南中学校体育館	1,371	1,323	2,694	27	13	40	169	118	287
					1.97	0.98	1.48	12.33	8.92	10.65
5	本町小学校体育館	1,753	1,751	3,504	37	10	47	157	96	253
					2.11	0.57	1.34	8.96	5.48	7.22
6	久喜北小学校体育館	1,648	1,630	3,278	37	19	56	154	121	275
					2.25	1.17	1.71	9.34	7.42	8.39
7	和田集会所	876	874	1,750	21	11	32	79	64	143
					2.40	1.26	1.83	9.02	7.32	8.17
8	久喜工業高等学校悠久館	1,577	1,583	3,160	33	21	54	151	118	269
					2.09	1.33	1.71	9.58	7.45	8.51
9	青毛小学校体育館	1,612	1,783	3,395	32	20	52	154	117	271
					1.99	1.12	1.53	9.55	6.56	7.98
10	久喜東中学校体育館	2,189	2,220	4,409	51	31	82	206	148	354
					2.33	1.40	1.86	9.41	6.67	8.03
11	青葉小学校体育館	1,614	1,645	3,259	56	26	82	170	112	282
					3.47	1.58	2.52	10.53	6.81	8.65
12	太田小学校体育館	1,265	1,268	2,533	28	14	42	143	87	230
					2.21	1.10	1.66	11.30	6.86	9.08
13	太田集会所大会議室	2,086	2,039	4,125	46	20	66	211	134	345
					2.21	0.98	1.60	10.12	6.57	8.36
14	東公民館集会室	1,581	1,553	3,134	48	22	70	207	119	326
					3.04	1.42	2.23	13.09	7.66	10.40
15	東町集会所	1,839	1,839	3,678	48	23	71	198	131	329
					2.61	1.25	1.93	10.77	7.12	8.95
16	農村センターホール	1,970	2,101	4,071	37	13	50	181	114	295
					1.88	0.62	1.23	9.19	5.43	7.25
17	江面第二小学校体育館	832	807	1,639	17	6	23	96	74	170
					2.04	0.74	1.40	11.54	9.17	10.37
18	清久コミュニティセンター集会室	1,811	1,825	3,636	42	24	66	217	171	388
					2.32	1.32	1.82	11.98	9.37	10.67
19	菖蒲小学校体育館	1,166	1,142	2,308	19	15	34	122	75	197
					1.63	1.31	1.47	10.46	6.57	8.54
20	菖蒲東小学校体育館	1,811	1,735	3,546	38	19	57	200	123	323
					2.10	1.10	1.61	11.04	7.09	9.11

上段 投票者数 (人)

下段 投票率 (%)

午後1時現在			午後3時現在			午後5時現在			午後7時現在			投票終了時		
男	女	計	男	女	計	男	女	計	男	女	計	男	女	計
326	280	606	438	419	857	541	561	1,102	642	671	1,313	695	728	1,423
22.97	17.8	20.29	30.87	26.74	28.70	38.13	35.80	36.91	45.24	42.82	43.97	48.98	46.46	47.66
333	266	599	464	384	848	579	519	1,098	678	628	1,306	723	661	1,384
20.33	17.2	18.84	28.33	24.92	26.68	35.35	33.68	34.54	41.39	40.75	41.08	44.14	42.89	43.54
323	277	600	432	394	826	546	522	1,068	632	614	1,246	761	727	1,488
21.11	17.6	19.37	28.24	25.13	26.66	35.69	33.29	34.47	41.31	39.16	40.22	49.74	46.36	48.03
299	229	528	387	313	700	466	398	864	553	489	1,042	600	530	1,130
21.81	17.3	19.60	28.23	23.66	25.98	33.99	30.08	32.07	40.34	36.96	38.68	43.76	40.06	41.95
380	286	666	482	404	886	583	539	1,122	702	666	1,368	774	724	1,498
21.68	16.3	19.01	27.50	23.07	25.29	33.26	30.78	32.02	40.05	38.04	39.04	44.15	41.35	42.75
344	291	635	468	413	881	576	531	1,107	700	657	1,357	761	716	1,477
20.87	17.8	19.37	28.40	25.34	26.88	34.95	32.58	33.77	42.48	40.31	41.40	46.18	43.93	45.06
178	152	330	229	194	423	304	267	571	345	307	652	374	334	708
20.32	17.3	18.86	26.14	22.20	24.17	34.70	30.55	32.63	39.38	35.13	37.26	42.69	38.22	40.46
342	311	653	440	397	837	543	513	1,056	651	623	1,274	701	661	1,362
21.69	19.6	20.66	27.90	25.08	26.49	34.43	32.41	33.42	41.28	39.36	40.32	44.45	41.76	43.10
330	304	634	443	401	844	546	523	1,069	651	636	1,287	697	685	1,382
20.47	17.0	18.67	27.48	22.49	24.86	33.87	29.33	31.49	40.38	35.67	37.91	43.24	38.42	40.71
438	372	810	576	526	1,102	718	683	1,401	879	829	1,708	960	903	1,863
20.01	16.7	18.37	26.31	23.69	24.99	32.80	30.77	31.78	40.16	37.34	38.74	43.86	40.68	42.25
345	295	640	461	409	870	574	524	1,098	652	619	1,271	700	654	1,354
21.38	17.9	19.64	28.56	24.86	26.70	35.56	31.85	33.69	40.40	37.63	39.00	43.37	39.76	41.55
312	237	549	401	328	729	519	459	978	600	557	1,157	644	596	1,240
24.66	18.6	21.67	31.70	25.87	28.78	41.03	36.20	38.61	47.43	43.93	45.68	50.91	47.00	48.95
454	377	831	630	543	1,173	781	703	1,484	910	839	1,749	997	920	1,917
21.76	18.4	20.15	30.20	26.63	28.44	37.44	34.48	35.98	43.62	41.15	42.40	47.79	45.12	46.47
425	335	760	519	439	958	646	579	1,225	744	692	1,436	797	746	1,543
26.88	21.5	24.25	32.83	28.27	30.57	40.86	37.28	39.09	47.06	44.56	45.82	50.41	48.04	49.23
423	376	799	537	482	1,019	677	624	1,301	796	758	1,554	872	837	1,709
23.00	20.4	21.72	29.20	26.21	27.71	36.81	33.93	35.37	43.28	41.22	42.25	47.42	45.51	46.47
415	336	751	537	461	998	650	575	1,225	785	702	1,487	832	744	1,576
21.07	15.9	18.45	27.26	21.94	24.51	32.99	27.37	30.09	39.85	33.41	36.53	42.23	35.41	38.71
184	149	333	231	208	439	281	261	542	328	302	630	351	325	676
22.12	18.4	20.32	27.76	25.77	26.78	33.77	32.34	33.07	39.42	37.42	38.44	42.19	40.27	41.24
385	315	700	493	430	923	598	518	1,116	723	617	1,340	762	668	1,430
21.26	17.2	19.25	27.22	23.56	25.39	33.02	28.38	30.69	39.92	33.81	36.85	42.08	36.60	39.33
245	177	422	310	234	544	371	309	680	455	379	834	490	411	901
21.01	15.5	18.28	26.59	20.49	23.57	31.82	27.06	29.46	39.02	33.19	36.14	42.02	35.99	39.04
393	312	705	476	381	857	599	502	1,101	699	618	1,317	744	674	1,418
21.70	17.9	19.88	26.28	21.96	24.17	33.08	28.93	31.05	38.60	35.62	37.14	41.08	38.85	39.99

投票区	投票所	選挙当日有権者数(人)			午前9時現在			午前11時現在		
		男	女	計	男	女	計	男	女	計
21	菖蒲文化会館多目的室	617	628	1,245	13	5	18	63	40	103
					2.11	0.80	1.45	10.21	6.37	8.27
22	農業者トレーニングセンター研修室	1,236	1,191	2,427	19	5	24	127	77	204
					1.54	0.42	0.99	10.28	6.47	8.41
23	三箇小学校体育館	1,196	1,144	2,340	28	14	42	142	98	240
					2.34	1.22	1.79	11.87	8.57	10.26
24	小林小学校体育館	1,089	1,066	2,155	17	11	28	132	78	210
					1.56	1.03	1.30	12.12	7.32	9.74
25	栢間小学校体育館	1,537	1,516	3,053	27	7	34	151	112	263
					1.76	0.46	1.11	9.82	7.39	8.61
期日前投票所										
在外投票		20	25	45						
計		37,283	37,364	74,647	805	391	1,196	3,900	2,638	6,538
					2.16	1.05	1.60	10.46	7.06	8.76

午後 1 時現在			午後 3 時現在			午後 5 時現在			午後 7 時現在			投票終了時		
男	女	計	男	女	計	男	女	計	男	女	計	男	女	計
124	91	215	148	127	275	197	184	381	225	209	434	243	227	470
20.10	14.49	17.27	23.99	20.22	22.09	31.93	29.30	30.60	36.47	33.28	34.86	39.38	36.15	37.75
265	197	462	333	264	597	390	332	722	461	406	867	487	434	921
21.44	16.54	19.04	26.94	22.17	24.60	31.55	27.88	29.75	37.30	34.09	35.72	39.40	36.44	37.95
252	210	462	318	271	589	407	348	755	488	419	907	519	454	973
21.07	18.36	19.74	26.59	23.69	25.17	34.03	30.42	32.26	40.80	36.63	38.76	43.39	39.69	41.58
231	163	394	306	228	534	380	296	676	460	385	845	501	425	926
21.21	15.29	18.28	28.10	21.39	24.78	34.89	27.77	31.37	42.24	36.12	39.21	46.01	39.87	42.97
313	277	590	418	377	795	522	473	995	627	560	1,187	684	593	1,277
20.36	18.27	19.33	27.20	24.87	26.04	33.96	31.20	32.59	40.79	36.94	38.88	44.50	39.12	41.83
												3,567	3,733	7,300
												6	4	10
8,059	6,615	14,674	10,477	9,027	19,504	12,994	11,743	24,737	15,386	14,182	29,568	20,242	19,114	39,356
21.62	17.70	19.66	28.10	24.16	26.13	34.85	31.43	33.14	41.27	37.96	39.61	54.29	51.16	52.72

第14区

投票区	投票所	選挙当日有権者数(人)			午前9時現在			午前11時現在		
		男	女	計	男	女	計	男	女	計
26	栗橋公民館体育館	837	873	1,710	19	7	26	95	55	150
					2.27	0.80	1.52	11.35	6.30	8.77
27	栗橋小学校体育館	1,911	1,995	3,906	34	13	47	178	128	306
					1.78	0.65	1.20	9.31	6.42	7.83
28	栗橋いきいき活動センター しずか館体育館	1,291	1,349	2,640	22	10	32	131	75	206
					1.70	0.74	1.21	10.15	5.56	7.80
29	栗橋B&G海洋センター ミーティングルーム	1,805	1,804	3,609	38	16	54	183	118	301
					2.11	0.89	1.50	10.14	6.54	8.34
30	栗橋西小学校体育館	1,334	1,300	2,634	32	12	44	135	91	226
					2.40	0.92	1.67	10.12	7.00	8.58
31	栗橋南小学校体育館	1,941	1,936	3,877	32	20	52	223	166	389
					1.65	1.03	1.34	11.49	8.57	10.03
32	栗橋コミュニティセンター 多目的室	1,810	1,843	3,653	28	16	44	179	121	300
					1.55	0.87	1.20	9.89	6.57	8.21
33	鷺宮体育センター	1,082	1,100	2,182	19	6	25	102	59	161
					1.76	0.55	1.15	9.43	5.36	7.38
34	鷺宮小学校体育館	1,630	1,742	3,372	19	8	27	140	90	230
					1.17	0.46	0.80	8.59	5.17	6.82
35	上内小学校体育館	1,855	1,509	3,364	37	17	54	177	91	268
					1.99	1.13	1.61	9.54	6.03	7.97
36	砂原小学校多目的室	1,528	1,549	3,077	31	10	41	130	88	218
					2.03	0.65	1.33	8.51	5.68	7.08
37	鷺宮公民館創作室	1,782	1,863	3,645	28	14	42	156	112	268
					1.57	0.75	1.15	8.75	6.01	7.35
38	鷺宮中学校体育館	2,293	2,288	4,581	37	21	58	182	131	313
					1.61	0.92	1.27	7.94	5.73	6.83
39	桜田小学校体育館	2,080	2,117	4,197	40	20	60	226	157	383
					1.92	0.94	1.43	10.87	7.42	9.13
40	東鷺宮小学校体育館	3,272	3,503	6,775	74	37	111	350	249	599
					2.26	1.06	1.64	10.70	7.11	8.84
期日前投票所										
在外投票		18	23	41						
計		26,469	26,794	53,263	490	227	717	2,587	1,731	4,318
					1.85	0.85	1.35	9.77	6.46	8.11

上段 投票者数 (人)

下段 投票率 (%)

午後1時現在			午後3時現在			午後5時現在			午後7時現在			投票終了時		
男	女	計	男	女	計	男	女	計	男	女	計	男	女	計
200	177	377	249	239	488	302	307	609	348	371	719	377	387	764
23.89	20.27	22.05	29.75	27.38	28.54	36.08	35.17	35.61	41.58	42.50	42.05	45.04	44.33	44.68
386	322	708	524	449	973	640	580	1,220	759	720	1,479	804	769	1,573
20.20	16.14	18.13	27.42	22.51	24.91	33.49	29.07	31.23	39.72	36.09	37.86	42.07	38.55	40.27
298	245	543	389	338	727	475	425	900	538	500	1,038	574	544	1,118
23.08	18.16	20.57	30.13	25.06	27.54	36.79	31.50	34.09	41.67	37.06	39.32	44.46	40.33	42.35
384	325	709	487	430	917	612	563	1,175	715	669	1,384	768	711	1,479
21.27	18.02	19.65	26.98	23.84	25.41	33.91	31.21	32.56	39.61	37.08	38.35	42.55	39.41	40.98
289	227	516	360	289	649	425	368	793	489	433	922	529	472	1,001
21.66	17.46	19.59	26.99	22.23	24.64	31.86	28.31	30.11	36.66	33.31	35.00	39.66	36.31	38.00
406	342	748	539	465	1,004	668	604	1,272	785	714	1,499	846	766	1,612
20.92	17.67	19.29	27.77	24.02	25.90	34.42	31.20	32.81	40.44	36.88	38.66	43.59	39.57	41.58
386	323	709	509	447	956	634	591	1,225	781	738	1,519	865	809	1,674
21.33	17.53	19.41	28.12	24.25	26.17	35.03	32.07	33.53	43.15	40.04	41.58	47.79	43.90	45.83
220	149	369	287	221	508	353	299	652	423	358	781	461	386	847
20.33	13.55	16.91	26.52	20.09	23.28	32.62	27.18	29.88	39.09	32.55	35.79	42.61	35.09	38.82
321	276	597	445	415	860	548	502	1,050	645	609	1,254	680	648	1,328
19.69	15.84	17.70	27.30	23.82	25.50	33.62	28.82	31.14	39.57	34.96	37.19	41.72	37.20	39.38
339	226	565	434	297	731	524	371	895	590	431	1,021	642	469	1,111
18.27	14.98	16.80	23.40	19.68	21.73	28.25	24.59	26.61	31.81	28.56	30.35	34.61	31.08	33.03
275	239	514	341	300	641	446	404	850	531	478	1,009	568	511	1,079
18.00	15.43	16.70	22.32	19.37	20.83	29.19	26.08	27.62	34.75	30.86	32.79	37.17	32.99	35.07
364	313	677	456	413	869	571	547	1,118	683	646	1,329	775	729	1,504
20.43	16.80	18.57	25.59	22.17	23.84	32.04	29.36	30.67	38.33	34.68	36.46	43.49	39.13	41.26
409	348	757	552	477	1,029	702	611	1,313	836	735	1,571	913	814	1,727
17.84	15.21	16.52	24.07	20.85	22.46	30.61	26.70	28.66	36.46	32.12	34.29	39.82	35.58	37.70
466	389	855	593	513	1,106	747	661	1,408	881	797	1,678	949	855	1,804
22.40	18.38	20.37	28.51	24.23	26.35	35.91	31.22	33.55	42.36	37.65	39.98	45.63	40.39	42.98
707	629	1,336	980	912	1,892	1,267	1,227	2,494	1,488	1,480	2,968	1,618	1,594	3,212
21.61	17.96	19.72	29.95	26.03	27.93	38.72	35.03	36.81	45.48	42.25	43.81	49.45	45.50	47.41
												3,029	3,154	6,183
												4	5	9
5,450	4,530	9,980	7,145	6,205	13,350	8,914	8,060	16,974	10,492	9,679	20,171	14,402	13,623	28,025
20.59	16.91	18.74	26.99	23.16	25.06	33.68	30.08	31.87	39.64	36.12	37.87	54.41	50.84	52.62

5 期日前投票

地区名	選挙期日前7日現在 (12月7日現在)	選挙期日前2日現在 (12月12日現在)	結 果
久喜市	3,251	10,319	13,483
旧久喜市、旧菖蒲町	1,799	5,704	7,300
旧栗橋町、旧鷺宮町	1,452	4,615	6,183

6 不在者投票

(1) 不在者投票用紙を交付したものの

地区名	投票用紙等の請求			交 付			投 票				
	直接	郵送	合計	直接	郵送	合計	投票したものの (A)	投票しなかったもの	計	船員で指定市町村から不在者投票用紙の交付を受けて投票したものの (B)	合計 (A)+(B)
久喜市	110	138	248	118	128	246	235	11	246	0	235
旧久喜市 旧菖蒲町	71	83	154	79	74	153	145	8	153	0	145
旧栗橋町 旧鷺宮町	39	55	94	39	54	93	90	3	93	0	90

(2) 不在者投票の受理、不受理

地区名	投票管理者において受理と決定しかつ拒否の決定をしなかったもの	投票管理者においては不受理又は拒否と決定したもの			合計
		開票管理者において受理としたもの	開票管理者において不受理としたもの	計	
久喜市	235	0	0	0	235
旧久喜市 旧菖蒲町	145	0	0	0	145
旧栗橋町 旧鷺宮町	90	0	0	0	90

(3) 不在者投票管理者別不在者投票

地区名	選挙人の属する市町村の選管委員長に対してなしたものの	業務地又は旅行地の市町村の選管委員長に対してなしたものの	船長に対してなしたものの	病院院長、老人ホームの長、国立保養所長、援護施設又は保護施設の長に対してなしたものの	監獄の長、代用監獄の管理者に対してなしたものの	少年院の長又は婦人補導院の長に対してなしたものの	特定国外派遣組織の長に対してなしたものの	南極地域調査組織の長に対してなしたものの	合計
久喜市	0	39	0	180	3	0	0	0	222
旧久喜市 旧菖蒲町	0	22	0	115	2	0	0	0	139
旧栗橋町 旧鷺宮町	0	17	0	65	1	0	0	0	83

7 点字投票及び代理投票

地区名	点 字 投 票	代 理 投 票
久喜市	5	72
旧久喜市 旧菖蒲町	5	35
旧栗橋町 旧鷺宮町	0	37

8 在外投票

(1) 在外投票の請求、交付及び投票状況

区分	投票用紙等の請求件数	投票用紙等の交付件数	投票用紙等の交付拒絶件数	投票者数	指定在外選挙投票区の投票所を閉じる時刻以降に送致を受けたもの
在外公館投票 (A)				16	0
郵便等投票 (B)	2	2	0	1	0
国内における投票(C)=(D)+(E)+(F)	2	2	0	2	0
うち選挙当日の投票 (D)	0	0	0	0	
うち期日前投票 (E)	2	2	0	2	
うち不在者投票 (F)	0	0	0	0	0
合計 (A)+(B)+(C)	4	4	0	19	0

(2) 在外投票の受理、不受理

地区名	投票管理者において受理と決定し、かつ拒否の決定をしなかったもの	投票管理者において不受理又は拒否と決定したもの			期日前投票及び選挙当日の投票所における投票	合計
		開票管理者において受理と決定したもの	開票管理者において不受理と決定したもの	計		
久喜市	17	0	0	0	2	19
旧久喜市 旧菖蒲町	8	0	0	0	2	10
旧栗橋町 旧鷺宮町	9	0	0	0	0	9

9 投票総数、有効及び無効投票

第13区

区 分		票 数		
		久喜市	第13区	
投票総数		39,356	185,471	
有効投票数		38,115	179,448	
無 効 投 票 数	所定の用紙を用いないもの	0	0	
	候補者でない者又は候補者となることができない者の氏名を記載したもの	44	181	
	届出要件に該当しない政党等の届出に係る候補者の氏名等を記載したもの	0	0	
	2人以上の候補者の氏名を記載したもの	0	17	
	被選挙権のない候補者の氏名を記載したもの	0	0	
	候補者の氏名のほか、他事を記載したもの	1	24	
	候補者の氏名を自書しないもの	0	0	
	候補者の何人を記載したかを確認し難いもの	8	27	
	白紙投票	792	3,653	
	単に雑事を記載したもの	292	1,559	
	単に記号、符号を記載したもの	104	562	
	合 計		1,241	6,023
	無効投票率		3.15%	3.25%

第14区

区 分		票 数	
		久喜市	第14区
投 票 総 数		28,025	209,766
有 効 投 票 数		27,178	202,934
無 効 投 票 数	所定の用紙を用いないもの	0	0
	候補者でない者又は候補者となることができない者の氏名を記載したもの	31	474
	届出要件に該当しない政党等の届出に係る候補者の氏名等を記載したもの	0	0
	2人以上の候補者の氏名を記載したもの	1	26
	被選挙権のない候補者の氏名を記載したもの	0	0
	候補者の氏名のほか、他事を記載したもの	62	85
	候補者の氏名を自書しないもの	0	67
	候補者の何人を記載したかを確認し難いもの	1	28
	白紙投票	549	4,207
	単に雑事を記載したもの	129	1,403
	単に記号、符号を記載したもの	74	542
	合 計	847	6,832
	無 効 投 票 率	3.02%	3.26%

平成26年12月14日執行

衆議院比例代表選出議員選挙

上段 久喜市全体

中段 旧久喜市、旧菖蒲町

下段 旧栗橋町、旧鷺宮町

1 名簿届出政党等、名簿登載者、得票数及び当選人

名簿届出政党等(略称)	名簿登載者						北関東東区数 得票総数 (得票率)	埼玉県 得票数 (得票率)	久喜市 得票数 (得票率)				
	氏名(○印は当選人)	性別	年齢	職業	新元別の別	重複立候補者の小選挙区選挙における当落の別							
自由民主党 (自民党)	1	田所 よしのり	男	60	選挙区支部長	前当	2,034,586 (34.56%)	937,281 (31.20%)	21,113 (31.89%)				
	1	ぬかが 福志郎	男	70	選挙区支部長	前当				12,396 (32.10%)			
	1	はなし 康弘	男	55	法務副大臣	前当				8,717 (31.61%)			
	〔当選人数〕 8人	1	梶山 ひろし	男	59	選挙区支部長				前当			
		1	にわ ゆうや	男	70	選挙区支部長				前当			
		1	船田 はじめ	男	61	選挙区支部長				前当			
		1	やな 和生	男	35	選挙区支部長				前当			
		1	さとう 勉	男	62	選挙区支部長				前当			
		1	茂木 としみつ	男	59	自民党選挙対策委員長				前当			
		1	佐田 玄一郎	男	61	選挙区支部長				前当			
		1	井野 としろう	男	34	弁護士				前当			
		1	笹川 ひろよし	男	48	選挙区支部長				前当			
		1	福田 たつお	男	47	選挙区支部長				前当			
		1	おぶち 優子	女	41	選挙区支部長				前当			
		1	村井 ひでき	男	34	選挙区支部長				前当			
		1	しんどう 義孝	男	56	党埼玉県支部連合会会長				前当			
		1	きかわだ ひとし	男	44	選挙区支部長				前当			
		1	とよた 真由子	女	40	選挙区支部長				前当			
		1	かみやま 佐市	男	60	選挙区支部長				前当			
		1	しばやま 昌彦	男	49	弁護士				前当			
		1	大塚 拓	男	41	法務大臣政務官				前当			
		1	山口 たいめい	男	66	会社役員				前当			
		1	野中 あつし	男	38	選挙区支部長				前当			
		1	つちや 品子	女	62	料理研究家				前当			
		1	三ツ林 ひろみ	男	59	選挙区支部長				前当			
		1	田中 良生	男	51	会社役員				前当			
		①	西川 こうや	男	71	農林水産大臣				前落			
		①	牧原 ひでき	男	43	選挙区支部長				前落			
		①	中根 かずゆき	男	45	外務大臣政務官				前落			
		①	石川 あきまさ	男	42	選挙区支部長				前落			
		①	ながおか 桂子	女	61	厚生労働副大臣				前落			
		①	今野 ともひろ	男	39	弁護士				前落			
		⑳	尾身 朝子	女	53	NPO法人STS フォーラム事務局長				新			
	㉔	木村 弥生	女	49	看護師	新							
	35	富山 ひで子	女	51	会社役員	新							
	36	佐藤 明	男	62	党栃木県支部連合会 事務局 局長	新							
	37	百武 公親	男	52	党埼玉県支部連合会 事務局 局長	新							
	38	下田 彰一	男	61	党群馬県支部連合会 事務局 局長	新							

名簿届出 政略称	名簿登載者						北関東 選挙区 得票数 (得票率)	埼 玉 県 得 票 数 (得票率)	久 喜 市 得 票 数 (得票率)		
	氏名(○印は当選人)	性別	年齢	職業	新元 の別	重複立候補者の小選挙区 選挙における当落の別					
民主 党 (民主)	1	おおはた 章宏	男	67	政党役員	前当	(茨城県第5区)	1,049,602 (17.83%)	535,010 (17.81%)	10,881 (16.44%)	
	1	福田 あきお	男	66	政党役員	前当	(栃木県第2区)				
	1	えだの 幸男	男	50	政党役員	前当	(埼玉県第5区)				
	当選人数 (4人)	1	大島 あつし	男	57	政党役員	前当				(埼玉県第6区)
		①	こみやま 泰子	女	49	政党役員	前落				(埼玉県第7区)
		①	宮崎 タケシ	男	44	ジャーナリスト	元落				(群馬県第1区)
		①	たけまさ 公一	男	53	政党役員	前落				(埼玉県第1区)
	①	福島 のぶゆき	男	44	大学客員教授	元落	(茨城県第1区)				
	1	青山 大人	男	35	政党役員	新落	(茨城県第6区)				
	1	細川 律夫	男	71	弁護士	元落	(埼玉県第3区)				
	1	神風 ひでお	男	53	政党役員	元落	(埼玉県第4区)				
	1	おのづか 勝俊	男	42	政党役員	元落	(埼玉県第8区)				
	1	高山 さとし	男	44	政党役員	元落	(埼玉県第15区)				
	1	長谷川 かいち	男	62	歯科医師	新落	(群馬県第3区)				
	1	柏倉 ゆうじ	男	45	政党役員	前落	(栃木県第1区)				
	1	本多 平直	男	50	政党役員	元落	(埼玉県第12区)				
	1	藤岡 隆雄	男	37	政党役員	新落	(栃木県第4区)				
	1	山内 康一	男	41	政党役員	前落	(埼玉県第13区)				
	1	たかの 守男	男	55	神職	元落	(茨城県第4区)				
	20	山根 りゅうじ	男	66	団体役員	新					
	21	野木 実	男	73	会社役員	元					
公明 党 (公明)	①	石井 啓一	男	56	政党役員	前		868,102 (14.74%)	453,571 (15.10%)	10,185 (15.39%)	
	②	岡本 三成	男	49	政党役員	前					
	③	こしみず 恵一	男	52	政党役員	前					
	4	川浦 伸一	男	40	政党職員	新					
維新の 党 (維新)	①	坂本 ゆうのすけ	男	59	団体役員	前落	(埼玉県第10区)	816,014 (13.86%)	422,737 (14.07%)	9,132 (13.79%)	
	①	鈴木 よしひろ	男	52	会社役員	前落	(埼玉県第14区)				
	①	石関 たかし	男	42	政党役員	前落	(群馬県第2区)				
	当選人数 (3人)	1	あおやぎ 仁士	男	36	政党役員	新落				(埼玉県第9区)
		1	石井 あきら	男	57	党茨城県総支部 代表代行	元落				(茨城県第3区)
	6	並木 まさよし	男	65	党選挙区支部長	元					
日本共産 党 (共産党)	①	塩川 鉄也	男	52	党中央委員	前		686,893 (11.67%)	410,583 (13.67%)	9,176 (13.86%)	
	②	梅村 さえこ	女	50	党准中央委員	新					
	3	大内 くみ子	女	65	党中央委員	新落	(茨城県第1区)				
	当選人数 (2人)	4	おくだ 智子	女	46	党埼玉県くらし・ 福祉対策責任者	新落				(埼玉県第2区)
1		森田 としかず	男	40	会社役員	新落	(埼玉県第12区)				
次世代の 党 (次世代)	1	中村 ただし	男	37	中村国際事務所代表	新落	(埼玉県第13区)	167,632 (2.85%)	104,833 (3.49%)	2,557 (3.86%)	
	1	根本 千裕	男	55	無職	新落	(埼玉県第7区)				
	当選人数 (0人)										
生活の 党 (生活)	1	松崎 哲久	男	64	著述業	元		131,013 (2.23%)	73,191 (2.44%)	1,522 (2.30%)	
	当選人数 (0人)										

名簿届出 政党等略称	名簿登載者						北関東 選挙区 得票総数 (得票率)	埼玉 県 得票 (得票率)	久喜 市 得票 (得票率)	
	氏名(○印は当選人)	性別	年齢	職業	新元 前の別	重複立候補者の小選挙区 選挙における当落の別				
社会民主党 (社民党)	1	こばやし人志	男	63	政党役員	新落	(群馬県第5区)	109,038		1,409
	1	松本翔	男	29	農	業新落	(埼玉県第1区)	(1.85%)	56,155 (1.87%)	883 (2.13%)
<div style="border: 1px solid black; padding: 2px; display: inline-block;">当選人数 0人</div>										
幸福実現党 (幸福)	1	小島一郎	男	43	政党役員	新		24,989		223
	2	中村こうき	男	50	団体職員	新		(0.42%)	11,135 (0.37%)	131 (0.34%)
	3	佐々木まさこ	女	60	団体職員	新				92 (0.34%)
	4	みつはし明美	女	53	無	職新				92 (0.33%)
<div style="border: 1px solid black; padding: 2px; display: inline-block;">当選人数 0人</div>										

2 投票区別投票状況

投票区	投票所	選挙当日有権者数(人)			投票者数(人)			投票率(%)		
		男	女	計	男	女	計	男	女	平均
1	中央公民館大集会室	1,419	1,567	2,986	695	728	1,423	48.98	46.46	47.66
2	新二会館	1,638	1,541	3,179	723	661	1,384	44.14	42.89	43.54
3	久喜中学校体育館	1,530	1,568	3,098	761	726	1,487	49.74	46.30	48.00
4	久喜南中学校体育館	1,371	1,323	2,694	600	530	1,130	43.76	40.06	41.95
5	本町小学校体育館	1,753	1,751	3,504	774	723	1,497	44.15	41.29	42.72
6	久喜北小学校体育館	1,648	1,630	3,278	761	716	1,477	46.18	43.93	45.06
7	和田集会所	876	874	1,750	374	334	708	42.69	38.22	40.46
8	久喜工業高等学校悠久館	1,577	1,583	3,160	701	661	1,362	44.45	41.76	43.10
9	青毛小学校体育館	1,612	1,783	3,395	697	685	1,382	43.24	38.42	40.71
10	久喜東中学校体育館	2,189	2,220	4,409	960	903	1,863	43.86	40.68	42.25
11	青葉小学校体育館	1,614	1,645	3,259	699	654	1,353	43.31	39.76	41.52
12	太田小学校体育館	1,265	1,268	2,533	644	596	1,240	50.91	47.00	48.95
13	太田集会所大会議室	2,086	2,039	4,125	997	919	1,916	47.79	45.07	46.45
14	東公民館集会室	1,581	1,553	3,134	797	746	1,543	50.41	48.04	49.23
15	東町集会所	1,839	1,839	3,678	872	837	1,709	47.42	45.51	46.47
16	農村センターホール	1,970	2,101	4,071	831	744	1,575	42.18	35.41	38.69
17	江面第二小学校体育館	832	807	1,639	351	325	676	42.19	40.27	41.24
18	清久コミュニティセンター集会室	1,811	1,825	3,636	762	668	1,430	42.08	36.60	39.33
19	菖蒲小学校体育館	1,166	1,142	2,308	490	411	901	42.02	35.99	39.04
20	菖蒲東小学校体育館	1,811	1,735	3,546	744	674	1,418	41.08	38.85	39.99
21	菖蒲文化会館多目的室	617	628	1,245	243	227	470	39.38	36.15	37.75
22	農業者トレーニングセンター研修室	1,236	1,191	2,427	487	434	921	39.40	36.44	37.95
23	三箇小学校体育館	1,196	1,144	2,340	519	454	973	43.39	39.69	41.58
24	小林小学校体育館	1,089	1,066	2,155	501	425	926	46.01	39.87	42.97
25	栢間小学校体育館	1,537	1,516	3,053	684	593	1,277	44.50	39.12	41.83
期日前投票所(旧久喜市、旧菖蒲町)		—	—	—	3,567	3,735	7,302	—	—	—
在外投票(旧久喜市、旧菖蒲町)		20	25	45	6	4	10	30.00	16.00	22.22
旧久喜市、旧菖蒲町計		37,283	37,364	74,647	20,240	19,113	39,353	54.29	51.15	52.72
26	栗橋公民館体育館	837	873	1,710	377	387	764	45.04	44.33	44.68
27	栗橋小学校体育館	1,911	1,995	3,906	804	769	1,573	42.07	38.55	40.27
28	栗橋いきいき活動センターしずか館体育館	1,291	1,349	2,640	574	544	1,118	44.46	40.33	42.35
29	栗橋B&G海洋センターミーティングルーム	1,805	1,804	3,609	768	711	1,479	42.55	39.41	40.98
30	栗橋西小学校体育館	1,334	1,300	2,634	529	472	1,001	39.66	36.31	38.00
31	栗橋南小学校体育館	1,941	1,936	3,877	846	766	1,612	43.59	39.57	41.58
32	栗橋コミュニティセンター多目的室	1,810	1,843	3,653	865	809	1,674	47.79	43.90	45.83
33	鷺宮体育センター	1,082	1,100	2,182	461	386	847	42.61	35.09	38.82
34	鷺宮小学校体育館	1,630	1,742	3,372	681	648	1,329	41.78	37.20	39.41
35	上内小学校体育館	1,855	1,509	3,364	642	469	1,111	34.61	31.08	33.03
36	砂原小学校多目的室	1,528	1,549	3,077	568	511	1,079	37.17	32.99	35.07
37	鷺宮公民館創作室	1,782	1,863	3,645	776	728	1,504	43.55	39.08	41.26
38	鷺宮中学校体育館	2,293	2,288	4,581	913	814	1,727	39.82	35.58	37.70
39	桜田小学校体育館	2,080	2,117	4,197	949	855	1,804	45.63	40.39	42.98
40	東鷺宮小学校体育館	3,272	3,503	6,775	1,618	1,594	3,212	49.45	45.50	47.41
期日前投票所(旧栗橋町、旧鷺宮町)		—	—	—	3,028	3,156	6,184	—	—	—
在外投票(旧栗橋町、旧鷺宮町)		18	23	41	4	5	9	22.22	21.74	21.95
旧栗橋町、旧鷺宮町計		26,469	26,794	53,263	14,403	13,624	28,027	54.41	50.85	52.62
期日前投票所(久喜市計)		—	—	—	6,595	6,891	13,486	—	—	—
在外投票(久喜市計)		38	48	86	10	9	19	26.32	18.75	22.09
久喜市計		63,752	64,158	127,910	34,643	32,737	67,380	54.34	51.03	52.68

3 不在者投票

(1) 不在者投票用紙を交付したもの

地区名	投票用紙等の請求			交 付			投 票				
	直接	郵送	合計	直接	郵送	合計	投票した もの (A)	投票し なかつ たもの	計	船員で指定市町村から不在者投票用紙の交付を受けて投票したもの(B)	合計 (A)+(B)
久喜市	110	138	248	118	128	246	235	11	246	0	235
旧久喜市 旧菖蒲町	71	83	154	79	74	153	145	8	153	0	145
旧栗橋町 旧鷺宮町	39	55	94	39	54	93	90	3	93	0	90

(2) 不在者投票の受理、不受理

地区名	投票管理者において受理と決定しかつ拒否の決定をしなかったもの	投票管理者においては不受理又は拒否と決定したもの			合計
		開票管理者において受理としたもの	開票管理者において不受理としたもの	計	
久喜市	235	0	0	0	235
旧久喜市 旧菖蒲町	145	0	0	0	145
旧栗橋町 旧鷺宮町	90	0	0	0	90

(3) 不在者投票管理者別不在者投票

地区名	選挙人の属する市町村の選管委員長に対してなしたもの	業務地又は旅行地の市町村の選管委員長に対してなしたもの	船長に対してなしたもの	病院院長、老人ホームの長、国立保養所長、援護施設又は保護施設の長に対してなしたもの	監獄の長、代用監獄の管理者に対してなしたもの	少年院の長又は婦人補導院の長に対してなしたもの	特定国外派遣組織の長に対してなしたもの	南極地域調査組織の長に対してなしたもの	合計
久喜市	0	39	0	180	3	0	0	0	222
旧久喜市 旧菖蒲町	0	22	0	115	2	0	0	0	139
旧栗橋町 旧鷺宮町	0	17	0	65	1	0	0	0	83

4 点字投票及び代理投票

地区名	点 字 投 票	代 理 投 票
久喜市	5	73
旧久喜市 旧菖蒲町	5	36
旧栗橋町 旧鷺宮町	0	37

5 在外投票

(1) 在外投票の請求、交付及び投票状況

区分	投票用紙等の請求件数	投票用紙等の交付件数	投票用紙等の交付拒絶件数	投票者数	指定在外選挙投票区の投票所を閉じる時刻以降に送致を受けたもの
在外公館投票 (A)				16	0
郵便等投票 (B)	2	2	0	1	0
国内における投票 (C)=(D)+(E)+(F)	0	0	0	2	0
うち選挙当日の投票 (D)	0	0	0	0	
うち期日前投票 (E)	0	0	0	2	
うち不在者投票 (F)	0	0	0	0	0
合計 (A)+(B)+(C)	2	2	0	19	0

(2) 在外投票の受理、不受理

地区名	投票管理者において受理と決定し、かつ拒否の決定をしなかったもの	投票管理者において不受理又は拒否と決定したもの			期日前投票及び選挙当日の投票所における投票	合計
		開票管理者において受理と決定したもの	開票管理者において不受理と決定したもの	計		
久喜市	17	0	0	0	2	19
旧久喜市 旧菖蒲町	9	0	0	0	1	10
旧栗橋町 旧鷲宮町	8	0	0	0	1	9

6 投票総数、有効及び無効投票

区 分		票 数			
		旧久喜市 旧菖蒲町	旧栗橋町 旧鷲宮町	久喜市	埼玉県
投票総数		39,350	28,026	67,376	3,069,471
有効投票数		38,622	27,576	66,198	3,004,496
無 効 投 票 数	所定の用紙を用いないもの	0	0	0	1
	衆議院名簿届出政党等以外の政党その他の政治団体の名称又は略称を記載したもの	131	4	135	2,305
	衆議院名簿の届出要件に該当していなかった政党その他の政治団体又は一の選挙区において衆議院名簿を重ねて届け出ている政党その他の政治団体の名称又は略称を記載したもの	0	0	0	0
	衆議院名簿登載者の全員につき、抹消の事由が生じており又は除名、離党その他の事由により当該衆議院名簿届出政党等に所属する者でなくなった旨の届出がされている場合の当該衆議院名簿に係る政党その他の政治団体の名称又は略称を記載したもの	0	0	0	0
	2以上の衆議院名簿届出政党等の名称又は略称を記載したもの	0	0	0	186
	衆議院名簿届出政党等の名称及び略称のほか、他事を記載したもの	5	74	79	2,110
	衆議院名簿届出政党等の名称又は略称を自書しないもの	0	0	0	112
	衆議院名簿届出政党等のいずれを記載したかを確認し難いもの	11	5	16	886
	白紙投票	437	272	709	39,049
	単に雑事を記載したもの	101	61	162	16,279
	単に記号、符号を記載したもの	43	34	77	4,047
	合 計	728	450	1,178	64,975
	無効投票率	1.85%	1.61%	1.75%	2.12%

II 最高裁判所裁判官国民審査

最高裁判所裁判官国民審査の記録

平成 24 年 12 月 16 日執行	49
平成 26 年 12 月 14 日執行	52

平成24年12月16日執行

最高裁判所裁判官国民審査

1 有権者数、投票者数及び投票率

地区別	審査当日有権者数(人)			投票者数(人)			投票率(%)		
	男	女	計	男	女	計	男	女	平均
久喜市	63,743	64,164	127,907	36,163	34,181	70,344	56.73	53.27	55.00
旧久喜市 旧菖蒲町	37,455	37,611	75,066	21,257	20,120	41,377	56.75	53.49	55.12
旧栗橋町 旧鷲宮町	26,288	26,553	52,841	14,906	14,061	28,967	56.70	52.95	54.82

(1) 投票の内訳

地区別	投票総数 (A)	有効投票数			無効 投票数 (B)	無効投票率 (B)／(A)
		総数	法第22条第2項の規定 の適用を受けたもの	令第10条第2項の規定 の適用を受けたもの		
久喜市	70,183	67,963	0	0	2,220	3.16%
旧久喜市 旧菖蒲町	41,278	39,919	0	0	1,359	3.29%
旧栗橋町 旧鷲宮町	28,905	28,044	0	0	861	2.98%

(2) 無効投票の内訳

地区別	点字投票以外の投票			点字投票				
	成規の用紙を 用いないもの	×の記号以外 の事項を記載 したもの	裁判官のすべ てについて記 載を無効とさ れたもの	成規の用紙 を用いない もの	氏名の外他 事を記載し たもの	氏名以外の 事項のみを 記載したも の	氏名を自書 しないもの	何人を記 載したか を確認し 難いもの
久喜市	0	2,220	0	0	0	0	0	0
旧久喜市 旧菖蒲町	0	1,359	0	0	0	0	0	0
旧栗橋町 旧鷲宮町	0	861	0	0	0	0	0	0

2 不在者投票の受理、不受理

地区別	投票管理者において受理と決定しかつ拒否の決定をしなかったもの	投票管理者において不受理又は拒否と決定したもの			合計
		開票管理者において受理と決定したもの	開票管理者において不受理と決定したもの	計	
久喜市	223	0	0	0	223
旧久喜市 旧菖蒲町	144	0	0	0	144
旧栗橋町 旧鷺宮町	79	0	0	0	79

3 点字投票及び代理投票

地区別	点 字 投 票	代 理 投 票
久喜市	4	68
旧久喜市 旧菖蒲町	4	45
旧栗橋町 旧鷺宮町	0	23

4 罷免を可とする投票数、可としない投票数

項目 地区	山 浦 善 樹		岡 部 喜代子		須 藤 正 彦		横 田 尤 孝	
	罷免可	罷免不可	罷免可	罷免不可	罷免可	罷免不可	罷免可	罷免不可
久喜市	6,519	61,444	6,877	61,806	6,528	61,435	6,590	61,373
旧久喜市 旧菖蒲町	3,816	36,103	4,040	35,879	3,860	36,059	3,890	36,029
旧栗橋町 旧鷺宮町	2,703	25,341	2,837	25,207	2,668	25,376	2,700	25,344

項目 地区	大 橋 正 春		千 葉 勝 美		寺 田 逸 郎		白 木 勇	
	罷免可	罷免不可	罷免可	罷免不可	罷免可	罷免不可	罷免可	罷免不可
久喜市	6,434	61,531	6,570	61,393	6,468	61,495	6,526	61,437
旧久喜市 旧菖蒲町	3,795	36,124	3,883	36,036	3,814	36,105	3,826	36,093
旧栗橋町 旧鷺宮町	2,639	25,407	2,687	25,357	2,654	25,390	2,700	25,344

項目 地区	大 谷 剛 彦		小 貫 芳 信	
	罷免可	罷免不可	罷免可	罷免不可
久喜市	6,510	61,453	6,351	61,612
旧久喜市 旧菖蒲町	3,829	36,090	3,742	36,177
旧栗橋町 旧鷺宮町	2,681	25,363	2,609	25,435

平成26年12月14日執行

最高裁判所裁判官国民審査

1 有権者数、投票者数及び投票率

地区別	審査当日有権者数(人)			投票者数(人)			投票率(%)		
	男	女	計	男	女	計	男	女	平均
久喜市	63,714	64,110	127,824	33,383	31,427	64,810	52.40	49.02	50.70
旧久喜市 旧菖蒲町	37,263	37,339	74,602	19,511	18,368	37,879	52.36	49.19	50.77
旧栗橋町 旧鷺宮町	26,451	26,771	53,222	13,872	13,059	26,931	52.44	48.78	50.60

(1) 投票の内訳

地区別	投票総数 (A)	有効投票数			無効 投票数 (B)	無効投票率 (B)／(A)
		総数	法第22条第2項の規定の適用を受けたもの	令第10条第2項の規定の適用を受けたもの		
久喜市	64,719	61,417	0	0	3,302	5.10%
旧久喜市 旧菖蒲町	37,821	35,754	0	0	2,067	5.47%
旧栗橋町 旧鷺宮町	26,898	25,663	0	0	1,235	4.59%

(2) 無効投票の内訳

地区別	点字投票以外の投票			点字投票				
	成規の用紙を用いないもの	×の記号以外の事項を記載したもの	裁判官のすべてについて記載を無効とされたもの	成規の用紙を用いないもの	氏名の外他事を記載したもの	氏名以外の事項のみを記載したもの	氏名を自書しないもの	何人を記載したかを確認し難いもの
久喜市	0	3,302	0	0	0	0	0	0
旧久喜市 旧菖蒲町	0	2,067	0	0	0	0	0	0
旧栗橋町 旧鷺宮町	0	1,235	0	0	0	0	0	0

2 不在者投票の受理、不受理

地区別	投票管理者において受理と決定しかつ拒否の決定をしなかったもの	投票管理者において不受理又は拒否と決定したもの			合計
		開票管理者において受理と決定したもの	開票管理者において不受理と決定したもの	計	
久喜市	216	0	0	0	216
旧久喜市 旧菖蒲町	133	0	0	0	133
旧栗橋町 旧鷲宮町	83	0	0	0	83

3 点字投票及び代理投票

地区別	点 字 投 票	代 理 投 票
久喜市	5	63
旧久喜市 旧菖蒲町	5	32
旧栗橋町 旧鷲宮町	0	31

4 罷免を可とする投票数、可としない投票数

項目 地区	鬼 丸 かおる		木 内 道 祥		池 上 政 幸		山 本 庸 幸	
	罷免可	罷免不可	罷免可	罷免不可	罷免可	罷免不可	罷免可	罷免不可
久喜市	6,053	55,364	6,666	54,751	6,562	54,855	5,622	55,795
旧久喜市 旧菖蒲町	3,538	32,216	3,877	31,877	3,830	31,924	3,280	32,474
旧栗橋町 旧鷲宮町	2,515	23,148	2,789	22,874	2,732	22,931	2,342	23,321

項目 地区	山 崎 敏 充	
	罷免可	罷免不可
久喜市	6,542	54,875
旧久喜市 旧菖蒲町	3,787	31,967
旧栗橋町 旧鷲宮町	2,755	22,908

Ⅲ 参議院議員通常選挙

参議院議員通常選挙の記録

平成 22 年 7 月 11 日執行

選挙区選出議員選挙.....57

比例代表選出議員選挙.....67

平成 25 年 7 月 21 日執行

選挙区選出議員選挙.....79

比例代表選出議員選挙.....89

平成 28 年 7 月 10 日執行

選挙区選出議員選挙..... 101

比例代表選出議員選挙..... 111

平成22年7月11日執行

参議院選挙区選出議員選挙

1 候補者 定数3人 候補者10人

届出 番号	届出 の別	ふりがな 候補者氏名	性別	住 所	生年月日 (年齢)	党 派	職 業	新現 元別
1	本人 届出	にしだ 西田 まこと	男	埼玉県所沢市 大字本郷 1008 番地の 5	昭 37. 8. 27 (47 歳)	公 明 党	参 議 院 議 員	現
2	本人 届出	いんだ 院田 ひろとし	男	東京都練馬区 石神井台 5 丁目 9 番 13 号	昭 42. 6. 8 (43 歳)	幸福実現党	幸 福 実 現 党 埼 玉 県 本 部 参 議 院 選 挙 区 代 表	新
3	本人 届出	こばやし 小林 つかさ	男	埼玉県川口市 元郷 2 丁目 7 番 10 号 リバレインハイム 3 階	昭 45. 8. 25 (39 歳)	みんなの党	会 社 役 員	新
4	本人 届出	はせがわ 長谷川 こうせい	男	埼玉県熊谷市 曙町 4 丁目 76 番地	昭 55. 1. 11 (30 歳)	無 所 属	無 職	新
5	本人 届出	しまだ 島田 ちやこ	女	埼玉県川越市 宮元町 59 番地 1	昭 37. 9. 27 (47 歳)	民 主 党	参 議 院 議 員	現
6	本人 届出	おおの 大野 もとひろ	男	埼玉県川口市 栄町 3 丁目 14 番 15 号	昭 38. 11. 12 (46 歳)	民 主 党	会 社 役 員	新
7	本人 届出	ひもり 日森 ふみひろ	男	埼玉県さいたま市中央区 上落合 8 丁目 12 番 12 号	昭 23. 12. 3 (61 歳)	社会民主党	団 体 役 員	新
8	本人 届出	せきぐち 関口 まさかず	男	埼玉県秩父郡皆野町 大字皆野 2370 番地 1	昭 28. 6. 4 (57 歳)	自由民主党	参 議 院 議 員	現
9	本人 届出	なかがわ 中川 こうじ	男	埼玉県行田市 城西 3 丁目 6 番 45 号	昭 55. 3. 1 (30 歳)	新 党 改 革	北 京 大 学 大 学 院 後 期 博 士 課 程	新
10	本人 届出	いとう 伊藤 がく 岳	男	埼玉県さいたま市浦和区 木崎 2 丁目 10 番 9 号	昭 35. 3. 6 (50 歳)	日本共産党	党 国 会 議 員 団 埼 玉 県 事 務 所 長	新

2 得票数及び当選人 (◎は当選人)

候補者氏名	久喜市		埼玉県		
	得票数	得票率 (%)	得票数	得票率 (%)	順位
◎ 西田 まこと	12,781	18.66	594,678	18.70	2
院田 ひろとし	191	0.28	9,536	0.30	10
小林 つかさ	9,339	13.63	416,663	13.10	5
長谷川 こうせい	720	1.05	37,731	1.19	9
島田 ちやこ	10,183	14.87	544,381	17.12	4
◎ 大野 もとひろ	12,371	18.06	557,398	17.53	3
日森 ふみひろ	2,201	3.21	72,185	2.27	8
◎ 関口 まさかず	15,034	21.95	655,028	20.60	1
中川 こうじ	1,494	2.18	84,897	2.67	7
伊藤 岳	4,186	6.11	207,957	6.54	6
有効投票	68,500		3,180,454		
無効投票	1,233		65,724		
合計	69,733		3,246,178		

3 党派別得票数

党派	久喜市		埼玉県	
	得票数	得票率 (%)	得票数	得票率 (%)
社会民主党	2,201	3.21	72,185	2.27
日本共産党	4,186	6.11	207,957	6.54
民主党	22,554	32.93	1,101,779	34.64
自由民主党	15,034	21.95	655,028	20.60
公明党	12,781	18.66	594,678	18.70
みんなの党	9,339	13.63	416,663	13.10
新党改革	1,494	2.18	84,897	2.67
幸福実現党	191	0.28	9,536	0.30
無所属	720	1.05	37,731	1.19
合計	68,500		3,180,454	

4 投票区別、時刻別投票状況

投票区	投票所	選挙当日有権者数(人)			午前9時現在			午前11時現在		
		男	女	計	男	女	計	男	女	計
1	中央公民館大集会室	1,419	1,543	2,962	52	30	82	204	165	369
					3.66	1.94	2.77	14.38	10.69	12.46
2	新二会館	1,652	1,581	3,233	54	25	79	281	174	455
					3.27	1.58	2.44	17.01	11.01	14.07
3	久喜中学校体育館	1,555	1,561	3,116	35	15	50	171	129	300
					2.25	0.96	1.60	11.00	8.26	9.63
4	久喜南中学校体育館	1,404	1,351	2,755	54	28	82	179	132	311
					3.85	2.07	2.98	12.75	9.77	11.29
5	本町小学校体育館	1,730	1,740	3,470	58	49	107	247	196	443
					3.35	2.82	3.08	14.28	11.26	12.77
6	久喜北小学校体育館	1,682	1,623	3,305	57	33	90	226	174	400
					3.39	2.03	2.72	13.44	10.72	12.10
7	和田集会所	883	892	1,775	27	19	46	109	92	201
					3.06	2.13	2.59	12.34	10.31	11.32
8	久喜工業高等学校体育館	1,559	1,594	3,153	56	41	97	180	157	337
					3.59	2.57	3.08	11.55	9.85	10.69
9	青毛小学校体育館	1,663	1,864	3,527	57	52	109	212	208	420
					3.43	2.79	3.09	12.75	11.16	11.91
10	久喜東中学校体育館	2,182	2,163	4,345	83	56	139	307	228	535
					3.80	2.59	3.20	14.07	10.54	12.31
11	青葉小学校体育館	1,707	1,768	3,475	77	59	136	248	214	462
					4.51	3.34	3.91	14.53	12.10	13.29
12	太田小学校体育館	1,283	1,220	2,503	47	32	79	190	150	340
					3.66	2.62	3.16	14.81	12.30	13.58
13	太田集会所大会議室	2,030	2,001	4,031	80	40	120	300	210	510
					3.94	2.00	2.98	14.78	10.49	12.65
14	東公民館集会室	1,596	1,538	3,134	68	32	100	277	210	487
					4.26	2.08	3.19	17.36	13.65	15.54
15	東町集会所	1,901	1,857	3,758	97	53	150	290	210	500
					5.10	2.85	3.99	15.26	11.31	13.30
16	農村センターホール	2,052	2,138	4,190	61	32	93	270	178	448
					2.97	1.50	2.22	13.16	8.33	10.69
17	江面第二小学校体育館	843	835	1,678	34	26	60	136	111	247
					4.03	3.11	3.58	16.13	13.29	14.72
18	清久コミュニティセンター集会室	1,872	1,896	3,768	98	63	161	250	195	445
					5.24	3.32	4.27	13.35	10.28	11.81
19	菖蒲小学校体育館	1,194	1,141	2,335	38	18	56	160	135	295
					3.18	1.58	2.40	13.40	11.83	12.63
20	菖蒲東小学校体育館	1,758	1,719	3,477	73	44	117	238	177	415
					4.15	2.56	3.36	13.54	10.30	11.94

上段 投票者数 (人)

下段 投票率 (%)

午後1時現在			午後3時現在			午後5時現在			午後7時現在			投票終了時		
男	女	計	男	女	計	男	女	計	男	女	計	男	女	計
352	354	706	458	452	910	562	566	1,128	648	665	1,313	714	764	1,478
24.81	22.94	23.84	32.28	29.29	30.72	39.61	36.68	38.08	45.67	43.10	44.33	50.32	49.51	49.90
431	333	764	526	437	963	609	549	1,158	684	629	1,313	777	703	1,480
26.09	21.06	23.63	31.84	27.64	29.79	36.86	34.72	35.82	41.40	39.78	40.61	47.03	44.47	45.78
367	333	700	465	435	900	572	528	1,100	620	580	1,200	915	852	1,767
23.60	21.33	22.46	29.90	27.87	28.88	36.78	33.82	35.30	39.87	37.16	38.51	58.84	54.58	56.71
301	239	540	392	330	722	488	421	909	571	509	1,080	623	567	1,190
21.44	17.69	19.60	27.92	24.43	26.21	34.76	31.16	32.99	40.67	37.68	39.20	44.37	41.97	43.19
416	381	797	506	487	993	642	618	1,260	744	712	1,456	817	795	1,612
24.05	21.90	22.97	29.25	27.99	28.62	37.11	35.52	36.31	43.01	40.92	41.96	47.23	45.69	46.46
415	385	800	522	488	1,010	633	607	1,240	731	704	1,435	832	805	1,637
24.67	23.72	24.21	31.03	30.07	30.56	37.63	37.40	37.52	43.46	43.38	43.42	49.46	49.60	49.53
209	194	403	250	233	483	306	289	595	353	332	685	388	373	761
23.67	21.75	22.70	28.31	26.12	27.21	34.65	32.40	33.52	39.98	37.22	38.59	43.94	41.82	42.87
363	364	727	493	479	972	582	571	1,153	676	677	1,353	751	749	1,500
23.28	22.84	23.06	31.62	30.05	30.83	37.33	35.82	36.57	43.36	42.47	42.91	48.17	46.99	47.57
382	382	764	484	487	971	571	580	1,151	680	699	1,379	773	798	1,571
22.97	20.49	21.66	29.10	26.13	27.53	34.34	31.12	32.63	40.89	37.50	39.10	46.48	42.81	44.54
544	486	1,030	663	613	1,276	794	751	1,545	900	877	1,777	995	1,000	1,995
24.93	22.47	23.71	30.38	28.34	29.37	36.39	34.72	35.56	41.25	40.55	40.90	45.60	46.23	45.91
436	408	844	544	507	1,051	611	590	1,201	689	670	1,359	747	739	1,486
25.54	23.08	24.29	31.87	28.68	30.24	35.79	33.37	34.56	40.36	37.90	39.11	43.76	41.80	42.76
316	298	614	416	394	810	503	477	980	595	569	1,164	662	628	1,290
24.63	24.43	24.53	32.42	32.30	32.36	39.20	39.10	39.15	46.38	46.64	46.50	51.60	51.48	51.54
520	460	980	640	580	1,220	780	710	1,490	910	840	1,750	1,012	931	1,943
25.62	22.99	24.31	31.53	28.99	30.27	38.42	35.48	36.96	44.83	41.98	43.41	49.85	46.53	48.20
442	399	841	537	502	1,039	639	598	1,237	741	689	1,430	832	787	1,619
27.69	25.94	26.83	33.65	32.64	33.15	40.04	38.88	39.47	46.43	44.80	45.63	52.13	51.17	51.66
477	423	900	632	568	1,200	730	670	1,400	831	769	1,600	954	897	1,851
25.09	22.78	23.95	33.25	30.59	31.93	38.40	36.08	37.25	43.71	41.41	42.58	50.18	48.30	49.25
458	369	827	579	466	1,045	693	591	1,284	818	700	1,518	911	804	1,715
22.32	17.26	19.74	28.22	21.80	24.94	33.77	27.64	30.64	39.86	32.74	36.23	44.40	37.61	40.93
202	182	384	250	219	469	300	263	563	345	302	647	379	332	711
23.96	21.80	22.88	29.66	26.23	27.95	35.59	31.50	33.55	40.93	36.17	38.56	44.96	39.76	42.37
400	352	752	493	437	930	598	556	1,154	697	658	1,355	790	751	1,541
21.37	18.57	19.96	26.34	23.05	24.68	31.94	29.32	30.63	37.23	34.70	35.96	42.20	39.61	40.90
271	233	504	325	280	605	386	332	718	459	406	865	491	450	941
22.70	20.42	21.58	27.22	24.54	25.91	32.33	29.10	30.75	38.44	35.58	37.04	41.12	39.44	40.30
406	351	757	505	448	953	597	558	1,155	701	651	1,352	785	742	1,527
23.09	20.42	21.77	28.73	26.06	27.41	33.96	32.46	33.22	39.87	37.87	38.88	44.65	43.16	43.92

投票区	投票所	選挙当日有権者数（人）			午前9時現在			午前11時現在		
		男	女	計	男	女	計	男	女	計
21	文化交流見沼館研修室	642	642	1,284	25	9	34	106	62	168
					3.89	1.40	2.65	16.51	9.66	13.08
22	農業者トレーニングセンター研修室	1,288	1,241	2,529	54	30	84	162	120	282
					4.19	2.42	3.32	12.58	9.67	11.15
23	三箇小学校体育館	1,212	1,178	2,390	65	31	96	170	120	290
					5.36	2.63	4.02	14.03	10.19	12.13
24	小林小学校体育館	1,120	1,121	2,241	40	15	55	139	90	229
					3.57	1.34	2.45	12.41	8.03	10.22
25	栢間小学校体育館	1,618	1,557	3,175	55	32	87	208	165	373
					3.40	2.06	2.74	12.86	10.60	11.75
26	栗橋公民館体育館	940	965	1,905	52	25	77	163	124	287
					5.53	2.59	4.04	17.34	12.85	15.07
27	栗橋小学校体育館	1,882	1,965	3,847	75	54	129	266	214	480
					3.99	2.75	3.35	14.13	10.89	12.48
28	栗橋いきいき活動センター体育館	1,316	1,353	2,669	51	23	74	218	165	383
					3.88	1.70	2.77	16.57	12.20	14.35
29	栗橋 B&G 海洋センター	1,751	1,777	3,528	54	36	90	256	207	463
					3.08	2.03	2.55	14.62	11.65	13.12
30	栗橋西小学校体育館	1,378	1,361	2,739	57	31	88	198	128	326
					4.14	2.28	3.21	14.37	9.40	11.90
31	栗橋南小学校体育館	1,890	1,888	3,778	57	40	97	231	185	416
					3.02	2.12	2.57	12.22	9.80	11.01
32	栗橋コミュニティセンター	1,702	1,736	3,438	55	37	92	221	190	411
					3.23	2.13	2.68	12.98	10.94	11.95
33	鷺宮体育センター	1,047	1,097	2,144	30	20	50	120	90	210
					2.87	1.82	2.33	11.46	8.20	9.79
34	鷺宮小学校体育館	1,659	1,729	3,388	68	48	116	217	172	389
					4.10	2.78	3.42	13.08	9.95	11.48
35	上内小学校体育館	2,013	1,673	3,686	91	42	133	242	162	404
					4.52	2.51	3.61	12.02	9.68	10.96
36	砂原小学校多目的室	1,510	1,464	2,974	60	30	90	190	140	330
					3.97	2.05	3.03	12.58	9.56	11.10
37	鷺宮公民館創作室	1,784	1,855	3,639	50	40	90	230	200	430
					2.80	2.16	2.47	12.89	10.78	11.82
38	鷺宮中学校体育館	2,126	2,060	4,186	50	30	80	230	170	400
					2.35	1.46	1.91	10.82	8.25	9.56
39	桜田小学校体育館	1,844	1,846	3,690	60	30	90	240	170	410
					3.25	1.63	2.44	13.02	9.21	11.11
40	東鷺宮小学校体育館	3,112	3,285	6,397	110	70	180	380	290	670
					3.53	2.13	2.81	12.21	8.83	10.47
期日前投票所										
在外投票		41	43	84						
計		63,840	63,861	127,701	2,365	1,420	3,785	8,662	6,609	15,271
					3.70	2.22	2.96	13.57	10.35	11.96

午後1時現在			午後3時現在			午後5時現在			午後7時現在			投票終了時		
男	女	計	男	女	計	男	女	計	男	女	計	男	女	計
169	120	289	197	143	340	214	170	384	249	205	454	267	229	496
26.32	18.69	22.51	30.69	22.27	26.48	33.33	26.48	29.91	38.79	31.93	35.36	41.59	35.67	38.63
257	211	468	339	270	609	411	347	758	458	401	859	519	467	986
19.95	17.00	18.51	26.32	21.76	24.08	31.91	27.96	29.97	35.56	32.31	33.97	40.30	37.63	38.99
299	233	532	366	294	660	437	358	795	503	411	914	553	451	1,004
24.67	19.78	22.26	30.20	24.96	27.62	36.06	30.39	33.26	41.50	34.89	38.24	45.63	38.29	42.01
225	163	388	280	202	482	350	274	624	412	349	761	480	423	903
20.09	14.54	17.31	25.00	18.02	21.51	31.25	24.44	27.84	36.79	31.13	33.96	42.86	37.73	40.29
355	307	662	457	381	838	551	479	1,030	659	577	1,236	740	650	1,390
21.94	19.72	20.85	28.24	24.47	26.39	34.05	30.76	32.44	40.73	37.06	38.93	45.74	41.75	43.78
280	256	536	342	308	650	387	361	748	428	411	839	471	448	919
29.79	26.53	28.14	36.38	31.92	34.12	41.17	37.41	39.27	45.53	42.59	44.04	50.11	46.42	48.24
488	478	966	592	583	1,175	704	714	1,418	802	809	1,611	873	890	1,763
25.93	24.33	25.11	31.46	29.67	30.54	37.41	36.34	36.86	42.61	41.17	41.88	46.39	45.29	45.83
370	336	706	442	413	855	540	514	1,054	608	590	1,198	656	644	1,300
28.12	24.83	26.45	33.59	30.52	32.03	41.03	37.99	39.49	46.20	43.61	44.89	49.85	47.60	48.71
446	429	875	576	543	1,119	687	660	1,347	787	758	1,545	857	844	1,701
25.47	24.14	24.80	32.90	30.56	31.72	39.23	37.14	38.18	44.95	42.66	43.79	48.94	47.50	48.21
308	260	568	374	327	701	442	419	861	523	490	1,013	578	538	1,116
22.35	19.10	20.74	27.14	24.03	25.59	32.08	30.79	31.43	37.95	36.00	36.98	41.94	39.53	40.74
426	375	801	545	495	1,040	660	611	1,271	761	713	1,474	843	792	1,635
22.54	19.86	21.20	28.84	26.22	27.53	34.92	32.36	33.64	40.26	37.76	39.02	44.60	41.95	43.28
417	381	798	533	511	1,044	663	640	1,303	788	776	1,564	897	881	1,778
24.50	21.95	23.21	31.32	29.44	30.37	38.95	36.87	37.90	46.30	44.70	45.49	52.70	50.75	51.72
210	180	390	260	240	500	330	310	640	409	386	795	460	440	900
20.06	16.41	18.19	24.83	21.88	23.32	31.52	28.26	29.85	39.06	35.19	37.08	43.94	40.11	41.98
402	362	764	485	444	929	589	563	1,152	672	654	1,326	732	734	1,466
24.23	20.94	22.55	29.23	25.68	27.42	35.50	32.56	34.00	40.51	37.83	39.14	44.12	42.45	43.27
406	314	720	501	388	889	608	469	1,077	679	524	1,203	754	576	1,330
20.17	18.77	19.53	24.89	23.19	24.12	30.20	28.03	29.22	33.73	31.32	32.64	37.46	34.43	36.08
330	290	620	400	360	760	480	430	910	542	506	1,048	602	552	1,154
21.85	19.81	20.85	26.49	24.59	25.55	31.79	29.37	30.60	35.89	34.56	35.24	39.87	37.70	38.80
410	400	810	520	480	1,000	600	580	1,180	686	658	1,344	763	729	1,492
22.98	21.56	22.26	29.15	25.88	27.48	33.63	31.27	32.43	38.45	35.47	36.93	42.77	39.30	41.00
430	380	810	560	510	1,070	680	620	1,300	786	732	1,518	894	823	1,717
20.23	18.45	19.35	26.34	24.76	25.56	31.98	30.10	31.06	36.97	35.53	36.26	42.05	39.95	41.02
420	360	780	530	460	990	650	580	1,230	765	714	1,479	863	800	1,663
22.78	19.50	21.14	28.74	24.92	26.83	35.25	31.42	33.33	41.49	38.68	40.08	46.80	43.34	45.07
750	660	1,410	1,010	910	1,920	1,270	1,170	2,440	1,506	1,417	2,923	1,655	1,597	3,252
24.10	20.09	22.04	32.46	27.70	30.01	40.81	35.62	38.14	48.39	43.14	45.69	53.18	48.61	50.84
												5,995	6,138	12,133
												13	7	20
15,106	13,421	28,527	18,989	17,104	36,093	22,849	21,094	43,943	26,416	24,719	51,135	35,613	34,120	69,733
23.66	21.02	22.34	29.74	26.78	28.26	35.79	33.03	34.41	41.38	38.71	40.04	55.78	53.43	54.61

5 期日前投票

選挙期日前 14 日現在 (6 月 27 日現在)	選挙期日前 7 日現在 (7 月 4 日現在)	選挙期日前 2 日現在 (7 月 9 日現在)	結 果
1,064	4,551	9,656	12,133

6 不在者投票

(1) 不在者投票用紙を交付したのもの

投票用紙等の請求			交 付			投 票				
直接	郵送	合計	直接	郵送	合計	投票した もの (A)	投票し なかつ たもの	計	船員又は南極地域調査組織に属する選挙人で指定市町村から不在者投票用紙の交付を受けて投票したもの(B)	合計 (A)+(B)
147	176	323	114	209	323	311	12	323	0	311

(2) 不在者投票の受理、不受理

投票管理者において受理と決定し、かつ拒否の決定をしなかったもの	投票管理者において不受理又は拒否と決定したもの			合計
	開票管理者において受理と決定したもの	開票管理者において不受理と決定したもの	計	
311	0	0	0	311

(3) 不在者投票管理者別不在者投票

選挙人の属する市区町村の選管委員長に対してなしたものの	選挙人が所在・居住する地の市区町村の選管委員長に対してなしとの	船長に対してなしたものの	病院長、老人ホームの長、国立保養所長、身体障害者支援施設又は保護施設の長に対してなしたものの	刑事施設の長、留置施設の留置業務管理者に対してなしたものの	少年院の長又は婦人補導院の長に対してなしたものの	特定国外派遣組織の長に対してなしたものの	南極地域調査組織の長に対してなしたものの	合計
1	64	0	224	2	0	0	0	291

7 点字投票及び代理投票

点 字 投 票	代 理 投 票
10	86

8 在外投票

(1) 在外投票の請求、交付及び投票状況

区分	投票用紙等の請求件数	投票用紙等の交付件数	投票用紙等の交付拒絶件数	投票者数	指定在外選挙投票区の投票所を閉じる時刻以降に送致を受けたもの
在外公館投票 (A)				17	0
郵便等投票 (B)	2	2	0	1	0
国内における投票(C)=(D)+(E)+(F)	2	2	0	2	0
うち選挙当日の投票 (D)	1	1	0	1	
うち期日前投票 (E)	1	1	0	1	
うち不在者投票 (F)	0	0	0	0	0
合計 (A)+(B)+(C)	4	4	0	20	0

(2) 在外投票の受理、不受理

投票管理者において受理と決定し、かつ拒否の決定をしなかったもの	投票管理者において不受理又は拒否と決定したもの			期日前投票及び選挙当日の投票所における投票	合計
	開票管理者において受理と決定したもの	開票管理者において不受理と決定したもの	計		
18	0	0	0	2	20

9 投票総数、有効及び無効投票

区 分		票 数	
		久喜市	埼玉県
投 票 総 数		69,733	3,246,178
有 効 投 票 数		68,500	3,180,454
無 効 投 票 数	所定の用紙を用いないもの	0	1
	候補者でない者又は候補者となることができない者の氏名を記載したもの	177	6,899
	2人以上の候補者の氏名を記載したもの	7	719
	被選挙権のない候補者の氏名を記載したもの	0	0
	候補者の氏名のほか、他事を記載したもの	83	1,170
	候補者の氏名を自書しないもの	0	0
	候補者の何人を記載したかを確認し難いもの	10	2,243
	白紙投票	538	31,514
	単に雑事を記載したもの	302	18,381
	単に記号、符号を記載したもの	116	4,797
	合 計	1,233	65,724
	無 効 投 票 率	1.77%	2.02%

平成22年7月11日執行

参議院比例代表選出議員選挙

1 名簿届出政党等、名簿登載者、得票数及び当選人

名簿届出政党等の 名 称 (略 称)	名 簿 登 載 者						得票総数	埼玉県 得票数	久喜市 得票数	
	得票順位 (○は当選人)	氏 名	性別	年齢	職業	所属・ 推薦の別				新現元 の別
民 主 党	名簿届出政党等の名称、又は略称による投票 (a)						14,433,171.000	827,365.000	16,927.000	
(民主)	①	有 田 芳 生	男	58	著述業	所属	新	373,834.000	21,724.000	383.000
	②	谷 亮 子	女	34	会社役員	所属	新	352,594.303	16,912.000	361.000
	③	直 嶋 正 行 (なおしま 正行)	男	64	参議院議員	所属	現	207,821.000	9,882.000	211.000
	④	小 林 正 夫	男	63	参議院議員	所属	現	207,227.944	8,661.229	286.890
	⑤	柳 澤 光 美 (柳沢 みつよし)	男	62	参議院議員	所属	現	159,325.000	8,546.000	337.000
	⑥	石 橋 通 宏 (石橋 みちひろ)	男	45	団体役員	所属	新	150,113.000	6,444.000	176.000
	⑦	難 波 奨 二 (なんば 奨二)	男	51	団体役員	所属	新	144,782.000	6,100.000	137.000
	⑧	津 田 弥 太 郎 (津田 やたろう)	男	58	参議院議員	所属	現	143,048.000	5,481.000	99.000
	⑨	那 谷 屋 正 義 (なたにや 正義)	男	52	参議院議員	所属	現	139,006.358	466.000	3.000
	⑩	江 崎 孝 (えさき たかし)	男	53	団体役員	所属	新	133,248.638	1,682.094	20.000
	⑪	藤 末 健 三 (ふじすえ 健三)	男	46	参議院議員	所属	現	128,511.000	9,645.000	186.000
	⑫	加 藤 敏 幸 (加藤 としゆき)	男	61	参議院議員	所属	現	120,987.313	3,804.997	49.000
	⑬	前 田 武 志 (前田 たけし)	男	72	参議院議員	所属	現	118,248.469	971.095	22.000
	⑭	田 城 郁 (たしろ かおる)	男	50	団体役員	所属	新	113,468.105	10,517.000	437.000
	⑮	白 眞 勲 (白 しんくん)	男	51	参議院議員	所属	現	111,376.000	2,916.000	122.000
	⑯	西 村 正 美 (西村 まさみ)	女	46	歯科医師	所属	新	100,932.675	3,194.735	67.590
	17	前 島 英 三 郎 (八代 英太)	男	73	政党役員	所属	元	89,740.000	4,082.000	66.000
	18	安 藤 高 夫 (安藤 たかお)	男	51	医師	所属	新	71,346.400	2,983.898	33.000
	19	喜 納 昌 吉 (キナ 昌吉)	男	62	参議院議員	所属	現	70,726.000	1,520.000	26.000
	20	板 倉 一 幸 (いたくら 一幸)	男	59	政党役員	所属	新	70,521.000	1,762.000	106.000
	21	小 寺 弘 之	男	69	無職	所属	新	68,346.518	1,036.271	34.000
	22	松 岡 徹 (松岡 とおる)	男	58	参議院議員	所属	現	68,118.821	2,112.484	43.000
	23	工 藤 堅 太 郎 (くどう けんたろう)	男	67	参議院議員	所属	現	66,585.000	621.000	10.000
	24	石 井 茂	男	50	政党役員	所属	新	62,905.268	3,270.716	53.000
	25	田 村 耕 太 郎 (田村 こうたろう)	男	46	参議院議員	所属	現	60,688.717	824.542	16.470
	26	山 崎 順 子 (山崎 より子)	女	63	参議院議員	所属	現	57,009.777	2,789.000	50.000
	27	池 谷 幸 雄	男	39	体操教室経営	所属	新	54,155.998	2,651.000	58.000
	28	清 水 信 次 (清水 のぶつぐ)	男	84	会社役員	所属	新	52,716.667	6,037.680	155.922

名簿届出政党等の 名称 (略称)	名簿登載者							得票総数	埼玉県 得票数	久喜市 得票数
	得票順位 (○は当選人)	氏名	性別	年齢	職業	所属・ 推薦の別	新現元 の別			
	29	土田博和 (土田ひろかず)	男	60	参議院議員	所属	現	52,439.000	745.000	10.000
	30	大石正光	男	65	参議院議員	所属	現	48,282.000	1,155.000	16.000
	31	立入勉三 (桂きんし)	男	59	落語家	所属	新	47,792.000	536.000	12.000
	32	亀原了円 (かめはら了円)	男	54	住職	所属	新	45,810.000	207.000	6.000
	33	下田敦子 (下田あつこ)	女	69	参議院議員	所属	現	43,531.000	697.000	7.000
	34	庄野真代	女	55	歌手	所属	新	43,405.000	2,501.000	61.000
	35	中村秀樹 (中村ひでき)	男	47	政党役員	所属	新	35,392.097	416.645	9.264
	36	岩倉有紀子 (岡崎友紀)	女	56	女優	所属	新	33,932.050	1,476.784	34.000
	37	西村雄吉 (前田ゆうきち)	男	50	政党役員	所属	新	31,458.591	1,333.672	16.000
	38	伊藤和央 (伊藤かずお)	男	51	政党役員	所属	新	29,419.964	946.482	18.818
	39	広中和歌子	女	76	参議院議員	所属	現	28,629.000	937.000	14.000
	40	家西悟 (家西さとる)	男	50	参議院議員	所属	現	18,973.000	5,096.000	54.000
	41	矢野義昭 (矢野よしあき)	男	60	政党役員	所属	新	18,608.890	1,182.274	27.000
	42	野村紘一 (野村こういち)	男	65	会社経営	所属	新	17,480.444	729.000	24.000
	43	竹内栄一	男	56	政党役員	所属	新	13,979.165	341.058	6.000
	44	村田直治 (村田なおじ)	男	66	僧侶	所属	新	7,336.000	121.000	3.000
	45	松岡力雄 (松岡りきお)	男	38	NPO法人役員	所属	新	3,115.887	301.507	4.000
名簿登載者の得票総数 (b)								4,016,968.059	165,360.163	3,870.954
得票総数 (a) + (b)								18,450,139.059	992,725.163	20,797.954
得票率								31.56	31.28	30.36

自由民主党 (自民党)	名簿届出政党等の名称、又は略称による投票 (a)							10,657,166.000	527,836.000	12,132.000
①	片山さつき	女	51	大学院教授	所属	新	299,036.267	18,858.024	311.891	
②	佐藤ゆかり	女	48	エコノミスト	所属	新	278,312.851	16,235.243	266.970	
③	小川恵里子 (山谷えり子)	女	59	参議院議員	所属	現	254,469.000	11,295.000	183.000	
④	高階恵美子 (たかがい 恵美子)	女	46	比例区支部長	所属	新	210,443.215	2,954.920	41.000	
⑤	三原順子 (三原じゅん子)	女	45	介護施設経営者	所属	新	168,342.213	8,251.000	160.000	
⑥	中村博彦 (中村ひろひこ)	男	67	参議院議員	所属	現	156,467.824	1,575.296	20.588	
⑦	脇雅史 (脇まさし)	男	65	参議院議員	所属	現	148,779.790	3,980.515	119.000	
⑧	藤井基之 (藤井もとゆき)	男	63	日本薬剤師連盟顧問	所属	元	145,771.616	3,840.281	125.000	
⑨	小坂憲次 (小坂けんじ)	男	64	団体役員	所属	新	135,448.000	2,729.000	56.000	
⑩	水落敏栄 (水おち 敏栄)	男	67	参議院議員	所属	現	131,657.000	3,092.000	76.000	
⑪	宇都隆史 (うと たかし)	男	35	比例区支部長	所属	新	121,441.013	8,303.570	84.000	
⑫	赤石清美 (あかいし 清美)	男	62	(社)日本衛生 検査所協会理事	所属	新	108,258.788	4,989.955	103.000	

名簿届出政党等の 名称 (略称)	名簿登載者							得票総数	埼玉県 得票数	久喜市 得票数
	得票順位 (○は当選人)	氏名	性別	年齢	職業	所属・ 推薦の別	新現元 の別			
	13	堀内恒夫	男	62	比例区支部長	所属	新	101,840.000	5,750.000	103.000
	14	阿達雅志 (あだち まさし)	男	50	ニューヨーク州弁護士	所属	新	101,685.645	6,174.600	120.794
	15	臼井正人 (うすい 正人)	男	47	会社役員	所属	新	100,282.000	1,390.000	30.000
	16	秋元司 (あきもと 司)	男	38	参議院議員	所属	現	87,948.000	4,529.000	157.000
	17	木村義雄 (木村 よしお)	男	62	比例区支部長	所属	新	84,378.154	1,106.000	36.000
	18	渡邊具能 (渡辺 ともよし)	男	69	比例区支部長	所属	新	81,886.451	1,781.000	39.000
	19	保坂三蔵 (保坂 さんぞう)	男	71	比例区支部長	所属	元	81,249.917	2,430.353	39.000
	20	門傳英慈 (もんでん 英慈)	男	47	農業	所属	新	80,381.000	2,560.000	95.000
	21	西島英利	男	62	参議院議員	所属	現	76,131.000	1,031.000	21.000
	22	中野正志 (なかの まさし)	男	62	比例区支部長	所属	新	67,643.606	1,429.877	31.205
	23	角田宏子 (つのだ 宏子)	女	43	比例区支部長	所属	新	56,728.000	612.000	7.000
	24	大西宏幸 (大西 ひろゆき)	男	42	比例区支部長	所属	新	52,114.616	1,259.228	25.000
	25	平田耕一	男	61	比例区支部長	所属	元	48,712.518	501.000	4.000
	26	中村貴司 (三橋 貴明)	男	40	作家	所属	新	42,246.850	2,532.717	61.000
	27	松浪健四郎 (まつなみ けんしろう)	男	63	日本体育大学講師	所属	新	36,643.000	687.000	5.000
	28	神取しのぶ (神取 忍)	女	45	参議院議員	所属	現	32,793.000	1,212.000	17.000
	29	小野寺有一 (おのでら 有一)	男	43	政党役員	所属	新	31,219.652	714.000	16.000
	30	一瀬明宏 (いちせ 明宏)	男	53	会社役員	所属	新	30,158.000	210.000	1.000
	31	伊藤始 (伊藤 はじめ)	男	60	NPO法人日本・ペルー 協力機構理事長	所属	新	19,540.497	1,290.218	18.818
	32	柴野多伊三 (しばの たいぞう)	男	59	国際問題アナリスト	所属	新	17,747.939	852.678	13.000
	33	田島美和 (田島 みわ)	女	46	比例区支部長	所属	新	13,877.000	1,032.000	14.000
	34	安井潤一郎 (安井 じゅん一郎)	男	60	会社役員	所属	新	6,514.000	363.000	8.000
	35	日置龍晴 (日置 たつはる)	男	53	会社役員	所属	新	4,357.000	109.000	3.000
名簿登載者の得票総数 (b)								3,414,505.422	125,661.475	2,411.266
得票総数 (a) + (b)								14,071,671.422	653,497.475	14,543.266
得票率								24.07	20.59	21.23

公明党 (公明)	名簿届出政党等の名称、又は略称による投票 (a)							3,555,970.000	415,871.000	8,794.000
①	秋野公造 (アキノ 公造)	男	43	医師	所属	新	836,120.000	1,479.000	32.000	
②	長澤広明 (長沢 ひろあき)	男	51	政党役員	所属	新	630,775.977	11,566.000	201.000	
③	横山信一 (よこやま 信一)	男	50	政党役員	所属	新	579,793.000	8,188.000	145.000	
④	谷合正明 (谷あい 正明)	男	37	参議院議員	所属	現	544,217.731	1,112.000	19.000	
⑤	濱田昌良 (浜田 まさよし)	男	53	参議院議員	所属	現	503,177.276	3,986.517	80.000	
⑥	荒木清寛 (荒木 きよひろ)	男	54	参議院議員	所属	現	457,700.000	883.000	12.000	

名簿届出政党等の 名称 (略称)	名簿登載者							得票総数	埼玉県 得票数	久喜市 得票数
	得票順位 (○は当選人)	氏名	性別	年齢	職業	所属・ 推薦の別	新現元 の別			
	7	井之上 智子 (浮島 とも子)	女	47	参議院議員	所属	現	445,068.908	602.170	9.000
	8	鰐淵 洋子 (わにぶち 洋子)	女	38	参議院議員	所属	現	28,850.520	832.000	25.000
	9	小野 綾子 (小野 あや子)	女	39	政党職員	所属	新	20,336.530	1,361.439	25.746
	10	小池 敏昭 (小池 としあき)	男	53	政党職員	所属	新	15,584.186	850.769	13.000
	11	雨宮 秀樹	男	38	政党職員	所属	新	6,184.645	407.000	10.000
	12	鈴木 敏之	男	39	政党職員	所属	新	3,866.660	222.002	5.000
	13	古田 聡	男	45	政党職員	所属	新	3,470.000	252.000	5.000
	14	宮崎 勝	男	52	政党職員	所属	新	2,634.000	275.000	4.000
	15	細野 浩司	男	49	政党職員	所属	新	2,582.526	162.000	3.000
	16	米山 哲郎	男	45	政党職員	所属	新	2,416.000	210.000	18.000
	17	広恵 敏秀	男	52	政党職員	所属	新	684.780	33.000	0.000
名簿登載者の得票総数 (b)								4,083,462.739	32,421.897	606.746
得票総数 (a) + (b)								7,639,432.739	448,292.897	9,400.746
得票率								13.07	14.12	13.72

日本共産党 (共産党)	名簿届出政党等の名称、又は略称による投票 (a)							3,259,068.000	197,674.000	4,099.000
①	市田 忠義	男	67	党書記局長	所属	現	83,806.000	3,076.000	67.000	
②	田村 智子	女	45	党准中央委員	所属	新	45,668.540	1,388.281	18.529	
③	大門 実紀史 (大門 みきし)	男	54	参議院議員	所属	現	43,897.000	10,609.000	184.000	
4	仁比 聡平 (仁比 そうへい)	男	46	弁護士	所属	現	33,614.000	173.000	2.000	
5	森 正明	男	59	南信勤労者医療協会 副理事長	所属	新	21,573.218	850.000	14.000	
6	河江 明美 (かわえ 明美)	女	45	党准中央委員	所属	新	17,949.000	307.000	6.000	
7	小林 解子 (小林 とき子)	女	30	党福岡県 青年・平和運動部長	所属	新	11,497.206	568.725	8.109	
8	岡 千陽 (岡 ちはる)	女	47	党国会議員団 北海道事務所員	所属	新	11,369.775	462.857	11.000	
9	西田 静郎 (西田 しずお)	男	63	党愛知県 自治体部副部长	所属	新	6,725.000	1,197.000	23.000	
10	浜田 良之 (浜田 よしゆき)	男	54	党京都府 国政委員長代理	所属	新	6,709.955	179.460	6.000	
11	片山 和子	女	34	党埼玉県 青年学生副部长	所属	新	6,344.924	453.631	3.008	
12	上里 清美	女	54	党国会議員団 沖縄分室所員	所属	新	3,478.172	94.044	4.000	
13	佐藤 長右衛門 (佐藤 長右衛門)	男	66	農業	所属	新	2,613.954	98.249	1.007	
14	神田 美佐子	女	62	党大阪府委員	所属	新	2,517.000	138.000	4.000	
15	岡崎 裕 (岡崎 ゆたか)	男	32	党神奈川県 青年学生部副部长	所属	新	2,284.792	114.213	6.000	
16	大平 喜信	男	32	党広島県 青年学生部員	所属	新	1,968.000	92.000	2.000	
17	姫井 晶子 (宮野 入晶子)	女	38	党東京女性部副部长	所属	新	1,446.000	48.000	1.000	
18	村上 亮子 (三ヶ尻 亮子)	女	41	党国会議員団 四国ブロック事務所員	所属	新	1,026.054	49.000	0.000	

名簿届出政党等の 名称 (略称)	名簿登載者						得票総数	埼玉県 得票数	久喜市 得票数
	得票順位 (○は当選人)	氏名	性別	年齢	職業	所属・ 推薦の別			

名簿登載者の得票総数 (b)	304,488.590	19,898.460	360.653
得票総数 (a) + (b)	3,563,556.590	217,572.460	4,459.653
得票率	6.10	6.85	6.51

社会民主党 名簿届出政党等の名称、又は略称による投票 (a) **1,614,821.000** **101,892.000** **2,537.000**

(社民党)	①	福島 瑞穂 (福島 みずほ)	女	54	参議院議員	所属	現	381,554.000	25,075.000	515.000
	②	吉田 忠智 (吉田 ただとも)	男	54	無職	所属	新	130,745.822	1,191.978	41.891
	3	保坂 展人 (保坂 のぶと)	男	54	ジャーナリスト	所属	新	69,214.775	3,654.631	73.000
	4	原 和美 (はら かずみ)	女	60	無職	所属	新	38,813.000	1,814.000	57.000
	5	浅野 隆雄	男	54	政党役員	所属	新	4,522.558	132.101	1.000
	6	大瀬 敬昭 (大瀬 のりあき)	男	47	政党職員	所属	新	3,064.000	189.000	5.000

名簿登載者の得票総数 (b)	627,914.155	32,056.710	692.891
得票総数 (a) + (b)	2,242,735.155	133,948.710	3,229.891
得票率	3.84	4.22	4.72

国民新党 名簿届出政党等の名称、又は略称による投票 (a) **481,892.000** **23,253.000** **428.000**

(国民)	1	長谷川 憲正 (長谷川 けんせい)	男	67	参議院議員	所属	現	406,587.000	11,373.000	200.000
	2	江本 孟紀	男	62	プロ野球解説者	所属	元	43,233.000	1,658.000	36.000
	3	西村 修	男	38	プロレスラー	所属	新	34,561.858	1,151.454	17.409
	4	伊藤 敏 (伊藤 いた)	男	70	作曲家	所属	新	14,111.818	329.255	8.363
	5	宮本 一三 (宮本 いちぞう)	男	78	無職	所属	新	9,395.000	95.000	1.000
	6	後藤 俊秀 (後藤 ごと)	男	56	医師	所属	新	5,614.816	64.800	0.000
	7	新渡 英夫 (新渡 あらと)	男	53	専門学校理事	所属	新	4,641.000	182.000	14.000

名簿登載者の得票総数 (b)	518,144.492	14,853.509	276.772
得票総数 (a) + (b)	1,000,036.492	38,106.509	704.772
得票率	1.71	1.20	1.03

みんなの党 名簿届出政党等の名称、又は略称による投票 (a) **7,229,391.000** **467,038.000** **10,397.000**

(みんな)	①	柴田 巧 (柴田 たかし)	男	49	会社役員	所属	新	87,863.000	1,589.000	31.000
	②	江口 克彦	男	70	会社役員	所属	新	86,299.000	5,254.000	116.000
	③	上野 宏史 (上野 ひろし)	男	39	無職	所属	新	52,051.578	1,554.810	353.000
	④	寺田 典城 (寺田 すけしろ)	男	70	団体役員	所属	新	45,846.000	714.000	18.000
	⑤	小野 次郎	男	56	団体職員	所属	新	43,012.068	2,340.537	43.253
	⑥	小熊 慎司 (小熊 しんじ)	男	42	無職	所属	新	37,222.000	1,247.000	39.000
	⑦	桜内 文城 (桜内 ふみき)	男	44	会計士補	所属	新	37,191.000	493.000	20.000
	8	真山 勇一 (真山 ゆういち)	男	66	フリーキャスター	所属	新	36,599.332	2,571.000	59.000
	9	藤巻 幸夫 (藤巻 ゆきお)	男	50	会社役員	所属	新	32,161.989	1,854.000	33.000

名簿届出政党等の 名称 (略称)	名簿登載者							得票総数	埼玉県 得票数	久喜市 得票数
	得票順位 (○は当選人)	氏名	性別	年齢	職業	所属・ 推薦の別	新現元 の別			
	10	山田 太郎	男	43	会社役員	所属	新	30,663.110	1,325.000	24.000
	11	田中 茂 (田中 しげる)	男	52	無職	所属	新	30,207.941	1,452.218	40.000
	12	薦田 恵子 (つただ 恵子)	女	48	無職	所属	新	24,585.072	402.000	12.000
	13	清水 鴻一郎 (清水 こういちろう)	男	64	医師	所属	新	22,711.458	463.476	8.047
	14	館 宗一 (館 のぶひで)	男	63	会社役員	所属	新	22,233.000	1,107.000	28.000
	15	若林 亜紀 (若林 アキ)	女	44	ジャーナリスト	所属	新	22,097.000	1,102.000	32.000
	16	米田 雅子 (米田 まさこ)	女	54	大学教授	所属	新	22,066.051	456.344	12.000
	17	宮越 馨 (宮越 かおる)	男	68	行政書士	所属	新	20,319.819	444.000	8.000
	18	田中 朝子 (たなか あさこ)	女	50	無職	所属	新	19,094.186	1,142.689	20.000
	19	後藤 啓二	男	50	弁護士	所属	新	13,122.050	429.200	10.000
	20	田中 雅英 (田中 まさえ)	男	58	団体職員	所属	新	8,467.649	400.341	8.000
	21	湯澤 大地 (ゆざわ 大地)	男	42	会社役員	所属	新	8,146.000	249.000	5.000
	22	吉田 鈴香 (吉田 すずか)	女	51	ジャーナリスト	所属	新	7,568.595	384.992	5.108
	23	大嶋 幸治	男	61	会社役員	所属	新	4,730.471	206.000	5.000
					名簿登載者の得票総数 (b)			714,258.369	27,181.607	929.408
					得票総数 (a) + (b)			7,943,649.369	494,219.607	11,326.408
					得票率			13.59	15.57	16.54

新党改革 (改革)	名簿届出政党等の名称、又は略称による投票 (a)							1,050,977.000	73,341.000	1,414.000
①	荒井 広幸 (あらい 広幸)	男	52	参議院議員	所属	現	65,250.743	2,646.500	62.000	
2	鳩山 太郎 (はとやま 太郎)	男	36	企業顧問	所属	新	23,944.860	879.000	20.000	
3	萩原 誠司 (はぎわら 誠司)	男	54	帝京平成大学教授	所属	新	20,025.000	461.000	3.000	
4	中村 幸嗣 (中村 ゆきつぐ)	男	47	医師	所属	新	7,607.587	727.552	5.147	
5	佐草 一優 (佐草 かずまさ)	男	51	獣医	所属	新	4,590.000	242.000	5.000	
					名簿登載者の得票総数 (b)		121,418.190	4,956.052	95.147	
					得票総数 (a) + (b)		1,172,395.190	78,297.052	1,509.147	
					得票率		2.01	2.47	2.20	

たちあがれ日本 (日本)	名簿届出政党等の名称、又は略称による投票 (a)							757,939.000	42,134.000	848.000
①	片山 虎之助 (片山 とらのすけ)	男	74	団体役員	所属	元	117,636.923	1,708.281	35.100	
2	中 畑 清	男	56	会社役員	所属	新	111,597.000	5,925.000	122.000	
3	村岡 敏英 (村岡 としひで)	男	49	無職	所属	新	69,375.104	578.000	14.000	
4	中山 成彬 (中山 なりあき)	男	67	無職	所属	新	60,358.098	2,142.000	40.000	
5	中川 義雄	男	72	参議院議員	所属	現	50,236.778	1,509.000	24.000	
6	杉村 太蔵	男	30	無職	所属	新	31,146.856	1,586.318	30.000	

名簿届出政党等の 名 (略称)	名簿登載者						得票総数	埼玉県 得票数	久喜市 得票数	
	得票順位 (○は当選人)	氏名	性別	年齢	職業	所属・ 推薦の別				新現元 の別
	7	三木圭恵 (三木けえ)	女	44	無職	所属	新	14,720.000	312.000	5.000
	8	藤井昇 (藤井げんき)	男	57	国際政治学者	所属	新	10,194.438	524.702	6.000
	9	岡佑樹	男	33	無職	所属	新	9,003.139	91.142	0.000
名簿登載者の得票総数 (b)							474,268.336	14,376.443	276.100	
得票総数 (a) + (b)							1,232,207.336	56,510.443	1,124.100	
得票率							2.11	1.78	1.64	

幸福実現党		名簿届出政党等の名称、又は略称による投票 (a)						161,018.000	7,257.000	132.000
(幸福)	1	中松義郎 (ドクター・中松)	男	82	政党特別代表	所属	新	38,242.000	1,521.000	45.000
	2	石川悦男	男	52	党首	所属	新	25,340.161	775.924	23.210
	3	林雅俊	男	54	政党役員	所属	新	1,732.000	35.000	1.000
	4	黒川智紀 (黒川白雲)	男	43	政党役員	所属	新	1,419.000	44.000	3.000
	5	饗庭浩明 (饗庭直道)	男	43	政党役員	所属	新	1,275.001	55.000	0.000
名簿登載者の得票総数 (b)							68,008.162	2,430.924	72.210	
得票総数 (a) + (b)							229,026.162	9,687.924	204.210	
得票率							0.39	0.31	0.30	

女性党		名簿届出政党等の名称、又は略称による投票 (a)						341,625.000	22,281.000	471.000
(女党)	1	福井智代 (福井ちよ)	女	54	党本部役員	所属	新	19,690.000	1,328.000	29.000
	2	石川敬子 (石川けい子)	女	51	党本部役員	所属	新	17,013.123	1,238.050	18.789
	3	永井久美子	女	38	嘱託社員	所属	新	11,116.000	505.000	11.000
	4	塚本直子 (つかもと直子)	女	48	自営業	所属	新	7,943.000	389.000	14.000
	5	矢野洋子	女	54	自営業	所属	新	3,987.386	144.720	4.000
	6	竹内恵美子 (竹内えみ子)	女	62	自営業	所属	新	3,849.324	213.017	2.000
	7	清水美代子	女	63	会社員	所属	新	2,990.601	218.535	4.023
	8	片岡佳世子 (片岡かよ子)	女	62	自営業	所属	新	2,496.000	110.000	5.000
	9	佐藤雅子 (佐藤まさ子)	女	53	自営業	所属	新	2,303.501	136.127	3.022
	10	吉山英美 (吉山ひでみ)	女	53	自営業	所属	新	1,949.000	97.000	2.000
名簿登載者の得票総数 (b)							73,337.935	4,379.449	92.834	
得票総数 (a) + (b)							414,962.935	26,660.449	563.834	
得票率							0.71	0.84	0.82	

日本創新党		名簿届出政党等の名称、又は略称による投票 (a)						321,123.000	18,474.000	362.000
(そうしん)	1	中田宏	男	45	政治団体代表	所属	新	122,978.154	5,233.853	101.000
	2	齋藤弘 (さいとう弘)	男	52	党政策委員長	所属	新	35,157.957	369.332	6.000
	3	岡野俊昭 (岡野としあき)	男	64	参議院比例 第3支部長	所属	新	4,486.790	111.230	1.000
	4	杉井保之 (杉井やすゆき)	男	51	自営業	所属	新	4,184.000	82.000	3.000

名簿届出政党等の 名 (略称)	名簿登載者						得票総数	埼玉県 得票数	久喜市 得票数
	得票順位 (○は当選人)	氏名	性別	年齢	職業	所属・ 推薦の別 新現元 の別			
5	杉本哲也	男	31	自営業	所属新	3,030.000	93.000	0.000	
6	清水隆司 (清水たかし)	男	49	参議院比例 第5支部長	所属新	2,660.088	49.336	1.005	
名簿登載者の得票総数 (b)						172,496.989	5,938.751	112.005	
得票総数 (a) + (b)						493,619.989	24,412.751	474.005	
得票率						0.84	0.77	0.69	

2 投票区別投票状況

投票区	投票所	選挙当日有権者数(人)			投票者数(人)			投票率(%)		
		男	女	計	男	女	計	男	女	平均
1	中央公民館大集会室	1,419	1,543	2,962	714	763	1,477	50.32	49.45	49.86
2	新二会館	1,652	1,581	3,233	777	703	1,480	47.03	44.47	45.78
3	久喜中学校体育館	1,555	1,561	3,116	914	852	1,766	58.78	54.58	56.68
4	久喜南中学校体育館	1,404	1,351	2,755	623	567	1,190	44.37	41.97	43.19
5	本町小学校体育館	1,730	1,740	3,470	817	795	1,612	47.23	45.69	46.46
6	久喜北小学校体育館	1,682	1,623	3,305	832	805	1,637	49.46	49.60	49.53
7	和田集会所	883	892	1,775	388	373	761	43.94	41.82	42.87
8	久喜工業高等学校体育館	1,559	1,594	3,153	751	749	1,500	48.17	46.99	47.57
9	青毛小学校体育館	1,663	1,864	3,527	772	798	1,570	46.42	42.81	44.51
10	久喜東中学校体育館	2,182	2,163	4,345	995	1,000	1,995	45.60	46.23	45.91
11	青葉小学校体育館	1,707	1,768	3,475	747	739	1,486	43.76	41.80	42.76
12	太田小学校体育館	1,283	1,220	2,503	662	628	1,290	51.60	51.48	51.54
13	太田集会所大会議室	2,030	2,001	4,031	1,013	931	1,944	49.90	46.53	48.23
14	東公民館集会室	1,596	1,538	3,134	832	787	1,619	52.13	51.17	51.66
15	東町集会所	1,901	1,857	3,758	954	897	1,851	50.18	48.30	49.25
16	農村センターホール	2,052	2,138	4,190	911	803	1,714	44.40	37.56	40.91
17	江面第二小学校体育館	843	835	1,678	379	332	711	44.96	39.76	42.37
18	清久コミュニティセンター集会室	1,872	1,896	3,768	790	751	1,541	42.20	39.61	40.90
19	菖蒲小学校体育館	1,194	1,141	2,335	491	450	941	41.12	39.44	40.30
20	菖蒲東小学校体育館	1,758	1,719	3,477	785	742	1,527	44.65	43.16	43.92
21	文化交流見沼館研修室	642	642	1,284	267	229	496	41.59	35.67	38.63
22	農業者トレーニングセンター研修室	1,288	1,241	2,529	519	467	986	40.30	37.63	38.99
23	三箇小学校体育館	1,212	1,178	2,390	553	451	1,004	45.63	38.29	42.01
24	小林小学校体育館	1,120	1,121	2,241	480	423	903	42.86	37.73	40.29
25	栢間小学校体育館	1,618	1,557	3,175	740	650	1,390	45.74	41.75	43.78
26	栗橋公民館体育館	940	965	1,905	471	448	919	50.11	46.42	48.24
27	栗橋小学校体育館	1,882	1,965	3,847	873	890	1,763	46.39	45.29	45.83
28	栗橋いきいき活動センター体育館	1,316	1,353	2,669	656	644	1,300	49.85	47.60	48.71
29	栗橋B&G海洋センター	1,751	1,777	3,528	857	844	1,701	48.94	47.50	48.21
30	栗橋西小学校体育館	1,378	1,361	2,739	578	538	1,116	41.94	39.53	40.74
31	栗橋南小学校体育館	1,890	1,888	3,778	843	792	1,635	44.60	41.95	43.28
32	栗橋コミュニティセンター	1,702	1,736	3,438	897	881	1,778	52.70	50.75	51.72
33	鷺宮体育センター	1,047	1,097	2,144	460	440	900	43.94	40.11	41.98
34	鷺宮小学校体育館	1,659	1,729	3,388	732	734	1,466	44.12	42.45	43.27
35	上内小学校体育館	2,013	1,673	3,686	754	576	1,330	37.46	34.43	36.08
36	砂原小学校多目的室	1,510	1,464	2,974	601	552	1,153	39.80	37.70	38.77
37	鷺宮公民館創作室	1,784	1,855	3,639	763	729	1,492	42.77	39.30	41.00
38	鷺宮中学校体育館	2,126	2,060	4,186	894	823	1,717	42.05	39.95	41.02
39	桜田小学校体育館	1,844	1,846	3,690	862	800	1,662	46.75	43.34	45.04
40	東鷺宮小学校体育館	3,112	3,285	6,397	1,655	1,597	3,252	53.18	48.61	50.84
期日前投票所(久喜市計)		—	—	—	5,996	6,138	12,134	—	—	—
在外投票(久喜市計)		41	43	84	13	7	20	31.71	16.28	23.81
久喜市計		63,840	63,861	127,701	35,611	34,118	69,729	55.78	53.43	54.60

3 期日前投票

期日前投票者数	12,134
---------	--------

4 不在者投票

(1) 不在者投票用紙を交付したものの

投票用紙等の請求			交 付			投 票				
直接	郵送	合計	直接	郵送	合計	投票したものの(A)	投票しなかったもの	計	船員又は南極地域調査組織に属する選挙人で指定市町村から不在者投票用紙の交付を受けて投票したものの(B)	合計(A)+(B)
147	175	322	114	208	322	310	12	322	0	310

(2) 不在者投票の受理、不受理

投票管理者において受理と決定し、かつ拒否の決定をしなかったもの	投票管理者において不受理又は拒否と決定したものの			合計
	開票管理者において受理と決定したものの	開票管理者において不受理と決定したものの	計	
310	0	0	0	310

(3) 不在者投票管理者別不在者投票

選挙人の属する市区町村の選管委員長に対してなしたものの	選挙人が所在・居住する地の市区町村の選管委員長に対してなしたものの	船長に対してなしたものの	病院長、老人ホームの長、国立保養所長、身体障害者支援施設又は保護施設の長に対してなしたものの	刑事施設の長、留置施設の留置業務管理者に対してなしたものの	少年院の長又は婦人補導院の長に対してなしたものの	特定国外派遣組織の長に対してなしたものの	南極地域調査組織の長に対してなしたものの	合計
1	64	0	223	2	0	0	0	290

5 点字投票及び代理投票

点 字 投 票	代 理 投 票
10	86

6 在外投票

(1) 在外投票の請求、交付及び投票状況

区分	投票用紙等の請求件数	投票用紙等の交付件数	投票用紙等の交付拒絶件数	投票者数	指定在外選挙投票区の投票所を閉じる時刻以降に送致を受けたもの
在外公館投票 (A)				17	0
郵便等投票 (B)	2	2	0	1	0
国内における投票 (C)=(D)+(E)+(F)	2	2	0	2	0
うち選挙当日の投票 (D)	1	1	0	1	
うち期日前投票 (E)	1	1	0	1	
うち不在者投票 (F)	0	0	0	0	0
合計 (A)+(B)+(C)	4	4	0	20	0

(2) 在外投票の受理、不受理

投票管理者において受理と決定し、かつ拒否の決定をしなかったもの	投票管理者において不受理又は拒否と決定したもの			期日前投票及び選挙当日の投票所における投票	合計
	開票管理者において受理と決定したもの	開票管理者において不受理と決定したもの	計		
18	0	0	0	2	20

7 投票総数、有効及び無効投票

区 分		票 数	
		久喜市	埼玉県
投票総数		69,729	3,245,754
有効投票数		68,338	3,173,934
無 効 投 票 数	所定の用紙を用いないもの	0	2
	参議院名簿登載者でない者、公職の候補者となることができない参議院名簿登載者の氏名を記載したもの又は参議院名簿届出政党等以外の政党その他の政治団体の名称若しくは略称を記載したもの	163	22,464
	参議院名簿の届出要件に該当していなかった政党その他の政治団体、参議院名簿の取下げの届出をした政党その他の政治団体又は参議院名簿を重ねて届け出ている政党その他の政治団体に係る参議院名簿登載者の氏名又はその名称若しくは略称を記載したもの	0	0
	参議院名簿登載者の全員につき、抹消の事由が生じており又は除名、離党その他の事由により当該参議院名簿届出政党等に所属する者でなくなった旨の届出がされている場合の当該参議院名簿に係る政党その他の政治団体の名称又は略称を記載したもの	0	0
	2以上の参議院名簿登載者の氏名又は2以上の参議院名簿届出政党等の名称若しくは略称を記載したもの	0	531
	1人の参議院名簿登載者の氏名及び当該参議院名簿登載者に係る参議院名簿届出政党等以外の参議院名簿届出政党等の名称又は略称を記載したもの	353	4,232
	被選挙権のない参議院名簿登載者の氏名を記載したもの	0	0
	参議院名簿登載者の氏名又は参議院名簿届出政党等の名称及び略称のほか、他事を記載したもの	12	1,854
	参議院名簿登載者の氏名又は参議院名簿届出政党等の名称若しくは略称を自書しないもの	0	0
	参議院名簿登載者の何人又は参議院名簿届出政党等のいずれを記載したかを確認し難いもの	95	2,033
	白紙投票	498	26,985
	単に雑事を記載したもの	139	9,000
	単に記号、符号を記載したもの	131	4,719
	合 計	1,391	71,820
	無効投票率	1.99%	2.21%

平成25年7月21日執行

参議院選挙区選出議員選挙

1 候補者 定数3人 候補者8人

届出 番号	届出 の別	ふりがな 候補者氏名	性別	住 所	生年月日 (年齢)	党 派	職 業	新現 元別
1	本人 届出	ふるかわ としはる 古川 俊治	男	埼玉県さいたま市岩槻区 城町2丁目1番24号	昭38.1.14 (50歳)	自由民主党	医 師	新
2	本人 届出	やくら かつお 矢倉 かつお	男	埼玉県さいたま市浦和区 前地1丁目10番6号 プラッツ浦和301	昭50.1.11 (38歳)	公 明 党	弁 護 士	新
3	本人 届出	こうだ くにか こうだ 邦子	女	埼玉県さいたま市浦和区 高砂1丁目2番1-1605号	昭40.9.8 (47歳)	みんなの党	参 議 院 議 員	現
4	本人 届出	かわかみ 川上 やすまさ	男	埼玉県川口市 大字西新井宿900番地の2	昭39.12.5 (48歳)	社会民主党	団 体 役 員	新
5	本人 届出	やまね 山根 りゅうじ	男	埼玉県川越市 大字古市場460番地6	昭23.3.8 (65歳)	民 主 党	参 議 院 議 員	現
6	本人 届出	たにい 谷井 みほ	女	埼玉県北埼玉郡杉戸町 大字椿767番地23	昭37.11.2 (50歳)	幸福実現党	ピ ア ノ 教 室 営 経	新
7	本人 届出	みやなが てるひこ みやなが 照彦	男	埼玉県さいたま市見沼区 春野1丁目9番2-101号	昭32.3.8 (56歳)	埼玉の未来 を創る会	会 社 役 員	新
8	本人 届出	いとう がく 伊藤 岳	男	埼玉県さいたま市浦和区 木崎2丁目10番9号	昭35.3.6 (53歳)	日本共産党	日 本 共 産 党 県 民 運 動 長 委 員	新

2 得票数及び当選人 (◎は当選人)

候補者氏名	久喜市		埼玉県		
	得票数	得票率 (%)	得票数	得票率 (%)	順位
◎ 古川俊治	24,281	36.72	1,000,725	34.05	1
◎ 矢倉かつお	12,635	19.11	599,755	20.41	2
◎ こうだ邦子	10,976	16.60	485,559	16.52	3
川上やすまさ	1,643	2.48	65,749	2.24	6
山根りゅうじ	8,192	12.39	389,625	13.26	4
谷井みほ	565	0.85	22,345	0.76	7
みやなが照彦	396	0.60	21,358	0.73	8
伊藤岳	7,434	11.24	353,594	12.03	5
有効投票	66,122		2,938,710		
無効投票	1,520		73,804		
合計	67,642		3,012,514		

3 党派別得票数

党派	久喜市		埼玉県	
	得票数	得票率 (%)	得票数	得票率 (%)
自由民主党	24,281	36.72	1,000,725	34.05
公明党	12,635	19.11	599,755	20.41
みんなの党	10,976	16.60	485,559	16.52
社会民主党	1,643	2.48	65,749	2.24
民主党	8,192	12.39	389,625	13.26
幸福実現党	565	0.85	22,345	0.76
埼玉の未来を創る会	396	0.60	21,358	0.73
日本共産党	7,434	11.24	353,594	12.03
合計	66,122		2,938,710	

4 投票区別、時刻別投票状況

投票区	投票所	選挙当日有権者数(人)			午前9時現在			午前11時現在		
		男	女	計	男	女	計	男	女	計
1	中央公民館大集会室	1,445	1,588	3,033	54	46	100	160	140	300
					3.74	2.90	3.30	11.07	8.82	9.89
2	新二会館	1,636	1,581	3,217	63	40	103	217	159	376
					3.85	2.53	3.20	13.26	10.06	11.69
3	久喜中学校体育館	1,521	1,563	3,084	60	40	100	220	180	400
					3.94	2.56	3.24	14.46	11.52	12.97
4	久喜南中学校体育館	1,362	1,322	2,684	43	26	69	159	121	280
					3.16	1.97	2.57	11.67	9.15	10.43
5	本町小学校体育館	1,738	1,752	3,490	61	41	102	199	155	354
					3.51	2.34	2.92	11.45	8.85	10.14
6	久喜北小学校体育館	1,659	1,612	3,271	50	48	98	204	173	377
					3.01	2.98	3.00	12.30	10.73	11.53
7	和田集会所	889	883	1,772	35	27	62	122	118	240
					3.94	3.06	3.50	13.72	13.36	13.54
8	久喜工業高等学校悠久館	1,585	1,602	3,187	39	36	75	179	167	346
					2.46	2.25	2.35	11.29	10.42	10.86
9	青毛小学校体育館	1,671	1,836	3,507	53	39	92	185	179	364
					3.17	2.12	2.62	11.07	9.75	10.38
10	久喜東中学校体育館	2,196	2,214	4,410	75	63	138	277	252	529
					3.42	2.85	3.13	12.61	11.38	12.00
11	青葉小学校体育館	1,644	1,692	3,336	61	38	99	226	185	411
					3.71	2.25	2.97	13.75	10.93	12.32
12	太田小学校体育館	1,274	1,253	2,527	50	30	80	195	151	346
					3.92	2.39	3.17	15.31	12.05	13.69
13	太田集会所大会議室	2,079	2,048	4,127	84	52	136	263	209	472
					4.04	2.54	3.30	12.65	10.21	11.44
14	東公民館集会室	1,592	1,562	3,154	69	62	131	247	209	456
					4.33	3.97	4.15	15.52	13.38	14.46
15	東町集会所	1,845	1,827	3,672	73	36	109	274	196	470
					3.96	1.97	2.97	14.85	10.73	12.80
16	農村センターホール	2,015	2,120	4,135	85	45	130	256	198	454
					4.22	2.12	3.14	12.70	9.34	10.98
17	江面第二小学校体育館	832	814	1,646	40	23	63	123	98	221
					4.81	2.83	3.83	14.78	12.04	13.43
18	清久コミュニティセンター集会室	1,837	1,844	3,681	58	38	96	229	192	421
					3.16	2.06	2.61	12.47	10.41	11.44
19	菖蒲小学校体育館	1,187	1,149	2,336	23	14	37	119	102	221
					1.94	1.22	1.58	10.03	8.88	9.46
20	菖蒲東小学校体育館	1,823	1,737	3,560	65	42	107	233	181	414
					3.57	2.42	3.01	12.78	10.42	11.63

上段 投票者数 (人)

下段 投票率 (%)

午後1時現在			午後3時現在			午後5時現在			午後7時現在			投票終了時		
男	女	計	男	女	計	男	女	計	男	女	計	男	女	計
316	284	600	429	371	800	534	466	1,000	616	584	1,200	736	711	1,447
21.87	17.88	19.78	29.69	23.36	26.38	36.96	29.35	32.97	42.63	36.78	39.56	50.93	44.77	47.71
386	319	705	466	408	874	546	490	1,036	642	596	1,238	751	700	1,451
23.59	20.18	21.91	28.48	25.81	27.17	33.37	30.99	32.20	39.24	37.70	38.48	45.90	44.28	45.10
370	320	690	460	390	850	540	490	1,030	640	580	1,220	732	677	1,409
24.33	20.47	22.37	30.24	24.95	27.56	35.50	31.35	33.40	42.08	37.11	39.56	48.13	43.31	45.69
297	256	553	367	312	679	446	385	831	510	456	966	592	538	1,130
21.81	19.36	20.60	26.95	23.60	25.30	32.75	29.12	30.96	37.44	34.49	35.99	43.47	40.70	42.10
377	312	689	468	395	863	583	502	1,085	689	639	1,328	779	722	1,501
21.69	17.81	19.74	26.93	22.55	24.73	33.54	28.65	31.09	39.64	36.47	38.05	44.82	41.21	43.01
382	343	725	462	414	876	584	526	1,110	677	638	1,315	797	764	1,561
23.03	21.28	22.16	27.85	25.68	26.78	35.20	32.63	33.93	40.81	39.58	40.20	48.04	47.39	47.72
197	181	378	241	212	453	285	257	542	327	305	632	385	368	753
22.16	20.50	21.33	27.11	24.01	25.56	32.06	29.11	30.59	36.78	34.54	35.67	43.31	41.68	42.49
359	325	684	442	404	846	543	503	1,046	637	610	1,247	710	704	1,414
22.65	20.29	21.46	27.89	25.22	26.55	34.26	31.40	32.82	40.19	38.08	39.13	44.79	43.95	44.37
341	342	683	420	432	852	513	529	1,042	616	637	1,253	725	725	1,450
20.41	18.63	19.48	25.13	23.53	24.29	30.70	28.81	29.71	36.86	34.69	35.73	43.39	39.49	41.35
473	447	920	590	560	1,150	717	689	1,406	833	818	1,651	970	966	1,936
21.54	20.19	20.86	26.87	25.29	26.08	32.65	31.12	31.88	37.93	36.95	37.44	44.17	43.63	43.90
384	366	750	480	446	926	558	525	1,083	653	630	1,283	728	694	1,422
23.36	21.63	22.48	29.20	26.36	27.76	33.94	31.03	32.46	39.72	37.23	38.46	44.28	41.02	42.63
318	273	591	391	340	731	470	424	894	568	532	1,100	636	606	1,242
24.96	21.79	23.39	30.69	27.13	28.93	36.89	33.84	35.38	44.58	42.46	43.53	49.92	48.36	49.15
483	432	915	586	535	1,121	707	667	1,374	859	822	1,681	970	937	1,907
23.23	21.09	22.17	28.19	26.12	27.16	34.01	32.57	33.29	41.32	40.14	40.73	46.66	45.75	46.21
393	360	753	508	455	963	605	531	1,136	698	646	1,344	785	747	1,532
24.69	23.05	23.87	31.91	29.13	30.53	38.00	33.99	36.02	43.84	41.36	42.61	49.31	47.82	48.57
457	403	860	571	509	1,080	684	626	1,310	812	760	1,572	908	880	1,788
24.77	22.06	23.42	30.95	27.86	29.41	37.07	34.26	35.68	44.01	41.60	42.81	49.21	48.17	48.69
440	361	801	531	446	977	632	538	1,170	730	640	1,370	857	787	1,644
21.84	17.03	19.37	26.35	21.04	23.63	31.36	25.38	28.30	36.23	30.19	33.13	42.53	37.12	39.76
190	167	357	222	200	422	272	248	520	309	284	593	352	319	671
22.84	20.52	21.69	26.68	24.57	25.64	32.69	30.47	31.59	37.14	34.89	36.03	42.31	39.19	40.77
358	306	664	431	390	821	537	483	1,020	641	576	1,217	726	662	1,388
19.49	16.59	18.04	23.46	21.15	22.30	29.23	26.19	27.71	34.89	31.24	33.06	39.52	35.90	37.71
196	173	369	244	209	453	313	273	586	392	347	739	445	404	849
16.51	15.06	15.80	20.56	18.19	19.39	26.37	23.76	25.09	33.02	30.20	31.64	37.49	35.16	36.34
371	318	689	429	385	814	531	488	1,019	624	583	1,207	714	672	1,386
20.35	18.31	19.35	23.53	22.16	22.87	29.13	28.09	28.62	34.23	33.56	33.90	39.17	38.69	38.93

投票区	投票所	選挙当日有権者数（人）			午前9時現在			午前11時現在		
		男	女	計	男	女	計	男	女	計
21	菖蒲文化会館多目的室	606	623	1,229	21	10	31	80	49	129
					3.47	1.61	2.52	13.20	7.87	10.50
22	農業者トレーニングセンター 研修室	1,258	1,217	2,475	38	15	53	131	90	221
					3.02	1.23	2.14	10.41	7.40	8.93
23	三箇小学校体育館	1,198	1,171	2,369	41	23	64	122	104	226
					3.42	1.96	2.70	10.18	8.88	9.54
24	小林小学校体育館	1,114	1,084	2,198	39	27	66	135	105	240
					3.50	2.49	3.00	12.12	9.69	10.92
25	栢間小学校体育館	1,551	1,525	3,076	36	34	70	175	135	310
					2.32	2.23	2.28	11.28	8.85	10.08
26	栗橋公民館体育館	868	890	1,758	34	10	44	118	79	197
					3.92	1.12	2.50	13.59	8.88	11.21
27	栗橋小学校体育館	1,916	1,997	3,913	54	45	99	259	235	494
					2.82	2.25	2.53	13.52	11.77	12.62
28	栗橋いきいき活動センター しずか館体育館	1,300	1,365	2,665	39	25	64	167	125	292
					3.00	1.83	2.40	12.85	9.16	10.96
29	栗橋B&G海洋センター ミーティングルーム	1,758	1,751	3,509	53	30	83	229	178	407
					3.01	1.71	2.37	13.03	10.17	11.60
30	栗橋西小学校体育館	1,372	1,335	2,707	35	16	51	163	116	279
					2.55	1.20	1.88	11.88	8.69	10.31
31	栗橋南小学校体育館	1,924	1,919	3,843	53	41	94	240	197	437
					2.75	2.14	2.45	12.47	10.27	11.37
32	栗橋コミュニティセンター 多目的室	1,807	1,813	3,620	52	33	85	227	206	433
					2.88	1.82	2.35	12.56	11.36	11.96
33	鷺宮体育センター	1,050	1,095	2,145	32	28	60	113	82	195
					3.05	2.56	2.80	10.76	7.49	9.09
34	鷺宮小学校体育館	1,622	1,743	3,365	46	28	74	183	148	331
					2.84	1.61	2.20	11.28	8.49	9.84
35	上内小学校体育館	1,912	1,585	3,497	70	37	107	218	129	347
					3.66	2.33	3.06	11.40	8.14	9.92
36	砂原小学校多目的室	1,553	1,567	3,120	57	32	89	180	129	309
					3.67	2.04	2.85	11.59	8.23	9.90
37	鷺宮公民館創作室	1,790	1,879	3,669	56	42	98	207	173	380
					3.13	2.24	2.67	11.56	9.21	10.36
38	鷺宮中学校体育館	2,264	2,215	4,479	59	37	96	231	178	409
					2.61	1.67	2.14	10.20	8.04	9.13
39	桜田小学校体育館	1,905	1,934	3,839	56	34	90	227	172	399
					2.94	1.76	2.34	11.92	8.89	10.39
40	東鷺宮小学校体育館	3,289	3,509	6,798	114	86	200	385	315	700
					3.47	2.45	2.94	11.71	8.98	10.30
期日前投票所										
在外投票		37	43	80						
計		63,924	64,259	128,183	2,126	1,419	3,545	7,877	6,310	14,187
					3.33	2.21	2.77	12.32	9.82	11.07

午後1時現在			午後3時現在			午後5時現在			午後7時現在			投票終了時		
男	女	計	男	女	計	男	女	計	男	女	計	男	女	計
125	101	226	154	123	277	184	160	344	212	187	399	228	204	432
20.63	16.21	18.39	25.41	19.74	22.54	30.36	25.68	27.99	34.98	30.02	32.47	37.62	32.74	35.15
238	191	429	297	242	539	368	309	677	420	371	791	472	421	893
18.92	15.69	17.33	23.61	19.88	21.78	29.25	25.39	27.35	33.39	30.48	31.96	37.52	34.59	36.08
232	196	428	289	241	530	362	302	664	419	348	767	474	417	891
19.37	16.74	18.07	24.12	20.58	22.37	30.22	25.79	28.03	34.97	29.72	32.38	39.57	35.61	37.61
215	173	388	283	238	521	354	297	651	411	349	760	463	401	864
19.30	15.96	17.65	25.40	21.96	23.70	31.78	27.40	29.62	36.89	32.20	34.58	41.56	36.99	39.31
303	259	562	380	318	698	473	398	871	573	492	1,065	658	566	1,224
19.54	16.98	18.27	24.50	20.85	22.69	30.50	26.10	28.32	36.94	32.26	34.62	42.42	37.11	39.79
222	192	414	272	230	502	323	284	607	362	337	699	399	373	772
25.58	21.57	23.55	31.34	25.84	28.56	37.21	31.91	34.53	41.71	37.87	39.76	45.97	41.91	43.91
413	411	824	517	491	1,008	628	599	1,227	721	705	1,426	820	805	1,625
21.56	20.58	21.06	26.98	24.59	25.76	32.78	29.99	31.36	37.63	35.30	36.44	42.80	40.31	41.53
295	278	573	361	333	694	446	415	861	516	496	1,012	585	572	1,157
22.69	20.37	21.50	27.77	24.40	26.04	34.31	30.40	32.31	39.69	36.34	37.97	45.00	41.90	43.41
408	350	758	489	432	921	599	531	1,130	711	656	1,367	782	725	1,507
23.21	19.99	21.60	27.82	24.67	26.25	34.07	30.33	32.20	40.44	37.46	38.96	44.48	41.40	42.95
281	219	500	340	278	618	402	340	742	469	421	890	525	488	1,013
20.48	16.40	18.47	24.78	20.82	22.83	29.30	25.47	27.41	34.18	31.54	32.88	38.27	36.55	37.42
427	366	793	546	453	999	649	562	1,211	759	665	1,424	849	754	1,603
22.19	19.07	20.63	28.38	23.61	26.00	33.73	29.29	31.51	39.45	34.65	37.05	44.13	39.29	41.71
402	357	759	507	460	967	608	574	1,182	738	727	1,465	854	822	1,676
22.25	19.69	20.97	28.06	25.37	26.71	33.65	31.66	32.65	40.84	40.10	40.47	47.26	45.34	46.30
199	155	354	250	194	444	311	249	560	368	313	681	434	386	820
18.95	14.16	16.50	23.81	17.72	20.70	29.62	22.74	26.11	35.05	28.58	31.75	41.33	35.25	38.23
355	331	686	446	413	859	527	503	1,030	624	609	1,233	701	693	1,394
21.89	18.99	20.39	27.50	23.69	25.53	32.49	28.86	30.61	38.47	34.94	36.64	43.22	39.76	41.43
373	232	605	451	290	741	524	345	869	611	433	1,044	685	486	1,171
19.51	14.64	17.30	23.59	18.30	21.19	27.41	21.77	24.85	31.96	27.32	29.85	35.83	30.66	33.49
296	251	547	358	300	658	406	358	764	473	432	905	569	512	1,081
19.06	16.02	17.53	23.05	19.14	21.09	26.14	22.85	24.49	30.46	27.57	29.01	36.64	32.67	34.65
360	311	671	454	389	843	535	483	1,018	637	576	1,213	726	656	1,382
20.11	16.55	18.29	25.36	20.70	22.98	29.89	25.71	27.75	35.59	30.65	33.06	40.56	34.91	37.67
458	372	830	573	477	1,050	706	594	1,300	827	716	1,543	936	825	1,761
20.23	16.79	18.53	25.31	21.53	23.44	31.18	26.82	29.02	36.53	32.33	34.45	41.34	37.25	39.32
429	361	790	523	453	976	630	558	1,188	748	693	1,441	861	797	1,658
22.52	18.67	20.58	27.45	23.42	25.42	33.07	28.85	30.95	39.27	35.83	37.54	45.20	41.21	43.19
769	701	1,470	1,000	922	1,922	1,228	1,159	2,387	1,468	1,400	2,868	1,671	1,639	3,310
23.38	19.98	21.62	30.40	26.28	28.27	37.34	33.03	35.11	44.63	39.90	42.19	50.81	46.71	48.69
												6,708	6,798	13,506
												12	10	22
13,888	12,095	25,983	17,228	15,090	32,318	20,863	18,660	39,523	24,540	22,609	47,149	34,710	32,933	67,643
21.73	18.82	20.27	26.95	23.48	25.21	32.64	29.04	30.83	38.39	35.18	36.78	54.30	51.25	52.77

5 期日前投票

選挙期日前14日現在 (7月7日現在)	選挙期日前7日現在 (7月14日現在)	選挙期日前2日現在 (7月19日現在)	結 果
1,419	5,222	10,860	13,506

6 不在者投票

(1) 不在者投票用紙を交付したもの

投票用紙等の請求			交 付			投 票				
直接	郵送	合計	直接	郵送	合計	投票した もの (A)	投票し なかつ たもの	計	船員又は南極地域調査組織に属する選挙人で指定市町村から不在者投票用紙の交付を受けて投票したもの(B)	合計 (A)+(B)
14	232	246	2	244	246	242	4	246	0	242

(2) 不在者投票の受理、不受理

投票管理者において受理と決定し、かつ拒否の決定をしなかったもの	投票管理者において不受理又は拒否と決定したもの			合計
	開票管理者において受理と決定したもの	開票管理者において不受理と決定したもの	計	
242	0	0	0	242

(3) 不在者投票管理者別不在者投票

選挙人の属する市区町村の選管委員長に対してなしたものの	選挙人が所在・居住する地の市区町村の選管委員長に対してなしとの	船長に対してなしたものの	病院長、老人ホームの長、国立保養所長、身体障害者支援施設又は保護施設の長に対してなしたものの	刑事施設の長、留置施設の留置業務管理者に対してなしたものの	少年院の長又は婦人補導院の長に対してなしたものの	特定国外派遣組織の長に対してなしたものの	南極地域調査組織の長に対してなしたものの	合計
2	44	0	177	1	0	0	0	224

7 点字投票及び代理投票

点 字 投 票	代 理 投 票
6	100

8 在外投票

(1) 在外投票の請求、交付及び投票状況

区分	投票用紙等の請求件数	投票用紙等の交付件数	投票用紙等の交付拒絶件数	投票者数	指定在外選挙投票区の投票所を閉じる時刻以降に送致を受けたもの
在外公館投票 (A)				19	0
郵便等投票 (B)	2	2	0	2	0
国内における投票(C)=(D)+(E)+(F)	1	1	0	1	0
うち選挙当日の投票 (D)	0	0	0	0	
うち期日前投票 (E)	1	1	0	1	
うち不在者投票 (F)	0	0	0	0	0
合計 (A)+(B)+(C)	3	3	0	22	0

(2) 在外投票の受理、不受理

投票管理者において受理と決定し、かつ拒否の決定をしなかったもの	投票管理者において不受理又は拒否と決定したもの			期日前投票及び選挙当日の投票所における投票	合計
	開票管理者において受理と決定したもの	開票管理者において不受理と決定したもの	計		
21	0	0	0	1	22

9 投票総数、有効及び無効投票

区 分		票 数	
		久喜市	埼玉県
投 票 総 数		67,642	3,012,514
有 効 投 票 数		66,122	2,938,710
無 効 投 票 数	所定の用紙を用いないもの	0	0
	候補者でない者又は候補者となることができない者の氏名を記載したもの	136	6,814
	2人以上の候補者の氏名を記載したもの	5	343
	被選挙権のない候補者の氏名を記載したもの	0	0
	候補者の氏名のほか、他事を記載したもの	7	416
	候補者の氏名を自書しないもの	0	45
	候補者の何人を記載したかを確認し難いもの	0	523
	白紙投票	832	40,372
	単に雑事を記載したもの	402	19,571
	単に記号、符号を記載したもの	138	5,720
	合 計	1,520	73,804
	無 効 投 票 率	2.25%	2.45%

平成25年7月21日執行

参議院比例代表選出議員選挙

1 名簿届出政党等、名簿登載者、得票数及び当選人

名簿届出政党等の 名称 (略称)	名簿登載者						得票総数	埼玉県 得票数	久喜市 得票数		
	得票順位 (○は当選人)	氏名	性別	年齢	職業	所属・ 推薦の別				新現元 の別	
みんなの党	名簿届出政党等の名称、又は略称による投票 (a)						4,221,422.000	344,458.000	7,895.000		
(みんな)	①	川田 龍平	男	37	参議院議員	所属	現	117,389.000	6,565.000	131.000	
	②	山口 かずゆき (山口 和之)	男	57	理学療法士	所属	新	75,000.000	4,514.000	96.000	
	③	渡辺 みちたろう (渡辺 美知太郎)	男	30	秘書	所属	新	50,253.413	1,693.836	40.983	
	④	井上 よしゆき (井上 義行)	男	50	政党支部長	所属	新	47,756.805	1,251.906	23.000	
	5	かわい 純一 (河合 純一)	男	38	政党支部長	所属	新	39,425.249	685.685	12.096	
	6	山本 こうじ (山本 幸治)	男	41	プロボウラー	所属	新	37,718.087	1,115.410	19.107	
	7	いしい 竜馬 (石井 竜馬)	男	44	大学院客員教授	所属	新	35,364.782	1,771.397	20.201	
	8	本田 あきこ (本田 顕子)	女	41	薬剤師	所属	新	32,330.469	1,144.000	13.000	
	9	梅沢 しげお (梅澤 重雄)	男	60	学校法人理事長	所属	新	23,035.000	742.000	28.000	
	10	菅原 なおとし (菅原 直敏)	男	35	政党支部長	所属	新	21,135.000	301.000	2.000	
	11	きくち ふみひろ (菊地 文博)	男	53	政党支部長	所属	新	12,676.000	310.000	1.000	
	12	平 智之	男	54	大学嘱託講師	所属	新	11,927.000	304.000	9.000	
	13	富岡 ゆきお (富岡 由紀夫)	男	49	政党支部長	所属	元	11,305.000	1,522.000	55.000	
	14	こさい たろう (小齋 太郎)	男	43	政策調査機関 客員研究員	所属	新	10,527.000	555.000	13.000	
	15	ふなびき こうこ (船曳 鴻紅)	女	65	会社社長	所属	新	7,896.000	416.000	4.000	
		名簿登載者の得票総数 (b)							533,738.805	22,891.234	467.387
		得票総数 (a) + (b)							4,755,160.805	367,349.234	8,362.387
		得票率							8.93	12.46	12.58

民主 党	名簿届出政党等の名称、又は略称による投票 (a)						4,827,158.000	256,055.000	5,667.000	
(民主)	①	いそざき 哲史 (磯崎 哲史)	男	44	団体役員	所属	新	271,553.000	14,002.000	277.000
	②	浜野 よしふみ (濱野 喜史)	男	52	団体役員	所属	新	235,917.899	6,791.466	229.000
	③	あいはら くみこ (相原 久美子)	女	66	参議院議員	所属	現	235,636.000	5,683.000	89.000
	④	大島 くすお (大島 九州男)	男	52	参議院議員	所属	現	191,167.000	11,638.000	235.000
	⑤	神本 みえ子 (神本 美恵子)	女	65	参議院議員	所属	現	176,290.000	998.000	17.000
	⑥	吉川 さおり (吉川 沙織)	女	36	参議院議員	所属	現	167,437.432	7,303.820	223.000
	⑦	石上 としお (石上 俊雄)	男	51	労組役員	所属	新	152,121.783	6,087.277	74.000
	8	かわい たかのり (川合 孝典)	男	49	参議院議員	所属	現	138,830.531	6,527.299	239.904
	9	石 井 一	男	78	参議院議員	所属	現	123,355.118	3,221.813	63.634

名簿届出政党等の 名 (略称)	名簿登載者						得票総数	埼玉県 得票数	久喜市 得票数		
	得票順位 (○は当選人)	氏名	性別	年齢	職業	所属・ 推薦の別				新現元 の別	
	10	さだみつ克之 (定光克之)	男	53	労組役員	所属	新	120,782.000	5,262.000	113.000	
	11	とどろき利治 (轟木利治)	男	53	参議院議員	所属	現	103,996.000	2,657.000	40.000	
	12	ツルネンマルテイ (弦念丸呈)	男	73	参議院議員	所属	現	82,858.000	4,451.000	71.000	
	13	かの道彦 (鹿野道彦)	男	71	政党役員	所属	新	82,404.000	1,783.000	26.000	
	14	やなせ進 (築瀬進)	男	63	弁護士	所属	元	53,940.000	2,042.000	39.000	
	15	田より子 (山崎順子)	女	66	政党役員	所属	元	49,008.634	2,268.069	51.000	
	16	いがらし文彦 (五十嵐ふみひこ)	男	64	著述業	所属	新	29,077.000	11,049.000	64.000	
	17	吉田公一	男	72	政党役員	所属	新	27,890.809	1,306.815	17.000	
	18	奥村てんぞう (奥村展三)	男	68	学校法人理事長	所属	元	27,284.303	167.138	3.000	
	19	ささき隆博 (佐々木隆博)	男	64	農業	所属	新	24,329.529	167.843	4.000	
	20	たるい良和 (樽井良和)	男	45	参議院議員	所属	現	13,178.000	908.000	22.000	
								名簿登載者の得票総数 (b)	2,307,057.038	94,314.540	1,897.538
								得票総数 (a) + (b)	7,134,215.038	350,369.540	7,564.538
								得票率	13.40	11.89	11.38

新党大地		名簿届出政党等の名称、又は略称による投票 (a)						398,848.000	11,452.000	241.000	
(大地)	1	鈴木宗男	男	73	会社役員	所属	新	62,902.333	2,419.774	50.000	
	2	松木けんこう (松木謙公)	男	54	会社役員	所属	新	38,721.000	689.000	16.000	
	3	内山あきら (内山晃)	男	59	社会保険労務士	所属	新	6,828.266	238.000	6.000	
	4	橋本べん (橋本勉)	男	59	税理士	所属	新	3,643.417	24.082	1.000	
	5	町川じゅんこ (町川順子)	女	54	政党役員	所属	新	3,313.385	42.000	1.000	
	6	はぎはら仁 (萩原仁)	男	45	客員準教授	所属	新	2,934.000	49.000	1.000	
	7	ささ節子 (笹節子)	女	61	無職	所属	新	2,647.044	64.000	1.000	
	8	前川ひかる (前川光)	男	64	行政書士	所属	新	1,834.000	62.000	3.000	
	9	田宮かいち (田宮嘉一)	男	44	会社役員	所属	新	1,475.000	87.000	0.000	
								名簿登載者の得票総数 (b)	124,298.445	3,674.856	79.000
								得票総数 (a) + (b)	523,146.445	15,126.856	320.000
								得票率	0.98	0.51	0.48

名簿届出政党等の 名 (略称)	名簿登載者						得票総数	埼玉県 得票数	久喜市 得票数	
	得票順位 (○は当選人)	氏名	性別	年齢	職業	所属・ 推薦の別				新現元 の別
社会民主党	名簿届出政党等の名称、又は略称による投票 (a)						938,227.000	56,765.000	1,507.000	
(社民党)	①	又 市 征 治	男	69	参議院議員	所属	現	156,155.000	1,805.000	47.000
	2	山 シ ロ 博 治 (山城博治)	男	60	団体役員	所属	新	112,641.000	1,438.000	28.000
	3	矢 野 あ つ 子 (矢野敦子)	女	45	政党職員	所属	新	26,278.000	1,294.000	26.000
	4	鴨 も も よ (鴨桃代)	女	64	団体役員	所属	新	21,934.000	1,323.000	19.000
		名簿登載者の得票総数 (b)						317,008.000	5,860.000	120.000
		得票総数 (a) + (b)						1,255,235.000	62,625.000	1,627.000
		得票率						2.36	2.12	2.45
生活の党	名簿届出政党等の名称、又は略称による投票 (a)						723,987.000	48,522.000	1,106.000	
(生活)	1	山 岡 け ん じ (山岡賢次)	男	70	政党役員	所属	元	56,372.620	5,077.740	209.000
	2	み や け 雪 子 (森安雪子)	女	48	政党役員	所属	新	38,766.890	2,790.132	49.335
	3	広 野 た だ し (広野允士)	男	70	参議院議員	所属	現	35,554.000	1,100.000	24.000
	4	藤 原 よ し の ぶ (藤原良信)	男	61	参議院議員	所属	現	34,568.833	550.690	5.000
	5	東 祥 三	男	62	会社役員	所属	新	33,146.000	1,985.000	44.000
	6	は た と も こ	女	46	参議院議員	所属	現	21,441.234	1,110.148	20.000
		名簿登載者の得票総数 (b)						219,849.577	12,613.710	351.335
		得票総数 (a) + (b)						943,836.577	61,135.710	1,457.335
		得票率						1.77	2.07	2.19
みどりの風	名簿届出政党等の名称、又は略称による投票 (a)						319,700.769	18,217.528	381.111	
(みどり)	1	谷 岡 く に こ (谷岡郁子)	女	59	参議院議員	所属	現	51,367.000	2,315.000	44.000
	2	山 田 正 彦	男	71	弁護士	所属	新	44,231.110	798.671	12.080
	3	井 戸 川 か つ た か (井戸川克隆)	男	67	無職	所属	新	15,444.000	1,161.000	22.000
		名簿登載者の得票総数 (b)						111,042.110	4,274.671	78.080
		得票総数 (a) + (b)						430,742.879	22,492.199	459.191
		得票率						0.81	0.76	0.69
自由民主党	名簿届出政党等の名称、又は略称による投票 (a)						14,080,143.000	788,951.000	19,184.000	
(自民党)	①	つ げ 芳 文 (柘植芳文)	男	67	比例区支部長	所属	新	429,002.906	16,583.531	286.000
	②	山 田 と し お (山田俊男)	男	66	参議院議員	所属	現	338,485.641	7,796.005	287.919
	③	佐 藤 ま さ ひ さ (佐藤正久)	男	52	参議院議員	所属	現	326,541.343	23,048.929	323.680
	④	石 井 み ど り	女	64	歯科医師	所属	現	294,079.739	12,497.405	306.941
	⑤	橋 本 聖 子 (石崎聖子)	女	48	参議院議員	所属	現	279,953.190	7,502.907	142.000
	⑥	羽 生 田 た か し (羽生田俊)	男	65	医師	所属	新	249,818.000	8,235.000	180.000
	⑦	佐 藤 の ぶ あ き (佐藤信秋)	男	65	参議院議員	所属	現	215,506.522	5,137.021	152.320
	⑧	赤 池 ま さ あ き (赤池誠章)	男	52	比例区支部長	所属	新	208,319.530	10,956.865	228.000

名簿届出政党等の 名 (略称)	名簿登載者						得票総数	埼玉県 得票数	久喜市 得票数	
	得票順位 (○は当選人)	氏名	性別	年齢	職業	所属・ 推薦の別				新現元 の別
	⑨	山東昭子	女	71	参議院議員	所属	現	205,779.472	12,762.000	186.000
	⑩	えとうせいいち (衛藤 晟一)	男	65	内閣総理大臣補佐官	所属	現	204,404.000	3,798.000	78.000
	⑪	石田まさひろ (石田 昌宏)	男	46	比例区支部長	所属	新	201,109.000	5,552.000	106.000
	⑫	ありむら治子 (有村 治子)	女	42	参議院議員	所属	現	191,342.000	7,584.000	123.000
	⑬	宮本しゅうじ (宮本 周司)	男	42	会社役員	所属	新	178,480.000	4,557.000	229.000
	⑭	丸山和也	男	67	弁護士	所属	現	153,303.000	7,577.000	130.000
	⑮	北村つねお (北村 経夫)	男	58	比例区支部長	所属	新	142,613.000	4,506.000	240.000
	⑯	わたなべ美樹 (渡邊 美樹)	男	53	比例区支部長	所属	新	104,175.628	5,827.119	84.016
	⑰	木村よしお (木村 義雄)	男	65	比例区支部長	所属	新	98,979.184	2,095.578	36.356
	⑱	太田ふさえ (齊藤 房江)	女	62	大学客員教授	所属	新	77,173.000	1,678.000	41.000
	19	わかさ勝 (若狭 勝)	男	56	弁護士	所属	新	76,829.000	4,181.000	70.000
	20	そのだ修光 (園田 修光)	男	56	社会福祉法人 旭生会理事長	所属	新	65,840.000	655.000	12.000
	21	大江やすひろ (大江 康弘)	男	59	比例区支部長	所属	元	59,376.000	1,084.000	14.000
	22	佐々木洋平	男	71	大日本猟友会会長	所属	新	56,082.962	1,749.631	31.000
	23	きむらりゅうじ (木村 隆次)	男	55	比例区支部長	所属	新	47,627.116	2,301.705	54.534
	24	伊藤ようすけ (伊藤 洋介)	男	49	タレント	所属	新	37,423.866	1,977.000	33.000
	25	金子ぜんじろう (金子 善次郎)	男	69	比例区支部長	所属	新	34,866.000	10,222.000	114.000
	26	塚原光男	男	65	会社社長	所属	新	28,902.911	1,364.000	18.000
	27	あぜもとしょうご (畦元 将吾)	男	55	比例区支部長	所属	新	28,519.000	1,628.000	34.000
	28	佐竹まさあき (佐竹 雅昭)	男	47	比例区支部長	所属	新	27,582.194	1,713.000	26.000
	29	米坂ともあき (米坂 知昭)	男	54	桐蔭横浜大学 医用工学部教授	所属	新	18,078.000	994.000	22.000
					名簿登載者の得票総数 (b)			4,380,192.204	175,563.816	3,588.766
					得票総数 (a) + (b)			18,460,335.204	964,514.816	22,772.766
					得票率			34.68	32.72	34.26

日本共産党 (共産党)	名簿届出政党等の名称、又は略称による投票 (a)						4,647,765.693	307,868.000	6,720.000	
	①	小池晃	男	53	党副委員長	所属	元	134,325.222	6,043.000	120.000
	②	山下よしき (山下 芳生)	男	53	参議院議員	所属	現	129,149.000	4,959.000	85.000
	③	紙内山智子 (紙内 山智子)	女	58	参議院議員	所属	現	68,729.911	10,162.851	193.000
	④	井上さとし (井上 哲士)	男	55	参議院議員	所属	現	50,874.765	1,117.086	20.000
	⑤	仁比そうへい (仁比 聡平)	男	49	弁護士	所属	元	39,768.000	188.000	5.000
	6	山本陽子	女	59	党大阪2区地区 副委員長	所属	新	36,580.595	1,530.594	26.147
	7	あさか由香 (浅賀 由香)	女	33	党神奈川県常任委員	所属	新	8,429.000	618.000	5.000

名簿届出政党等の 名称 (略称)	名簿登載者							得票総数	埼玉県 得票数	久喜市 得票数
	得票順位 (○は当選人)	氏名	性別	年齢	職業	所属・ 推薦の別	新現元 の別			
	8	木村 けんじ (木村 賢治)	男	62	党北海道T P P阻止・ 暮らし雇用対策本部長	所属	新	6,595.040	287.051	11.108
	9	池内 さおり (池内 沙織)	女	30	党東京都委員	所属	新	6,387.512	400.178	6.000
	10	村上 信夫	男	49	党高知県常任委員	所属	新	4,545.057	214.000	2.000
	11	辻 源 巳	男	41	党埼玉県震災復興・ 原発ゼロ対策責任者	所属	新	4,231.000	222.000	4.000
	12	大西 オサム (大西 理)	男	47	党広島県常任委員	所属	新	4,087.000	150.000	0.000
	13	こだ か 洋 (小高 洋)	男	32	党宮城県労働部員	所属	新	3,359.573	204.519	2.000
	14	ニシヒラ 守伸 (西平 守伸)	男	62	党沖縄県委員	所属	新	2,875.000	87.000	1.000
	15	たけだ 良介 (武田 良介)	男	33	党長野県常任委員	所属	新	2,395.000	91.000	2.000
	16	江上 ひろゆき (江上 博之)	男	58	党愛知県常任委員	所属	新	2,144.000	97.000	3.000
	17	井沢 孝典	男	62	党兵庫県教育・ 福祉対策委員長	所属	新	1,814.089	102.672	2.000
					名簿登載者の得票総数 (b)			506,289.764	26,473.951	487.255
					得票総数 (a) + (b)			5,154,055.457	334,341.951	7,207.255
					得票率			9.68	11.34	10.84

公明党	名簿届出政党等の名称、又は略称による投票 (a)							3,333,142.000	404,078.000	9,049.000
(公明)	①	山本 かなえ (池田 香苗)	女	42	参議院議員	所属	現	996,959.690	3,459.627	68.386
	②	平木 だいさく (平木 大作)	男	38	政党役員	所属	新	770,682.000	27,888.000	613.000
	③	かわの 義博 (河野 義博)	男	35	政党役員	所属	新	703,637.000	1,717.000	32.000
	④	山本 ひろし (山本 博司)	男	58	参議院議員	所属	現	592,815.950	3,583.471	63.357
	⑤	若松 かねしげ (若松 謙維)	男	57	政党役員	所属	新	577,951.000	12,508.000	185.000
	⑥	魚住 ゆういちろう (魚住 裕一郎)	男	60	参議院議員	所属	現	540,817.000	1,349.000	20.000
	⑦	新妻 ひでき (新妻 秀規)	男	43	政党役員	所属	新	26,044.410	541.733	2.000
	8	川島 信雄	男	54	政党役員	所属	新	7,737.940	444.000	14.000
	9	鈴木 充	男	58	政党役員	所属	新	4,695.331	461.211	4.000
	10	清水 定幸	男	42	政党役員	所属	新	2,626.000	179.000	3.000
	11	松 葉 玲	男	45	政党役員	所属	新	2,332.259	148.000	1.000
	12	宮地 広助	男	38	政党役員	所属	新	2,327.000	213.000	8.000
	13	雨宮 秀樹	男	41	政党役員	所属	新	1,831.569	167.266	2.000
	14	鷲岡 秀明	男	48	政党役員	所属	新	1,682.000	105.000	3.000
	15	深澤 淳	男	34	政党役員	所属	新	1,119.000	104.000	4.000
	16	窪田 哲也	男	47	政党役員	所属	新	1,051.000	93.000	3.000
	17	四重田 雅俊	男	50	政党役員	所属	新	631.000	45.000	2.000
					名簿登載者の得票総数 (b)			4,234,940.149	53,006.308	1,027.743
					得票総数 (a) + (b)			7,568,082.149	457,084.308	10,076.743
					得票率			14.22	15.51	15.16

名簿届出政党等の 名 称 (略 称)	名 簿 登 載 者							得票総数	埼玉県 得票数	久喜市 得票数
	得票順位 (○は当選人)	氏 名	性別	年齢	職業	所属・ 推薦の別	新現元 の別			
緑の党 グリーンズジャパン (グリーン)	名簿届出政党等の名称、又は略称による投票 (a)							242,460.295	12,456.000	287.000
	1	三宅洋平	男	34	音楽家	推薦	新	176,970.480	7,392.350	97.664
	2	すぐろ奈緒 (須黒奈緒)	女	34	無職	所属	新	9,109.000	466.000	10.000
	3	長谷川ういこ (朴羽衣子)	女	32	無職	所属	新	7,431.000	189.000	3.000
	4	木田せつこ (木田節子)	女	59	無職	所属	新	5,219.945	330.000	2.000
	5	大野たくお (大野拓夫)	男	44	無職	所属	新	4,577.000	76.000	0.000
	6	木村ゆういち (木村雄一)	男	53	無職	所属	新	4,549.357	93.784	0.000
	7	田口まゆ	女	39	無職	所属	新	3,308.000	123.000	2.000
	8	しまざきなおみ (島崎直美)	女	54	無職	所属	新	2,223.000	82.000	2.000
	9	尾形けいこ (尾形慶子)	女	56	無職	所属	新	2,014.000	49.000	1.000
名簿登載者の得票総数 (b)							215,401.782	8,801.134	117.664	
得票総数 (a) + (b)							457,862.077	21,257.134	404.664	
得 票 率							0.86	0.72	0.61	

名簿届出政党等の 名 称 (略 称)	名簿届出政党等の名称、又は略称による投票 (a)							得票総数	埼玉県 得票数	久喜市 得票数
	得票順位 (○は当選人)	氏 名	性別	年齢	職業	所属・ 推薦の別	新現元 の別			
日本維新の会 (維新)	名簿届出政党等の名称、又は略称による投票 (a)							5,191,563.306	236,560.000	5,203.000
	①	アントニオ猪木 (猪木寛至)	男	70	会社役員	所属	元	356,605.000	16,640.000	354.000
	②	中山恭子	女	73	参議院議員	所属	現	306,341.000	10,361.000	191.000
	③	ギマ光男 (儀間光男)	男	69	無職	所属	新	40,484.066	279.000	1.000
	④	藤巻健史	男	63	経済評論家	所属	新	33,237.000	1,199.000	16.000
	⑤	中野正志	男	65	比例区支部長	所属	新	32,926.000	211.000	3.000
	⑥	むろい邦彦 (室井邦彦)	男	66	比例区支部長	所属	元	32,107.000	532.000	11.000
	7	土田ひろかず (土田博和)	男	63	医師	所属	元	28,616.000	232.000	1.000
	8	おくむら慎太郎 (奥村慎太郎)	男	58	無職	所属	新	27,954.554	218.861	1.000
	9	桜井よう子 (櫻井姚)	女	71	会社役員	所属	新	27,757.216	456.000	13.000
	10	石井よしあき (石井義哲)	男	56	無職	所属	新	25,986.231	1,206.689	11.110
	11	浅田ますみ (浅田真澄美)	女	46	比例区支部長	所属	新	22,406.000	218.000	6.000
	12	うえの公成 (上野公成)	男	73	団体役員	所属	元	21,457.000	586.000	48.000
	13	石原結實	男	64	医師	所属	新	19,097.000	815.000	16.000
	14	松村よしやす (松村讓裕)	男	46	会社役員	所属	新	18,888.000	153.000	2.000
	15	山崎たい (山崎泰)	男	51	税理士	所属	新	18,130.935	776.929	12.000
	16	片岡伸子	女	43	無職	所属	新	16,329.000	202.000	8.000
	17	川口ひろし (川口浩)	男	58	歯科医師	所属	新	16,079.702	329.280	2.000
18	宮崎ケンジ (宮崎健治)	男	46	会社顧問	所属	新	15,464.075	99.078	3.000	

名簿届出政党等の 名 (略称)	名簿登載者						得票総数	埼玉県 得票数	久喜市 得票数	
	得票順位 (○は当選人)	氏名	性別	年齢	職業	所属・ 推薦の別				新現元 の別
	19	くりはら博久 (栗原博久)	男	66	農林業	所属	新	14,274.000	146.000	0.000
	20	せと健一郎 (瀬戸健一郎)	男	51	比例区支部長	所属	新	12,768.000	7,815.000	24.000
	21	矢口けんいち (矢口健一)	男	41	会社役員	所属	新	11,327.000	896.000	14.000
	22	富山よしのぶ (富山泰庸)	男	42	会社役員	所属	新	10,186.114	301.308	2.000
	23	石川てるひさ (石川輝久)	男	63	比例区支部長	所属	新	10,147.000	254.000	8.000
	24	伊賀やすお (伊賀保夫)	男	36	比例区支部長	所属	新	9,269.133	242.000	3.000
	25	にへいふみたか (二瓶文隆)	男	54	税理士	所属	新	7,637.000	455.000	5.000
	26	岩本壮一郎	男	32	会社役員	所属	新	7,167.000	162.000	1.000
	27	遠藤のぶひこ (遠藤宣彦)	男	50	比例区支部長	所属	新	7,061.000	107.000	2.000
	28	松本こういち (松本孝一)	男	53	比例区支部長	所属	新	6,122.171	230.184	3.000
	29	竹内栄一	男	59	比例区支部長	所属	新	4,991.000	98.000	1.000
	30	高田きよこ (高田貴代子)	女	75	会社役員	所属	新	2,921.000	63.000	1.000
					名簿登載者の得票総数 (b)			1,163,736.197	45,284.329	763.110
					得票総数 (a) + (b)			6,355,299.503	281,844.329	5,966.110
					得票率			11.94	9.56	8.98

幸福実現党	名簿届出政党等の名称、又は略称による投票 (a)						153,296.000	7,865.000	209.000	
(幸福)	1	やない肇勝 (矢内孝昌)	男	51	党首	所属	新	17,010.000	843.000	16.000
	2	トクマ (楯杜徳馬)	男	46	ミュージシャン	所属	新	16,797.000	784.000	13.000
	3	いざわ一明 (井澤一明)	男	55	一般財団法人代表	所属	新	4,540.622	237.324	5.000
					名簿登載者の得票総数 (b)			38,347.622	1,864.324	34.000
					得票総数 (a) + (b)			191,643.622	9,729.324	243.000
					得票率			0.36	0.33	0.37

2 投票区別投票状況

投票区	投票所	選挙当日有権者数(人)			投票者数(人)			投票率(%)		
		男	女	計	男	女	計	男	女	平均
1	中央公民館大集会室	1,445	1,588	3,033	736	711	1,447	50.93	44.77	47.71
2	新二会館	1,636	1,581	3,217	752	700	1,452	45.97	44.28	45.14
3	久喜中学校体育館	1,521	1,563	3,084	732	677	1,409	48.13	43.31	45.69
4	久喜南中学校体育館	1,362	1,322	2,684	592	538	1,130	43.47	40.70	42.10
5	本町小学校体育館	1,738	1,752	3,490	779	722	1,501	44.82	41.21	43.01
6	久喜北小学校体育館	1,659	1,612	3,271	797	764	1,561	48.04	47.39	47.72
7	和田集会所	889	883	1,772	385	368	753	43.31	41.68	42.49
8	久喜工業高等学校悠久館	1,585	1,602	3,187	710	704	1,414	44.79	43.95	44.37
9	青毛小学校体育館	1,671	1,836	3,507	725	725	1,450	43.39	39.49	41.35
10	久喜東中学校体育館	2,196	2,214	4,410	970	966	1,936	44.17	43.63	43.90
11	青葉小学校体育館	1,644	1,692	3,336	728	694	1,422	44.28	41.02	42.63
12	太田小学校体育館	1,274	1,253	2,527	636	606	1,242	49.92	48.36	49.15
13	太田集会所大会議室	2,079	2,048	4,127	970	937	1,907	46.66	45.75	46.21
14	東公民館集会室	1,592	1,562	3,154	785	747	1,532	49.31	47.82	48.57
15	東町集会所	1,845	1,827	3,672	908	880	1,788	49.21	48.17	48.69
16	農村センターホール	2,015	2,120	4,135	857	786	1,643	42.53	37.08	39.73
17	江面第二小学校体育館	832	814	1,646	352	319	671	42.31	39.19	40.77
18	清久コミュニティセンター集会室	1,837	1,844	3,681	725	662	1,387	39.47	35.90	37.68
19	菖蒲小学校体育館	1,187	1,149	2,336	445	404	849	37.49	35.16	36.34
20	菖蒲東小学校体育館	1,823	1,737	3,560	714	673	1,387	39.17	38.74	38.96
21	菖蒲文化会館多目的室	606	623	1,229	228	204	432	37.62	32.74	35.15
22	農業者トレーニングセンター研修室	1,258	1,217	2,475	472	421	893	37.52	34.59	36.08
23	三箇小学校体育館	1,198	1,171	2,369	474	417	891	39.57	35.61	37.61
24	小林小学校体育館	1,114	1,084	2,198	463	401	864	41.56	36.99	39.31
25	栢間小学校体育館	1,551	1,525	3,076	658	566	1,224	42.42	37.11	39.79
26	栗橋公民館体育館	868	890	1,758	399	373	772	45.97	41.91	43.91
27	栗橋小学校体育館	1,916	1,997	3,913	820	805	1,625	42.80	40.31	41.53
28	栗橋いきいき活動センターしずか館体育館	1,300	1,365	2,665	585	572	1,157	45.00	41.90	43.41
29	栗橋B&G海洋センターミーティングルーム	1,758	1,751	3,509	782	725	1,507	44.48	41.40	42.95
30	栗橋西小学校体育館	1,372	1,335	2,707	525	488	1,013	38.27	36.55	37.42
31	栗橋南小学校体育館	1,924	1,919	3,843	849	754	1,603	44.13	39.29	41.71
32	栗橋コミュニティセンター多目的室	1,807	1,813	3,620	854	822	1,676	47.26	45.34	46.30
33	鷺宮体育センター	1,050	1,095	2,145	434	386	820	41.33	35.25	38.23
34	鷺宮小学校体育館	1,622	1,743	3,365	701	693	1,394	43.22	39.76	41.43
35	上内小学校体育館	1,912	1,585	3,497	685	486	1,171	35.83	30.66	33.49
36	砂原小学校多目的室	1,553	1,567	3,120	569	512	1,081	36.64	32.67	34.65
37	鷺宮公民館創作室	1,790	1,879	3,669	727	656	1,383	40.61	34.91	37.69
38	鷺宮中学校体育館	2,264	2,215	4,479	936	825	1,761	41.34	37.25	39.32
39	桜田小学校体育館	1,905	1,934	3,839	861	797	1,658	45.20	41.21	43.19
40	東鷺宮小学校体育館	3,289	3,509	6,798	1,671	1,639	3,310	50.81	46.71	48.69
期日前投票所(久喜市計)		—	—	—	6,708	6,798	13,506	—	—	—
在外投票(久喜市計)		37	43	80	12	10	22	32.43	23.26	27.50
久喜市計		63,924	64,259	128,183	34,711	32,933	67,644	54.30	51.25	52.77

3 期日前投票

期日前投票者数	13,506
---------	--------

4 不在者投票

(1) 不在者投票用紙を交付したものの

投票用紙等の請求			交 付			投 票				
直接	郵送	合計	直接	郵送	合計	投票したものの(A)	投票しなかったもの	計	船員又は南極地域調査組織に属する選挙人で指定市町村から不在者投票用紙の交付を受けて投票したものの(B)	合計(A)+(B)
14	233	247	2	245	247	243	4	247	0	243

(2) 不在者投票の受理、不受理

投票管理者において受理と決定し、かつ拒否の決定をしなかったもの	投票管理者において不受理又は拒否と決定したもの			合計
	開票管理者において受理と決定したもの	開票管理者において不受理と決定したもの	計	
243	0	0	0	243

(3) 不在者投票管理者別不在者投票

選挙人の属する市区町村の選管委員長に対してなしたものの	選挙人が所在・居住する地の市区町村の選管委員長に対してなしたものの	船長に対してなしたものの	病院長、老人ホームの長、国立保養所長、身体障害者支援施設又は保護施設の長に対してなしたものの	刑事施設の長、留置施設の留置業務管理者に対してなしたものの	少年院の長又は婦人補導院の長に対してなしたものの	特定国外派遣組織の長に対してなしたものの	南極地域調査組織の長に対してなしたものの	合計
2	44	0	178	1	0	0	0	225

5 点字投票及び代理投票

点 字 投 票	代 理 投 票
6	100

6 在外投票

(1) 在外投票の請求、交付及び投票状況

区分	投票用紙等の請求件数	投票用紙等の交付件数	投票用紙等の交付拒絶件数	投票者数	指定在外選挙投票区の投票所を閉じる時刻以降に送致を受けたもの
在外公館投票 (A)				19	0
郵便等投票 (B)	2	2	0	2	0
国内における投票(C)=(D)+(E)+(F)	1	1	0	1	0
うち選挙当日の投票 (D)	0	0	0	0	
うち期日前投票 (E)	1	1	0	1	
うち不在者投票 (F)	0	0	0	0	0
合計 (A)+(B)+(C)	3	3	0	22	0

(2) 在外投票の受理、不受理

投票管理者において受理と決定し、かつ拒否の決定をしなかったもの	投票管理者において不受理又は拒否と決定したもの			期日前投票及び選挙当日の投票所における投票	合計
	開票管理者において受理と決定したもの	開票管理者において不受理と決定したもの	計		
21	0	0	0	1	22

7 投票総数、有効及び無効投票

区 分		票 数	
		久喜市	埼玉県
投 票 総 数		67,641	3,012,215
有 効 投 票 数		66,461	2,947,873
無 効 投 票 数	所定の用紙を用いないもの	0	2
	参議院名簿登載者でない者、公職の候補者となることができない参議院名簿登載者の氏名を記載したもの又は参議院名簿届出政党等以外の政党その他の政治団体の名称若しくは略称を記載したもの	314	14,936
	参議院名簿の届出要件に該当していなかった政党その他の政治団体、参議院名簿の取下げの届出をした政党その他の政治団体又は参議院名簿を重ねて届け出ている政党その他の政治団体に係る参議院名簿登載者の氏名又はその名称若しくは略称を記載したもの	0	0
	参議院名簿登載者の全員につき、抹消の事由が生じており又は除名、離党その他の事由により当該参議院名簿届出政党等に所属する者でなくなった旨の届出がされている場合の当該参議院名簿に係る政党その他の政治団体の名称又は略称を記載したもの	0	0
	2以上の参議院名簿登載者の氏名又は2以上の参議院名簿届出政党等の名称若しくは略称を記載したもの	33	640
	1人の参議院名簿登載者の氏名及び当該参議院名簿登載者に係る参議院名簿届出政党等以外の参議院名簿届出政党等の名称又は略称を記載したもの	0	2,744
	被選挙権のない参議院名簿登載者の氏名を記載したもの	0	0
	参議院名簿登載者の氏名又は参議院名簿届出政党等の名称及び略称のほか、他事を記載したもの	239	1,424
	参議院名簿登載者の氏名又は参議院名簿届出政党等の名称若しくは略称を自書しないもの	0	75
	参議院名簿登載者の何人又は参議院名簿届出政党等のいずれを記載したかを確認し難いもの	22	1,802
	白紙投票	572	29,621
	単に雑事を記載したもの	0	8,790
	単に記号、符号を記載したもの	0	4,308
	合 計	1,180	64,342
無 効 投 票 率	1.74%	2.14%	

平成28年7月10日執行

参議院選挙区選出議員選挙

1 候補者 定数3人 候補者7人

届出 番号	届出 の別	ふりがな 候補者氏名	性別	住 所	生年月日 (年齢)	党 派	職 業	新現 元別
1	本人 届出	いとう がく 伊藤 岳	男	埼玉県さいたま市浦和区 木崎2丁目10番9号	昭35.3.6 (56歳)	日本共産党	日本共産党 県民運動 委員長	新
2	本人 届出	おおの 大野 もとひろ	男	埼玉県川口市 栄町2丁目1番11号	昭38.11.12 (52歳)	民進党	参議院議員	現
3	本人 届出	にしだ 西田 まこと	男	埼玉県所沢市 大字本郷1008番地の5	昭37.8.27 (53歳)	公明党	政党役員	現
4	本人 届出	こじま いちろう 小島 一郎	男	東京都品川区 豊町2丁目6番9号 グリーンハウス山川102号室	昭46.3.29 (45歳)	幸福実現党	政党役員	新
5	本人 届出	せきぐち 関口 まさかず	男	埼玉県秩父郡皆野町 大字皆野2370番地1	昭28.6.4 (63歳)	自由民主党	参議院議員	現
6	本人 届出	ささき ともこ 佐々木 知子	女	埼玉県ふじみ野市 上福岡6丁目9番7号	昭44.5.28 (47歳)	日本の こころを大 切にする党	無 職	新
7	本人 届出	さわ だ りょう 沢田 良	男	東京都江東区 塩浜2丁目29番16-708号	昭54.9.27 (36歳)	おおさか 維新の会	会社役員	新

2 得票数及び当選人 (◎は当選人)

候補者氏名	久喜市		埼玉県		
	得票数	得票率 (%)	得票数	得票率 (%)	順位
伊藤 岳	10,605	15.40	486,778	15.81	4
◎ 大野 もとひろ	14,761	21.44	676,828	21.98	2
◎ 西田 まこと	13,918	20.22	642,597	20.87	3
小島 一郎	613	0.89	27,283	0.89	7
◎ 関口 まさかず	21,255	30.87	898,827	29.19	1
佐々木 知子	3,050	4.43	118,030	3.83	6
沢田 良	4,641	6.74	228,472	7.42	5
有効投票	68,843		3,078,815		
無効投票	1,521		73,483		
合計	70,364		3,152,298		

3 党派別得票数

党派	久喜市		埼玉県	
	得票数	得票率 (%)	得票数	得票率 (%)
日本共産党	10,605	15.40	486,778	15.81
民進党	14,761	21.44	676,828	21.98
公明党	13,918	20.22	642,597	20.87
幸福実現党	613	0.89	27,283	0.89
自由民主党	21,255	30.87	898,827	29.19
日本のこころを大切にする党	3,050	4.43	118,030	3.83
おおさか維新の会	4,641	6.74	228,472	7.42
合計	68,843		3,078,815	

4 投票区別、時刻別投票状況

投票区	投票所	選挙当日有権者数（人）			午前9時現在			午前11時現在		
		男	女	計	男	女	計	男	女	計
1	中央公民館大集会室	1,422	1,582	3,004	38	23	61	164	117	281
					2.67	1.45	2.03	11.53	7.40	9.35
2	新二会館	1,660	1,580	3,240	33	22	55	173	121	294
					1.99	1.39	1.70	10.42	7.66	9.07
3	久喜中学校体育館	1,577	1,574	3,151	54	27	81	180	138	318
					3.42	1.72	2.57	11.41	8.77	10.09
4	久喜南中学校体育館	1,395	1,362	2,757	30	14	44	165	119	284
					2.15	1.03	1.60	11.83	8.74	10.30
5	本町小学校体育館	1,753	1,811	3,564	50	37	87	182	140	322
					2.85	2.04	2.44	10.38	7.73	9.03
6	久喜北小学校体育館	1,655	1,641	3,296	47	24	71	206	144	350
					2.84	1.46	2.15	12.45	8.78	10.62
7	和田集会所	904	873	1,777	33	26	59	105	88	193
					3.65	2.98	3.32	11.62	10.08	10.86
8	久喜工業高等学校悠久館	1,623	1,611	3,234	52	35	87	168	143	311
					3.20	2.17	2.69	10.35	8.88	9.62
9	青毛小学校体育館	1,686	1,830	3,516	50	34	84	196	161	357
					2.97	1.86	2.39	11.63	8.80	10.15
10	久喜東中学校体育館	2,251	2,270	4,521	71	52	123	236	202	438
					3.15	2.29	2.72	10.48	8.90	9.69
11	青葉小学校体育館	1,577	1,620	3,197	67	39	106	218	164	382
					4.25	2.41	3.32	13.82	10.12	11.95
12	太田小学校体育館	1,331	1,333	2,664	35	27	62	172	142	314
					2.63	2.03	2.33	12.92	10.65	11.79
13	太田集会所大会議室	2,136	2,097	4,233	63	38	101	259	198	457
					2.95	1.81	2.39	12.13	9.44	10.80
14	東公民館集会室	1,586	1,596	3,182	77	50	127	275	209	484
					4.85	3.13	3.99	17.34	13.10	15.21
15	東町集会所	1,899	1,905	3,804	72	46	118	242	196	438
					3.79	2.41	3.10	12.74	10.29	11.51
16	農村センターホール	1,996	2,106	4,102	69	43	112	233	173	406
					3.46	2.04	2.73	11.67	8.21	9.90
17	江面第二小学校体育館	836	809	1,645	22	19	41	105	90	195
					2.63	2.35	2.49	12.56	11.12	11.85
18	清久コミュニティセンター集会室	1,817	1,819	3,636	61	30	91	190	148	338
					3.36	1.65	2.50	10.46	8.14	9.30
19	菖蒲小学校体育館	1,199	1,163	2,362	30	12	42	117	72	189
					2.50	1.03	1.78	9.76	6.19	8.00
20	菖蒲東小学校体育館	1,828	1,751	3,579	51	19	70	180	135	315
					2.79	1.09	1.96	9.85	7.71	8.80

上段 投票者数 (人)

下段 投票率 (%)

午後1時現在			午後3時現在			午後5時現在			午後7時現在			投票終了時		
男	女	計	男	女	計	男	女	計	男	女	計	男	女	計
294	255	549	361	318	679	434	391	825	533	494	1,027	626	613	1,239
20.68	16.12	18.28	25.39	20.10	22.60	30.52	24.72	27.46	37.48	31.23	34.19	44.02	38.75	41.25
330	249	579	410	319	729	472	386	858	568	492	1,060	664	601	1,265
19.88	15.76	17.87	24.70	20.19	22.50	28.43	24.43	26.48	34.22	31.14	32.72	40.00	38.04	39.04
333	297	630	408	369	777	489	434	923	575	536	1,111	769	729	1,498
21.12	18.87	19.99	25.87	23.44	24.66	31.01	27.57	29.29	36.46	34.05	35.26	48.76	46.32	47.54
280	226	506	346	282	628	406	333	739	475	396	871	571	489	1,060
20.07	16.59	18.35	24.80	20.70	22.78	29.10	24.45	26.80	34.05	29.07	31.59	40.93	35.90	38.45
356	298	654	431	377	808	508	434	942	624	553	1,177	726	685	1,411
20.31	16.45	18.35	24.59	20.82	22.67	28.98	23.96	26.43	35.60	30.54	33.02	41.41	37.82	39.59
390	317	707	456	392	848	527	455	982	648	581	1,229	765	726	1,491
23.56	19.32	21.45	27.55	23.89	25.73	31.84	27.73	29.79	39.15	35.41	37.29	46.22	44.24	45.24
185	158	343	214	177	391	268	220	488	328	285	613	374	346	720
20.46	18.10	19.30	23.67	20.27	22.00	29.65	25.20	27.46	36.28	32.65	34.50	41.37	39.63	40.52
347	299	646	427	376	803	513	462	975	601	561	1,162	691	669	1,360
21.38	18.56	19.98	26.31	23.34	24.83	31.61	28.68	30.15	37.03	34.82	35.93	42.58	41.53	42.05
371	349	720	453	424	877	534	521	1,055	633	627	1,260	728	747	1,475
22.00	19.07	20.48	26.87	23.17	24.94	31.67	28.47	30.01	37.54	34.26	35.84	43.18	40.82	41.95
461	428	889	578	536	1,114	677	608	1,285	825	783	1,608	948	918	1,866
20.48	18.85	19.66	25.68	23.61	24.64	30.08	26.78	28.42	36.65	34.49	35.57	42.11	40.44	41.27
365	325	690	428	384	812	505	452	957	577	531	1,108	656	635	1,291
23.15	20.06	21.58	27.14	23.70	25.40	32.02	27.90	29.93	36.59	32.78	34.66	41.60	39.20	40.38
307	279	586	368	353	721	444	431	875	552	541	1,093	645	648	1,293
23.07	20.93	22.00	27.65	26.48	27.06	33.36	32.33	32.85	41.47	40.59	41.03	48.46	48.61	48.54
436	372	808	541	478	1,019	648	587	1,235	758	712	1,470	921	856	1,777
20.41	17.74	19.09	25.33	22.79	24.07	30.34	27.99	29.18	35.49	33.95	34.73	43.12	40.82	41.98
412	361	773	485	438	923	550	498	1,048	652	597	1,249	762	744	1,506
25.98	22.62	24.29	30.58	27.44	29.01	34.68	31.20	32.94	41.11	37.41	39.25	48.05	46.62	47.33
427	386	813	508	460	968	608	554	1,162	735	685	1,420	864	836	1,700
22.49	20.26	21.37	26.75	24.15	25.45	32.02	29.08	30.55	38.70	35.96	37.33	45.50	43.88	44.69
426	332	758	491	393	884	570	465	1,035	692	574	1,266	803	699	1,502
21.34	15.76	18.48	24.60	18.66	21.55	28.56	22.08	25.23	34.67	27.26	30.86	40.23	33.19	36.62
163	134	297	202	165	367	248	192	440	291	231	522	329	290	619
19.50	16.56	18.05	24.16	20.40	22.31	29.67	23.73	26.75	34.81	28.55	31.73	39.35	35.85	37.63
323	259	582	390	330	720	470	390	860	567	487	1,054	636	562	1,198
17.78	14.24	16.01	21.46	18.14	19.80	25.87	21.44	23.65	31.21	26.77	28.99	35.00	30.90	32.95
199	143	342	233	178	411	279	220	499	324	269	593	378	330	708
16.60	12.30	14.48	19.43	15.31	17.40	23.27	18.92	21.13	27.02	23.13	25.11	31.53	28.37	29.97
302	261	563	364	303	667	425	369	794	526	466	992	620	579	1,199
16.52	14.91	15.73	19.91	17.30	18.64	23.25	21.07	22.18	28.77	26.61	27.72	33.92	33.07	33.50

投票区	投票所	選挙当日有権者数（人）			午前9時現在			午前11時現在		
		男	女	計	男	女	計	男	女	計
21	菖蒲文化会館多目的室	622	629	1,251	17	7	24	72	46	118
					2.73	1.11	1.92	11.58	7.31	9.43
22	農業者トレーニングセンター 研修室	1,235	1,205	2,440	38	16	54	120	72	192
					3.08	1.33	2.21	9.72	5.98	7.87
23	三箇小学校体育館	1,200	1,148	2,348	35	22	57	120	79	199
					2.92	1.92	2.43	10.00	6.88	8.48
24	小林小学校体育館	1,085	1,062	2,147	31	11	42	128	83	211
					2.86	1.04	1.96	11.80	7.82	9.83
25	栢間小学校体育館	1,558	1,511	3,069	37	27	64	176	139	315
					2.37	1.79	2.09	11.30	9.20	10.26
26	栗橋公民館体育館	826	872	1,698	35	15	50	137	101	238
					4.24	1.72	2.94	16.59	11.58	14.02
27	栗橋小学校体育館	1,880	1,999	3,879	51	33	84	222	187	409
					2.71	1.65	2.17	11.81	9.35	10.54
28	栗橋いきいき活動センター しずか館体育館	1,283	1,356	2,639	42	20	62	176	130	306
					3.27	1.47	2.35	13.72	9.59	11.60
29	栗橋B&G海洋センター ミーティングルーム	1,866	1,865	3,731	44	28	72	216	183	399
					2.36	1.50	1.93	11.58	9.81	10.69
30	栗橋西小学校体育館	1,415	1,387	2,802	25	10	35	143	104	247
					1.77	0.72	1.25	10.11	7.50	8.82
31	栗橋南小学校体育館	2,041	2,010	4,051	59	27	86	227	177	404
					2.89	1.34	2.12	11.12	8.81	9.97
32	栗橋コミュニティセンター 多目的室	1,939	1,943	3,882	59	30	89	228	184	412
					3.04	1.54	2.29	11.76	9.47	10.61
33	鷺宮体育センター	1,134	1,108	2,242	32	16	48	117	86	203
					2.82	1.44	2.14	10.32	7.76	9.05
34	鷺宮小学校体育館	1,670	1,801	3,471	52	32	84	202	149	351
					3.11	1.78	2.42	12.10	8.27	10.11
35	上内小学校体育館	1,808	1,498	3,306	70	37	107	220	147	367
					3.87	2.47	3.24	12.17	9.81	11.10
36	砂原小学校多目的室	1,529	1,568	3,097	50	26	76	164	126	290
					3.27	1.66	2.45	10.73	8.04	9.36
37	鷺宮公民館創作室	1,870	2,013	3,883	56	40	96	201	164	365
					2.99	1.99	2.47	10.75	8.15	9.40
38	鷺宮中学校体育館	2,471	2,469	4,940	68	50	118	244	198	442
					2.75	2.03	2.39	9.87	8.02	8.95
39	桜田小学校体育館	2,144	2,176	4,320	68	43	111	240	172	412
					3.17	1.98	2.57	11.19	7.90	9.54
40	東鷺宮小学校体育館	3,274	3,540	6,814	94	56	150	370	279	649
					2.87	1.58	2.20	11.30	7.88	9.52
期日前投票所										
在外投票		40	51	91						
計		65,021	65,544	130,565	1,968	1,163	3,131	7,489	5,706	13,195
					3.03	1.77	2.40	11.52	8.71	10.11

午後1時現在			午後3時現在			午後5時現在			午後7時現在			投票終了時		
男	女	計	男	女	計	男	女	計	男	女	計	男	女	計
106	85	191	120	95	215	134	110	244	161	132	293	182	157	339
17.04	13.51	15.27	19.29	15.10	17.19	21.54	17.49	19.50	25.88	20.99	23.42	29.26	24.96	27.10
232	166	398	260	204	464	306	253	559	370	312	682	432	388	820
18.79	13.78	16.31	21.05	16.93	19.02	24.78	21.00	22.91	29.96	25.89	27.95	34.98	32.20	33.61
215	159	374	272	198	470	320	238	558	387	292	679	470	365	835
17.92	13.85	15.93	22.67	17.25	20.02	26.67	20.73	23.76	32.25	25.44	28.92	39.17	31.79	35.56
213	147	360	263	192	455	307	236	543	368	289	657	436	354	790
19.63	13.84	16.77	24.24	18.08	21.19	28.29	22.22	25.29	33.92	27.21	30.60	40.18	33.33	36.80
313	257	570	372	312	684	438	376	814	528	469	997	642	567	1,209
20.09	17.01	18.57	23.88	20.65	22.29	28.11	24.88	26.52	33.89	31.04	32.49	41.21	37.52	39.39
216	192	408	251	226	477	277	251	528	320	310	630	370	356	726
26.15	22.02	24.03	30.39	25.92	28.09	33.54	28.78	31.10	38.74	35.55	37.10	44.79	40.83	42.76
394	370	764	466	417	883	563	510	1,073	662	623	1,285	761	750	1,511
20.96	18.51	19.70	24.79	20.86	22.76	29.95	25.51	27.66	35.21	31.17	33.13	40.48	37.52	38.95
275	235	510	339	288	627	403	355	758	479	454	933	551	532	1,083
21.43	17.33	19.33	26.42	21.24	23.76	31.41	26.18	28.72	37.33	33.48	35.35	42.95	39.23	41.04
369	347	716	475	452	927	561	527	1,088	675	660	1,335	783	759	1,542
19.77	18.61	19.19	25.46	24.24	24.85	30.06	28.26	29.16	36.17	35.39	35.78	41.96	40.70	41.33
264	210	474	322	245	567	378	291	669	451	381	832	519	450	969
18.66	15.14	16.92	22.76	17.66	20.24	26.71	20.98	23.88	31.87	27.47	29.69	36.68	32.44	34.58
402	353	755	505	454	959	601	543	1,144	725	677	1,402	832	793	1,625
19.70	17.56	18.64	24.74	22.59	23.67	29.45	27.01	28.24	35.52	33.68	34.61	40.76	39.45	40.11
409	335	744	512	433	945	628	545	1,173	760	689	1,449	890	801	1,691
21.09	17.24	19.17	26.41	22.29	24.34	32.39	28.05	30.22	39.20	35.46	37.33	45.90	41.22	43.56
202	156	358	245	194	439	307	242	549	375	294	669	438	358	796
17.81	14.08	15.97	21.60	17.51	19.58	27.07	21.84	24.49	33.07	26.53	29.84	38.62	32.31	35.50
347	322	669	407	387	794	480	444	924	552	542	1,094	641	641	1,282
20.78	17.88	19.27	24.37	21.49	22.88	28.74	24.65	26.62	33.05	30.09	31.52	38.38	35.59	36.93
370	255	625	433	302	735	503	350	853	569	425	994	634	490	1,124
20.46	17.02	18.91	23.95	20.16	22.23	27.82	23.36	25.80	31.47	28.37	30.07	35.07	32.71	34.00
280	233	513	306	261	567	358	321	679	436	397	833	526	469	995
18.31	14.86	16.56	20.01	16.65	18.31	23.41	20.47	21.92	28.52	25.32	26.90	34.40	29.91	32.13
355	305	660	429	370	799	500	440	940	613	564	1,177	717	667	1,384
18.98	15.15	17.00	22.94	18.38	20.58	26.74	21.86	24.21	32.78	28.02	30.31	38.34	33.13	35.64
454	386	840	546	469	1,015	674	580	1,254	819	721	1,540	951	848	1,799
18.37	15.63	17.00	22.10	19.00	20.55	27.28	23.49	25.38	33.14	29.20	31.17	38.49	34.35	36.42
428	361	789	541	451	992	650	555	1,205	785	706	1,491	902	832	1,734
19.96	16.59	18.26	25.23	20.73	22.96	30.32	25.51	27.89	36.61	32.44	34.51	42.07	38.24	40.14
717	643	1,360	891	813	1,704	1,095	1,030	2,125	1,348	1,301	2,649	1,582	1,594	3,176
21.90	18.16	19.96	27.21	22.97	25.01	33.45	29.10	31.19	41.17	36.75	38.88	48.32	45.03	46.61
												8,965	9,764	18,729
												15	13	28
13,268	11,245	24,513	16,049	13,815	29,864	19,058	16,599	35,657	22,867	20,639	43,506	35,715	34,650	70,365
20.41	17.16	18.77	24.68	21.08	22.87	29.31	25.32	27.31	35.17	31.49	33.32	54.93	52.87	53.89

5 期日前投票

選挙期日前 14 日現在 (6月26日現在)	選挙期日前 7 日現在 (7月3日現在)	選挙期日前 2 日現在 (7月8日現在)	結 果
2,587	8,667	15,423	18,729

6 不在者投票

(1) 不在者投票用紙を交付したものの

投票用紙等の請求			交 付			投 票				
直接	郵送	合計	直接	郵送	合計	投票したものの (A)	投票しなかったもの	計	船員又は南極地域調査組織に属する選挙人で指定市町村から不在者投票用紙の交付を受けて投票したものの(B)	合計 (A)+(B)
100	142	242	94	148	242	221	21	242	0	221

(2) 不在者投票の受理、不受理

投票管理者において受理と決定し、かつ拒否の決定をしなかったもの	投票管理者において不受理又は拒否と決定したもの			合計
	開票管理者において受理と決定したもの	開票管理者において不受理と決定したもの	計	
221	0	0	0	221

(3) 不在者投票管理者別不在者投票

選挙人の属する市区町村の選管委員長に対してなしたものの	選挙人が所在・居住する地の市区町村の選管委員長に対してなしたものの	船長に対してなしたものの	病院長、老人ホームの長、国立保養所長、身体障害者支援施設又は保護施設の長に対してなしたものの	刑事施設の長、留置施設の留置業務管理者に対してなしたものの	少年院の長又は婦人補導院の長に対してなしたものの	特定国外派遣組織の長に対してなしたものの	南極地域調査組織の長に対してなしたものの	合計
3	64	0	136	2	0	0	0	205

7 点字投票及び代理投票

点 字 投 票	代 理 投 票
8	70

8 在外投票

(1) 在外投票の請求、交付及び投票状況

区分	投票用紙等の請求件数	投票用紙等の交付件数	投票用紙等の交付拒絶件数	投票者数	指定在外選挙投票区の投票所を閉じる時刻以降に送致を受けたもの
在外公館投票 (A)				26	0
郵便等投票 (B)	3	3	0	2	0
国内における投票 (C)=(D)+(E)+(F)	0	0	0	0	0
うち選挙当日の投票 (D)	0	0	0	0	
うち期日前投票 (E)	0	0	0	0	
うち不在者投票 (F)	0	0	0	0	0
合計 (A)+(B)+(C)	3	3	0	28	0

(2) 在外投票の受理、不受理

投票管理者において受理と決定し、かつ拒否の決定をしなかったもの	投票管理者において不受理又は拒否と決定したもの			期日前投票及び選挙当日の投票所における投票	合計
	開票管理者において受理と決定したもの	開票管理者において不受理と決定したもの	計		
28	0	0	0	0	28

9 投票総数、有効及び無効投票

区 分		票 数	
		久喜市	埼玉県
投 票 総 数		70,364	3,152,298
有 効 投 票 数		68,843	3,078,815
無 効 投 票 数	所定の用紙を用いないもの	0	1
	候補者でない者又は候補者となることができない者の氏名を記載したもの	142	7,484
	2人以上の候補者の氏名を記載したもの	2	387
	被選挙権のない候補者の氏名を記載したもの	0	0
	候補者の氏名のほか、他事を記載したもの	2	261
	候補者の氏名を自書しないもの	0	0
	候補者の何人を記載したかを確認し難いもの	31	1,092
	白紙投票	845	41,836
	単に雑事を記載したもの	378	17,672
	単に記号、符号を記載したもの	121	4,750
	合 計	1,521	73,483
	無 効 投 票 率	2.16%	2.33%

平成28年7月10日執行

参議院比例代表選出議員選挙

1 名簿届出政党等、名簿登載者、得票数及び当選人

名簿届出政党等の 名称 (略称)	名簿登載者						得票総数	埼玉県 得票数	久喜市 得票数	
	得票順位	氏名 (○は当選人)	性別	年齢	職業	所属・ 推薦の別				新現元 の別
社会民主党	名簿届出政党等の名称、又は略称による投票 (a)						1,103,157.000	45,428.000	1,290.000	
(社民党)	①	福島 みずほ (福島 瑞穂)	女	60	参議院議員	所属	現	254,956.000	10,811.000	248.000
	2	吉田 ただとも (吉田 忠智)	男	60	参議院議員	所属	現	153,197.646	1,646.673	53.000
	3	し い の 隆 (椎野 隆)	男	69	政党役員	所属	新	9,627.671	195.142	4.000
	4	伊藤 よしき (伊藤 善規)	男	67	政党役員	所属	新	6,368.048	193.576	3.071
	5	ますぐち 敏行 (梶口 敏行)	男	62	団体役員	所属	新	3,370.935	101.047	3.014
	6	田山 英次	男	56	政党役員	所属	新	3,273.452	60.000	0.000
	7	かつら川 悟 (桂川 悟)	男	64	政党役員	所属	新	2,288.000	63.000	0.000
		名簿登載者の得票総数 (b)						433,081.752	13,070.438	331.085
		得票総数 (a) + (b)						1,536,238.752	58,498.438	1,601.085
		得票率						2.74	1.91	2.33

国民怒りの声	名簿届出政党等の名称、又は略称による投票 (a)						340,337.000	21,210.000	409.000	
(怒り)	1	小林 節	男	67	弁護士	所属	新	78,272.321	4,025.959	74.220
	2	円 より子 (山崎 順子)	女	69	団体役員	所属	元	20,496.000	1,024.000	21.000
	3	平野 道子	女	37	会社役員	所属	新	6,194.000	158.000	2.000
	4	あらかき 大樹 (荒木 大樹)	男	45	会社役員	所属	新	4,735.000	265.000	0.000
	5	大西 サチエ (大西 さちえ)	女	43	会社役員	所属	新	4,659.000	112.000	2.000
	6	橋本 べん (橋本 勉)	男	62	会計事務所長	所属	新	3,042.000	65.000	1.000
	7	吉田 あき子 (吉田 晶子)	女	45	無職	所属	新	2,934.266	69.981	0.000
	8	杉本 志乃 (吉井 志乃)	女	48	会社役員	所属	新	2,272.000	57.000	2.000
	9	立川 みつあき (立川 光昭)	男	39	会社役員	所属	新	1,958.000	47.000	1.000
	10	渡辺 良弘 (渡邊 良弘)	男	50	医師	所属	新	1,806.549	47.137	2.033
		名簿登載者の得票総数 (b)						126,369.136	5,871.077	105.253
		得票総数 (a) + (b)						466,706.136	27,081.077	514.253
		得票率						0.83	0.88	0.75

おおさか維新の会	名簿届出政党等の名称、又は略称による投票 (a)						4,422,356.000	200,626.000	4,324.000	
(維新)	①	片山 とらのすけ (片山 虎之助)	男	80	参議院議員	所属	現	194,902.646	4,687.983	88.616
	②	渡辺 よしみ (渡辺 喜美)	男	64	無職	所属	新	143,343.158	6,246.854	178.965
	③	いしい みつこ (石井 苗子)	女	62	会社役員	所属	新	68,147.939	2,542.381	61.481
	④	石井 あきら (石井 章)	男	59	社会福祉法人理事長	所属	新	50,073.511	1,074.602	21.518

名簿届出政党等の 名 (略称)	名簿登載者							得票総数	埼玉県 得票数	久喜市 得票数
	得票順位 (○は当選人)	氏名	性別	年齢	職業	所属・ 推薦の別	新現元 の別			
	5	ギブ剛 (儀武剛)	男	54	比例区支部長	所属	新	43,679.000	779.000	17.000
	6	梅村さとし (梅村聡)	男	41	医師	所属	元	37,570.460	236.124	2.000
	7	鈴木こうじ (鈴木宏治)	男	42	比例区支部長	所属	新	33,518.987	173.180	3.000
	8	三宅博	男	66	特定失踪者問題調査会 常務理事	所属	新	23,021.802	666.297	12.000
	9	さかい良和 (坂井良和)	男	71	弁護士	所属	新	22,553.000	207.000	2.000
	10	中谷ひろゆき (中谷裕之)	男	54	柔道整復師	所属	新	19,946.236	374.254	6.000
	11	ヒグチ俊一 (樋口俊一)	男	64	会社役員	所属	元	17,626.598	313.547	17.000
	12	鈴木のぞむ (鈴木望)	男	67	公益法人評議員	所属	新	16,816.398	163.316	1.000
	13	島さとし (嶋聡)	男	58	大学教授	所属	新	12,677.059	210.083	4.000
	14	矢野よしあき (矢野義昭)	男	66	大学特別客員教授	所属	新	11,983.000	318.000	5.000
	15	あらと英夫 (新渡英夫)	男	59	会社役員	所属	新	11,090.715	500.000	15.000
	16	うさみ孝二 (宇佐美孝二)	男	43	公認会計士	所属	新	9,755.728	147.500	4.000
	17	高橋英明	男	53	社会福祉法人理事	所属	新	8,562.659	2,448.983	14.000
	18	串田誠一	男	58	弁護士	所属	新	5,959.452	108.333	1.000
					名簿登載者の得票総数 (b)			731,228.348	21,197.437	453.580
					得票総数 (a) + (b)			5,153,584.348	221,823.437	4,777.580
					得票率			9.20	7.23	6.95

公明党

名簿届出政党等の名称、又は略称による投票 (a)

3,881,290.000 454,334.000 10,079.000

(公明)

①	長沢ひろあき (長澤広明)	男	57	参議院議員	所属	現	942,266.000	14,796.000	224.000
②	あきの公造 (秋野公造)	男	49	参議院議員	所属	現	612,068.056	1,647.944	34.944
③	よこやま信一 (横山信一)	男	56	参議院議員	所属	現	606,889.782	11,643.911	212.000
④	熊野せいし (熊野正士)	男	51	政党役員	所属	新	605,223.000	809.000	13.000
⑤	谷あい正明 (谷合正明)	男	43	参議院議員	所属	現	478,174.000	1,335.000	18.000
⑥	浜田まさよし (濱田昌良)	男	59	参議院議員	所属	現	388,477.691	2,993.991	47.000
⑦	宮崎勝 (宮崎勝)	男	58	政党職員	所属	新	18,571.000	1,053.000	19.000
8	竹内真二	男	52	政党職員	所属	新	7,489.008	331.922	5.116
9	高橋秀明 (高橋秀明)	男	50	政党職員	所属	新	5,878.053	346.148	7.000
10	星英一郎	男	40	政党職員	所属	新	5,666.000	359.000	5.000
11	竹内秀伸	男	38	政党職員	所属	新	4,334.064	176.811	3.069
12	高田清久 (高田清久)	男	40	政党職員	所属	新	3,497.000	240.000	3.000
13	坂本道応	男	37	政党職員	所属	新	3,377.000	184.000	3.000
14	佐藤史成	男	57	政党職員	所属	新	3,226.109	133.294	1.000

名簿届出政党等の 名(略称)	名簿登載者							得票総数	埼玉県 得票数	久喜市 得票数
	得票順位 (○は当選人)	氏名	性別	年齢	職業	所属・ 推薦の別	新現元 の別			
	15	千葉 宣男	男	51	政党職員	所属	新	2,560.000	111.000	2.000
	16	飯塚 栄治	男	38	政党職員	所属	新	2,440.545	152.000	1.000
	17	栗岡 哲平	男	46	政党職員	所属	新	1,533.000	94.000	3.000
名簿登載者の得票総数 (b)								3,691,670.308	36,407.021	601.129
得票総数 (a) + (b)								7,572,960.308	490,741.021	10,680.129
得票率								13.52	16.00	15.53

日本共産党 (共産党)	名簿届出政党等の名称、又は略称による投票 (a)							5,599,060.000	408,685.000	8,871.000
①	市田 忠義	男	73	党副委員長	所属	現	77,348.000	2,748.000	32.000	
②	田村 智子	女	51	党副委員長	所属	現	49,113.832	1,752.234	16.000	
③	大門 みきし (大門 実紀史)	男	60	党参議院国会 対策副委員長	所属	現	33,078.000	733.000	7.000	
④	いわぶち 友 (岩渕 友)	女	39	党福島県常任委員	所属	新	31,099.119	443.726	4.571	
⑤	たけだ 良介 (武田 良介)	男	36	党長野県常任委員	所属	新	23,938.968	108.000	1.000	
6	おくだ 智子 (彦野 智子)	女	47	党埼玉県くらし・ 子育て対策責任者	所属	新	23,680.154	9,239.765	145.000	
7	いせだ 良子 (伊勢田 良子)	女	41	党福岡県副委員長	所属	新	23,261.444	515.000	2.000	
8	春名 なおあき (春名 眞章)	男	57	党中央委員	所属	新	21,478.000	65.000	2.000	
9	椎葉 かずゆき (椎葉 寿幸)	男	39	党准中央委員	所属	新	13,228.000	50.000	1.000	
10	よしま た洋 (吉俣 洋)	男	42	党准中央委員	所属	新	11,139.000	278.000	7.000	
11	ふるた みちよ (古田 美知代)	女	67	党徳島地区副委員長	所属	新	7,921.000	183.000	3.000	
12	いわぶち 彩子 (岩渕 彩子)	女	33	党宮城県 青年学生部副部長	所属	新	7,757.211	194.265	3.428	
13	石山 ひろゆき (石山 浩行)	男	34	党山形県 青年学生部副部長	所属	新	7,136.077	238.303	5.000	
14	吉田 恭子	女	35	党国会議員団 岩手県事務所長	所属	新	7,088.087	150.830	2.000	
15	小池 一徳	男	55	党栃木県書記長	所属	新	7,070.000	151.000	4.000	
16	岡田 正和	男	34	党鳥取県常任委員	所属	新	7,036.000	132.000	4.000	
17	山下 かい (山下 魁)	男	39	党大分県書記長	所属	新	4,579.000	58.000	1.000	
18	伊藤 たつや (伊藤 達也)	男	33	党群馬県青年雇用 対策室長	所属	新	4,476.034	562.520	9.214	
19	佐藤 こうへい (佐藤 耕平)	男	34	党滋賀県常任委員	所属	新	4,377.757	101.704	2.000	
20	まえさと 保 (真栄里 保)	男	59	党沖縄県平和・くらし 対策委員会責任者	所属	新	4,032.000	17.000	0.000	
21	藤本 ゆり (藤本 友里)	女	37	党秋田県青年学生 対策委員	所属	新	3,921.000	88.000	1.000	
22	にしざわ 博 (西沢 博)	男	36	党新潟県政策委員長	所属	新	3,661.795	96.055	5.000	
23	山田 かずお (山田 和雄)	男	48	党福井県常任委員	所属	新	3,579.877	67.348	0.000	
24	唐沢 ちあき (唐澤 千晶)	女	46	党長野県常任委員	所属	新	3,528.000	47.000	1.000	
25	高木 みつひろ (高木 光弘)	男	56	党岐阜県常任委員	所属	新	3,147.000	27.000	1.000	

名簿届出政党等の 名 (略称)	名簿登載者							得票総数	埼玉県 得票数	久喜市 得票数
	得票順位 (○は当選人)	氏名	性別	年齢	職業	所属・ 推薦の別	新現元 の別			
	26	坂口多美子	女	40	党和歌山県平和・ くらし委員長	所属	新	2,957.000	79.000	1.000
	27	松本隆	男	54	党宮崎県書記長	所属	新	2,784.690	71.033	1.000
	28	熊谷智	男	36	党福島県常任委員	所属	新	2,497.269	48.000	1.000
	29	松山きょうこ (松山恭子)	女	65	党鹿児島県戦争法 廃止運動委員	所属	新	2,376.359	70.500	0.000
	30	高橋わたる (高橋渡)	男	53	党富山県書記長	所属	新	2,257.881	53.852	1.000
	31	亀田りょうすけ (亀田良典)	男	67	党石川県常任委員	所属	新	2,254.031	30.000	0.000
	32	原口敏彦	男	54	党長崎県書記長	所属	新	2,184.000	40.000	1.000
	33	かま い 敏行 (釜井敏行)	男	34	党三重県青年学生部長	所属	新	1,932.247	27.004	1.004
	34	松田一志	男	58	党山口県平和・くらし 対策委員長	所属	新	1,931.000	27.000	1.000
	35	益田牧子	女	66	党熊本県生活・ 福祉部長	所属	新	1,786.000	28.000	1.000
	36	遠藤ひでかず (遠藤秀和)	男	38	党島根県 国政対策委員長	所属	新	1,492.000	33.000	0.000
	37	かみむら 泰稔 (上村泰稔)	男	51	党佐賀県常任委員	所属	新	1,303.000	24.000	0.000
	38	みかじり 亮子 (村上亮子)	女	47	党高知県常任委員	所属	新	1,299.065	52.000	1.000
	39	宮内げん (宮内現)	男	34	党山梨県常任委員	所属	新	1,189.000	35.000	1.000
	40	和泉信丈	男	32	党奈良県戦争法 廃止闘争本部事務局長	所属	新	972.000	31.000	0.000
	41	植本かんじ (植本完治)	男	57	党岡山県書記長	所属	新	744.000	8.000	0.000
	42	小路貴之	男	73	党愛媛県常任委員	所属	新	499.662	9.000	0.000
					名簿登載者の得票総数 (b)			417,134.559	18,713.139	269.217
					得票総数 (a) + (b)			6,016,194.559	427,398.139	9,140.217
					得票率			10.74	13.94	13.29

幸福実現党

名簿届出政党等の名称、又は略称による投票 (a)

306,518.000 13,445.000 306.000

(幸福)

1	七海ひろこ (北林寛子)	女	31	政党役員	所属	新	31,717.612	919.500	20.000
2	釈量子 (松根広子)	女	46	党首	所属	新	28,579.839	1,013.500	18.000

名簿登載者の得票総数 (b) **60,297.451 1,933.000 38.000**

得票総数 (a) + (b) **366,815.451 15,378.000 344.000**

得票率 **0.65 0.50 0.50**

自由民主党

名簿届出政党等の名称、又は略称による投票 (a)

15,239,624.000 813,109.000 19,135.000

(自民党)

①	とくしげ 雅之 (徳茂雅之)	男	54	全国郵便局長会相談役	所属	新	521,060.000	18,009.000	330.000
②	青山 繁晴	男	63	株式会社独立総合 研究所代表取締役社長	所属	新	481,890.000	19,561.000	363.000
③	片山 さつき	女	57	参議院議員	所属	現	393,382.272	17,703.974	342.382
④	中西 さとし (中西哲)	男	64	比例区支部長	所属	新	392,433.085	13,767.785	207.000
⑤	今井 絵理子	女	32	歌手	所属	新	319,359.569	16,859.656	291.000
⑥	足立 としゆき (足立敏之)	男	62	比例区支部長	所属	新	293,799.343	7,434.724	210.714

名簿届出政党等の 名(略称)	名簿登載者						得票総数	埼玉県 得票数	久喜市 得票数	
	得票順位 (○は当選人)	氏名	性別	年齢	職業	所属・ 推薦の別				新現元 の別
	⑦	山谷 えり子 (小川 恵里子)	女	65	参議院議員	所属	現	249,844.289	10,751.407	190.000
	⑧	藤木 しんや (藤木 眞也)	男	49	農業	所属	新	236,119.000	5,502.000	151.000
	⑨	自見 はなこ (自見 英子)	女	40	医師	所属	新	210,562.000	6,586.000	144.000
	⑩	進藤 かねひこ (進藤 金日子)	男	53	団体役員	所属	新	182,467.000	3,844.000	124.000
	⑪	たかがい 恵美子 (高階 恵美子)	女	52	参議院議員	所属	現	177,810.000	3,199.000	59.000
	⑫	山 田 宏	男	58	団体役員	所属	新	149,833.925	4,502.157	93.542
	⑬	藤井 もとゆき (藤井 基之)	男	69	参議院議員	所属	現	142,132.000	4,468.000	158.000
	⑭	あだち まさし (阿達 雅志)	男	56	参議院議員	所属	現	139,046.148	5,950.197	76.266
	⑮	うと たかし (宇都 隆史)	男	41	参議院議員	所属	現	137,993.904	8,530.497	74.000
	⑯	小川 かつみ (小川 克巳)	男	64	理学療法士	所属	新	130,101.514	7,034.927	141.000
	⑰	宮島 よしふみ (宮島 喜文)	男	64	一般社団法人日本臨床 衛生検査技師会会長	所属	新	122,833.000	5,785.000	381.000
	⑱	水 おち 敏 栄 (水落 敏 栄)	男	73	参議院議員	所属	現	114,485.000	3,710.000	95.000
	⑲	そのだ 修 光 (園田 修 光)	男	59	社会福祉法人理事長	所属	新	101,154.000	1,268.000	35.000
	20	竹内 い さ お (竹内 功)	男	64	比例区支部長	所属	新	87,578.879	2,094.216	35.813
	21	増山 としかず (増山 壽一)	男	53	無職	所属	新	85,355.300	3,000.448	99.000
	22	堀 内 恒 夫	男	68	参議院議員	所属	現	84,597.000	4,247.000	69.000
	23	大江 やすひろ (大江 康弘)	男	62	比例区支部長	所属	元	53,731.000	854.000	11.000
	24	あぜもと 将 吾 (畦元 将 吾)	男	58	医療コンサルティング	所属	新	37,731.000	1,409.000	24.000
	25	伊藤 ようすけ (伊藤 洋介)	男	52	作家	所属	新	29,865.036	1,256.878	24.571
					名簿登載者の得票総数 (b)			4,875,164.264	177,328.866	3,729.288
					得票総数 (a) + (b)			20,114,788.264	990,437.866	22,864.288
					得 票 率			35.91	32.30	33.25

名簿届出政党等の 名称 (略称)	名簿登載者						得票総数	埼玉県 得票数	久喜市 得票数		
	得票順位 (○は当選人)	氏名	性別	年齢	職業	所属・ 推薦の別				新現元 の別	
新 党 改 革	名簿届出政党等の名称、又は略称による投票 (a)						204,256.000	13,661.000	300.000		
(改革)	1	山田太郎	男	49	参議院議員	推薦	現	291,188.955	21,635.087	423.457	
	2	あらい広幸 (荒井広幸)	男	58	参議院議員	所属	現	63,757.510	2,247.440	51.000	
	3	平山まこと (平山誠)	男	64	会社役員	推薦	元	5,944.641	328.635	4.017	
	4	おおさか佳巨 (大坂佳巨)	男	45	除染作業員	推薦	新	3,635.000	213.000	8.000	
	5	伊藤じゅんこ (伊藤淳子)	女	60	編集業	推薦	新	3,389.339	218.957	6.142	
	6	たなかだいすけ (田中大助)	男	63	会社役員	推薦	新	3,049.338	187.915	4.000	
	7	福田こうぞう (福田晃三)	男	39	飲食店経営	推薦	新	2,405.187	95.055	2.055	
	8	藤岡かよこ (藤岡佳代子)	女	50	会社役員	推薦	新	2,065.000	82.000	4.000	
	9	朝倉秀雄 (小林忠)	男	64	著述業	推薦	新	962.446	52.101	0.000	
		名簿登載者の得票総数 (b)							376,397.416	25,060.190	502.671
		得票総数 (a) + (b)							580,653.416	38,721.190	802.671
		得票率							1.04	1.26	1.17
日本のこころを 大切にする党	名簿届出政党等の名称、又は略称による投票 (a)						555,297.000	58,524.000	1,691.000		
(日本)	1	中山なりあき (中山成彬)	男	73	(財)日本武道館 常任理事	所属	新	77,884.000	3,693.000	81.000	
	2	西村真悟 (西村眞吾)	男	68	政党支部長	所属	新	42,296.573	1,622.464	101.000	
	3	ボギーてどこん (手登根安則)	男	52	会社役員	所属	新	35,235.000	1,423.000	19.000	
	4	やすえくに (保江邦夫)	男	64	大学教授	所属	新	12,948.000	501.000	6.000	
	5	矢作直樹	男	60	医師	所属	新	10,363.645	529.000	9.000	
		名簿登載者の得票総数 (b)							178,727.218	7,768.464	216.000
		得票総数 (a) + (b)							734,024.218	66,292.464	1,907.000
		得票率							1.31	2.16	2.77
生活の党と山本太郎 となかまたち	名簿届出政党等の名称、又は略称による投票 (a)						909,045.000	60,293.000	1,208.000		
(生活の党と 山本太郎)	①	青木愛	女	50	政党役員	所属	元	109,050.000	6,195.000	118.000	
	2	姫井由美子	女	57	司法書士	所属	元	16,116.000	848.000	12.000	
	3	すえつぐ精一 (末次精一)	男	53	会社役員	所属	新	11,878.546	363.666	7.000	
	4	北出みか (北出美翔)	女	30	議員秘書	所属	新	11,349.000	455.000	3.000	
	5	日吉雄太	男	47	公認会計士	所属	新	9,862.000	384.000	7.000	
		名簿登載者の得票総数 (b)							158,255.546	8,245.666	147.000
		得票総数 (a) + (b)							1,067,300.546	68,538.666	1,355.000
		得票率							1.91	2.24	1.97
民進党	名簿届出政党等の名称、又は略称による投票 (a)						8,750,006.000	507,175.000	11,174.000		
(民進)	①	小林正夫	男	69	参議院議員	所属	現	270,285.341	9,221.899	261.779	
	②	はまぐち誠 (濱口誠)	男	51	団体役員	所属	新	266,623.257	11,988.353	220.982	

名簿届出政党等の 名称 (略称)	名簿登載者						得票総数	埼玉県 得票数	久喜市 得票数		
	得票順位 (○は当選人)	氏名	性別	年齢	職業	所属・ 推薦の別				新現元 の別	
	③	矢田わか子 (矢田稚子)	女	50	労組役員	所属	新	215,823.000	7,005.000	91.000	
	④	有田芳生	男	64	参議院議員	所属	現	205,884.000	10,384.000	196.000	
	⑤	かわいたかのり (川合孝典)	男	52	団体役員	所属	元	196,023.000	9,327.000	245.000	
	⑥	なんば奨二 (難波奨二)	男	57	参議院議員	所属	現	191,823.000	8,586.000	191.000	
	⑦	えさきたかし (江崎孝)	男	59	参議院議員	所属	現	184,187.226	2,898.552	52.000	
	⑧	なたにや正義 (那谷屋正義)	男	58	参議院議員	所属	現	176,683.167	741.007	7.000	
	⑨	石橋みちひろ (石橋通宏)	男	51	参議院議員	所属	現	171,486.000	7,259.000	189.000	
	⑩	ふじすえ健三 (藤末健三)	男	52	参議院議員	所属	現	143,188.000	13,347.000	329.000	
	⑪	白しんくん (白眞勲)	男	57	参議院議員	所属	現	138,813.000	3,310.000	117.000	
	12	たしろかおる (田城郁)	男	56	参議院議員	所属	現	113,571.000	10,672.000	409.000	
	13	藤川しんいち (藤川慎一)	男	52	団体役員	所属	新	113,045.051	5,017.088	115.000	
	14	とどろき利治 (轟木利治)	男	56	政党役員	所属	元	108,522.000	1,714.000	18.000	
	15	もりやたかし (森屋隆)	男	49	団体役員	所属	新	102,208.919	6,137.757	217.000	
	16	田中なおき (田中直紀)	男	76	参議院議員	所属	現	86,596.258	1,725.072	31.000	
	17	しばた巧 (柴田巧)	男	55	参議院議員	推薦	現	73,166.000	794.000	12.000	
	18	大河原まさこ (大河原雅子)	女	63	政党役員	所属	元	71,398.000	3,210.000	59.000	
	19	前田たけし (前田武志)	男	78	参議院議員	所属	現	59,853.000	793.000	8.000	
	20	小野次郎	男	62	参議院議員	推薦	現	46,213.000	2,387.000	38.000	
	21	西村まさみ (山本正美)	女	52	参議院議員	所属	現	38,899.955	1,556.526	22.000	
	22	かまたに一也 (鎌谷一也)	男	63	団体役員	所属	新	26,717.000	356.000	4.000	
								名簿登載者の得票総数 (b)	3,001,009.174	118,430.254	2,832.761
								得票総数 (a) + (b)	11,751,015.174	625,605.254	14,006.761
								得票率	20.98	20.40	20.37
支持政党なし (支持なし)		名簿届出政党等の名称、又は略称による投票 (a)						597,702.000	33,730.000	727.000	
	1	佐野秀光	男	45	会社役員	所属	新	31,334.000	1,147.000	20.000	
	2	本藤昭子	女	74	無職	所属	新	18,035.670	844.000	17.000	
								名簿登載者の得票総数 (b)	49,369.670	1,991.000	37.000
								得票総数 (a) + (b)	647,071.670	35,721.000	764.000
								得票率	1.16	1.16	1.11

2 投票区別投票状況

投票区	投票所	選挙当日有権者数(人)			投票者数(人)			投票率(%)		
		男	女	計	男	女	計	男	女	平均
1	中央公民館大集会室	1,422	1,582	3,004	626	613	1,239	44.02	38.75	41.25
2	新二会館	1,660	1,580	3,240	664	601	1,265	40.00	38.04	39.04
3	久喜中学校体育館	1,577	1,574	3,151	767	728	1,495	48.64	46.25	47.45
4	久喜南中学校体育館	1,395	1,362	2,757	571	489	1,060	40.93	35.90	38.45
5	本町小学校体育館	1,753	1,811	3,564	726	685	1,411	41.41	37.82	39.59
6	久喜北小学校体育館	1,655	1,641	3,296	765	726	1,491	46.22	44.24	45.24
7	和田集会所	904	873	1,777	374	346	720	41.37	39.63	40.52
8	久喜工業高等学校悠久館	1,623	1,611	3,234	691	669	1,360	42.58	41.53	42.05
9	青毛小学校体育館	1,686	1,830	3,516	727	747	1,474	43.12	40.82	41.92
10	久喜東中学校体育館	2,251	2,270	4,521	948	918	1,866	42.11	40.44	41.27
11	青葉小学校体育館	1,577	1,620	3,197	656	635	1,291	41.60	39.20	40.38
12	太田小学校体育館	1,331	1,333	2,664	645	648	1,293	48.46	48.61	48.54
13	太田集会所大会議室	2,136	2,097	4,233	922	856	1,778	43.16	40.82	42.00
14	東公民館集会室	1,586	1,596	3,182	762	744	1,506	48.05	46.62	47.33
15	東町集会所	1,899	1,905	3,804	864	836	1,700	45.50	43.88	44.69
16	農村センターホール	1,996	2,106	4,102	803	699	1,502	40.23	33.19	36.62
17	江面第二小学校体育館	836	809	1,645	329	290	619	39.35	35.85	37.63
18	清久コミュニティセンター集会室	1,817	1,819	3,636	636	562	1,198	35.00	30.90	32.95
19	菖蒲小学校体育館	1,199	1,163	2,362	378	330	708	31.53	28.37	29.97
20	菖蒲東小学校体育館	1,828	1,751	3,579	620	579	1,199	33.92	33.07	33.50
21	菖蒲文化会館多目的室	622	629	1,251	182	157	339	29.26	24.96	27.10
22	農業者トレーニングセンター研修室	1,235	1,205	2,440	432	388	820	34.98	32.20	33.61
23	三箇小学校体育館	1,200	1,148	2,348	470	365	835	39.17	31.79	35.56
24	小林小学校体育館	1,085	1,062	2,147	436	354	790	40.18	33.33	36.80
25	栢間小学校体育館	1,558	1,511	3,069	642	567	1,209	41.21	37.52	39.39
26	栗橋公民館体育館	826	872	1,698	370	356	726	44.79	40.83	42.76
27	栗橋小学校体育館	1,880	1,999	3,879	761	750	1,511	40.48	37.52	38.95
28	栗橋いきいき活動センターしずか館体育館	1,283	1,356	2,639	551	532	1,083	42.95	39.23	41.04
29	栗橋B&G海洋センターミーティングルーム	1,866	1,865	3,731	782	759	1,541	41.91	40.70	41.30
30	栗橋西小学校体育館	1,415	1,387	2,802	519	450	969	36.68	32.44	34.58
31	栗橋南小学校体育館	2,041	2,010	4,051	832	793	1,625	40.76	39.45	40.11
32	栗橋コミュニティセンター多目的室	1,939	1,943	3,882	890	801	1,691	45.90	41.22	43.56
33	鷺宮体育センター	1,134	1,108	2,242	438	358	796	38.62	32.31	35.50
34	鷺宮小学校体育館	1,670	1,801	3,471	641	641	1,282	38.38	35.59	36.93
35	上内小学校体育館	1,808	1,498	3,306	633	490	1,123	35.01	32.71	33.97
36	砂原小学校多目的室	1,529	1,568	3,097	526	469	995	34.40	29.91	32.13
37	鷺宮公民館創作室	1,870	2,013	3,883	717	667	1,384	38.34	33.13	35.64
38	鷺宮中学校体育館	2,471	2,469	4,940	951	848	1,799	38.49	34.35	36.42
39	桜田小学校体育館	2,144	2,176	4,320	902	832	1,734	42.07	38.24	40.14
40	東鷺宮小学校体育館	3,274	3,540	6,814	1,582	1,594	3,176	48.32	45.03	46.61
期日前投票所(久喜市計)		—	—	—	8,964	9,764	18,728	—	—	—
在外投票(久喜市計)		40	51	91	15	14	29	37.50	27.45	31.87
久喜市計		65,021	65,544	130,565	35,710	34,650	70,360	54.92	52.87	53.89

3 期日前投票

期日前投票者数	18,728
---------	--------

4 不在者投票

(1) 不在者投票用紙を交付したものの

投票用紙等の請求			交 付			投 票				
直接	郵送	合計	直接	郵送	合計	投票したものの(A)	投票しなかったもの	計	船員又は南極地域調査組織に属する選挙人で指定市町村から不在者投票用紙の交付を受けて投票したもの(B)	合計(A)+(B)
100	142	242	94	148	242	218	24	242	0	218

(2) 不在者投票の受理、不受理

投票管理者において受理と決定し、かつ拒否の決定をしなかったもの	投票管理者において不受理又は拒否と決定したもの			合計
	開票管理者において受理と決定したもの	開票管理者において不受理と決定したもの	計	
218	0	0	0	218

(3) 不在者投票管理者別不在者投票

選挙人の属する市区町村の選管委員長に対してなしたものの	選挙人が所在・居住する地の市区町村の選管委員長に対してなしたものの	船長に対してなしたものの	病院長、老人ホームの長、国立保養所長、身体障害者支援施設又は保護施設の長に対してなしたものの	刑事施設の長、留置施設の留置業務管理者に対してなしたものの	少年院の長又は婦人補導院の長に対してなしたものの	特定国外派遣組織の長に対してなしたものの	南極地域調査組織の長に対してなしたものの	合計
3	64	0	133	2	0	0	0	202

5 点字投票及び代理投票

点 字 投 票	代 理 投 票
8	72

6 在外投票

(1) 在外投票の請求、交付及び投票状況

区分	投票用紙等の請求件数	投票用紙等の交付件数	投票用紙等の交付拒絶件数	投票者数	指定在外選挙投票区の投票所を閉じる時刻以降に送致を受けたもの
在外公館投票 (A)				27	0
郵便等投票 (B)	3	3	0	2	0
国内における投票 (C)=(D)+(E)+(F)	0	0	0	0	0
うち選挙当日の投票 (D)	0	0	0	0	
うち期日前投票 (E)	0	0	0	0	
うち不在者投票 (F)	0	0	0	0	0
合計 (A)+(B)+(C)	3	3	0	29	0

(2) 在外投票の受理、不受理

投票管理者において受理と決定し、かつ拒否の決定をしなかったもの	投票管理者において不受理又は拒否と決定したもの			期日前投票及び選挙当日の投票所における投票	合計
	開票管理者において受理と決定したもの	開票管理者において不受理と決定したもの	計		
29	0	0	0	0	29

7 投票総数、有効及び無効投票

区 分		票 数	
		久喜市	埼玉県
投 票 総 数		70,359	3,151,790
有 効 投 票 数		68,757	3,066,242
無 効 投 票 数	所定の用紙を用いないもの	0	1
	参議院名簿登載者でない者、公職の候補者となることができない参議院名簿登載者の氏名を記載したもの又は参議院名簿届出政党等以外の政党その他の政治団体の名称若しくは略称を記載したもの	511	19,322
	参議院名簿の届出要件に該当していなかった政党その他の政治団体、参議院名簿の取下げの届出をした政党その他の政治団体又は参議院名簿を重ねて届け出ている政党その他の政治団体に係る参議院名簿登載者の氏名又はその名称若しくは略称を記載したもの	0	0
	参議院名簿登載者の全員につき、抹消の事由が生じており又は除名、離党その他の事由により当該参議院名簿届出政党等に所属する者でなくなった旨の届出がされている場合の当該参議院名簿に係る政党その他の政治団体の名称又は略称を記載したもの	0	0
	2以上の参議院名簿登載者の氏名又は2以上の参議院名簿届出政党等の名称若しくは略称を記載したもの	0	700
	1人の参議院名簿登載者の氏名及び当該参議院名簿登載者に係る参議院名簿届出政党等以外の参議院名簿届出政党等の名称又は略称を記載したもの	0	4,724
	被選挙権のない参議院名簿登載者の氏名を記載したもの	0	0
	参議院名簿登載者の氏名又は参議院名簿届出政党等の名称及び略称のほか、他事を記載したもの	16	1,680
	参議院名簿登載者の氏名又は参議院名簿届出政党等の名称若しくは略称を自書しないもの	0	0
	参議院名簿登載者の何人又は参議院名簿届出政党等のいずれを記載したかを確認し難いもの	8	2,339
	白紙投票	769	40,989
	単に雑事を記載したもの	204	10,200
	単に記号、符号を記載したもの	94	5,593
	合 計	1,602	85,548
	無 効 投 票 率	2.28%	2.71%

IV 埼玉県知事選挙

埼玉県知事選挙の記録

平成 23 年 7 月 31 日執行	125
平成 27 年 8 月 9 日執行	133

平成23年7月31日執行

埼玉県知事選挙

1 候補者

届出 番号	届出 の別	ふりがな 候補者氏名	性 別	住 所	生年月日 (年齢)	党 派	職 業	新現 元別
1	本人 届出	はら とみ 原 富 さとる	男	埼玉県さいたま市見沼区 堀崎町707番地9	昭 22.11.28 (63歳)	無所属	団体役員	新
2	本人 届出	うえ だ 上 田 きよし	男	埼玉県さいたま市浦和区 常盤4丁目11番8号	昭 23.5.15 (63歳)	無所属	知事	現
3	本人 届出	たけだ のぶひろ	男	鹿児島県指宿市十二町 4084番地3	昭 29.3.22 (57歳)	無所属	英文法家	新

2 得票数及び当選人 (◎は当選人)

候補者氏名	久 喜 市		埼 玉 県		
	得票数	得票率 (%)	得票数	得票率 (%)	順位
原 富 さとる	3,921	10.86	171,750	12.15	2
◎ 上 田 きよし	31,208	86.45	1,191,071	84.29	1
たけだのぶひろ	970	2.69	50,252	3.56	3
有 効 投 票	36,099		1,413,073		
無 効 投 票	546		25,465		
合 計	36,645		1,438,538		

3 投票区別、時刻別投票状況

投票区	投票所	選挙当日有権者数（人）			午前9時現在			午前11時現在		
		男	女	計	男	女	計	男	女	計
1	中央公民館大集会室	1,355	1,501	2,856	15	13	28	84	72	156
					1.11	0.87	0.98	6.20	4.80	5.46
2	新二会館	1,639	1,563	3,202	23	10	33	112	65	177
					1.40	0.64	1.03	6.83	4.16	5.53
3	久喜中学校体育館	1,511	1,534	3,045	17	8	25	84	66	150
					1.13	0.52	0.82	5.56	4.30	4.93
4	久喜南中学校体育館	1,360	1,317	2,677	15	4	19	74	60	134
					1.10	0.30	0.71	5.44	4.56	5.01
5	本町小学校体育館	1,701	1,717	3,418	23	12	35	88	73	161
					1.35	0.70	1.02	5.17	4.25	4.71
6	久喜北小学校体育館	1,644	1,604	3,248	17	13	30	79	61	140
					1.03	0.81	0.92	4.81	3.80	4.31
7	和田集会所	870	881	1,751	17	12	29	50	46	96
					1.95	1.36	1.66	5.75	5.22	5.48
8	久喜工業高等学校体育館	1,565	1,592	3,157	13	7	20	81	67	148
					0.83	0.44	0.63	5.18	4.21	4.69
9	青毛小学校第2会議室	1,653	1,846	3,499	26	13	39	91	80	171
					1.57	0.70	1.11	5.51	4.33	4.89
10	久喜東中学校いこいの広場	2,144	2,161	4,305	18	17	35	95	84	179
					0.84	0.79	0.81	4.43	3.89	4.16
11	青葉小学校体育館	1,660	1,723	3,383	22	15	37	97	72	169
					1.33	0.87	1.09	5.84	4.18	5.00
12	太田小学校体育館	1,276	1,234	2,510	17	10	27	83	63	146
					1.33	0.81	1.08	6.50	5.11	5.82
13	太田集会所大会議室	2,031	2,005	4,036	30	15	45	130	110	240
					1.48	0.75	1.11	6.40	5.49	5.95
14	東公民館集会室	1,571	1,518	3,089	28	11	39	117	89	206
					1.78	0.72	1.26	7.45	5.86	6.67
15	東町集会所	1,839	1,846	3,685	37	18	55	147	108	255
					2.01	0.98	1.49	7.99	5.85	6.92
16	農村センターホール	2,024	2,119	4,143	25	20	45	129	114	243
					1.24	0.94	1.09	6.37	5.38	5.87
17	江面第二小学校体育館	825	827	1,652	17	9	26	70	47	117
					2.06	1.09	1.57	8.48	5.68	7.08
18	清久コミュニティセンター集会室	1,847	1,871	3,718	23	21	44	119	98	217
					1.25	1.12	1.18	6.44	5.24	5.84
19	菖蒲小学校体育館	1,195	1,150	2,345	10	9	19	65	56	121
					0.84	0.78	0.81	5.44	4.87	5.16
20	菖蒲東小学校体育館	1,744	1,694	3,438	17	11	28	69	49	118
					0.97	0.65	0.81	3.96	2.89	3.43

段 投票者数 (人)

下 投票率 (%)

午後1時現在			午後3時現在			午後5時現在			午後7時現在			投票終了時		
男	女	計	男	女	計	男	女	計	男	女	計	男	女	計
188	207	395	266	287	553	313	353	666	371	422	793	409	470	879
13.87	13.79	13.83	19.63	19.12	19.36	23.10	23.52	23.32	27.38	28.11	27.77	30.18	31.31	30.78
210	191	401	265	248	513	333	332	665	396	384	780	448	451	899
12.81	12.22	12.52	16.17	15.87	16.02	20.32	21.24	20.77	24.16	24.57	24.36	27.33	28.85	28.08
177	173	350	251	249	500	327	323	650	374	376	750	511	519	1,030
11.71	11.28	11.49	16.61	16.23	16.42	21.64	21.06	21.35	24.75	24.51	24.63	33.82	33.83	33.83
161	147	308	210	193	403	282	255	537	315	288	603	351	334	685
11.84	11.16	11.51	15.44	14.65	15.05	20.74	19.36	20.06	23.16	21.87	22.53	25.81	25.36	25.59
195	194	389	245	247	492	317	314	631	395	388	783	446	440	886
11.46	11.30	11.38	14.40	14.39	14.39	18.64	18.29	18.46	23.22	22.60	22.91	26.22	25.63	25.92
184	176	360	256	254	510	307	305	612	397	378	775	465	439	904
11.19	10.97	11.08	15.57	15.84	15.70	18.67	19.01	18.84	24.15	23.57	23.86	28.28	27.37	27.83
105	104	209	131	124	255	169	153	322	198	186	384	225	217	442
12.07	11.80	11.94	15.06	14.07	14.56	19.43	17.37	18.39	22.76	21.11	21.93	25.86	24.63	25.24
168	170	338	224	234	458	286	297	583	347	351	698	391	402	793
10.73	10.68	10.71	14.31	14.70	14.51	18.27	18.66	18.47	22.17	22.05	22.11	24.98	25.25	25.12
182	177	359	238	230	468	297	301	598	349	370	719	416	431	847
11.01	9.59	10.26	14.40	12.46	13.38	17.97	16.31	17.09	21.11	20.04	20.55	25.17	23.35	24.21
227	248	475	287	312	599	384	397	781	456	470	926	517	534	1,051
10.59	11.48	11.03	13.39	14.44	13.91	17.91	18.37	18.14	21.27	21.75	21.51	24.11	24.71	24.41
200	193	393	243	237	480	309	302	611	351	345	696	398	390	788
12.05	11.20	11.62	14.64	13.76	14.19	18.61	17.53	18.06	21.14	20.02	20.57	23.98	22.63	23.29
159	152	311	201	197	398	246	250	496	305	310	615	363	366	729
12.46	12.32	12.39	15.75	15.96	15.86	19.28	20.26	19.76	23.90	25.12	24.50	28.45	29.66	29.04
250	240	490	330	300	630	410	400	810	490	490	980	556	566	1,122
12.31	11.97	12.14	16.25	14.96	15.61	20.19	19.95	20.07	24.13	24.44	24.28	27.38	28.23	27.80
242	226	468	291	278	569	359	351	710	435	424	859	495	494	989
15.40	14.89	15.15	18.52	18.31	18.42	22.85	23.12	22.98	27.69	27.93	27.81	31.51	32.54	32.02
273	237	510	365	325	690	460	431	891	525	500	1,025	592	562	1,154
14.85	12.84	13.84	19.85	17.61	18.72	25.01	23.35	24.18	28.55	27.09	27.82	32.19	30.44	31.32
261	233	494	328	293	621	396	382	778	481	449	930	545	512	1,057
12.90	11.00	11.92	16.21	13.83	14.99	19.57	18.03	18.78	23.76	21.19	22.45	26.93	24.16	25.51
123	99	222	138	125	263	166	160	326	181	181	362	206	204	410
14.91	11.97	13.44	16.73	15.11	15.92	20.12	19.35	19.73	21.94	21.89	21.91	24.97	24.67	24.82
228	195	423	282	246	528	347	312	659	421	366	787	490	427	917
12.34	10.42	11.38	15.27	13.15	14.20	18.79	16.68	17.72	22.79	19.56	21.17	26.53	22.82	24.66
123	122	245	153	151	304	199	191	390	231	223	454	265	245	510
10.29	10.61	10.45	12.80	13.13	12.96	16.65	16.61	16.63	19.33	19.39	19.36	22.18	21.30	21.75
163	147	310	202	187	389	261	256	517	322	317	639	378	378	756
9.35	8.68	9.02	11.58	11.04	11.31	14.97	15.11	15.04	18.46	18.71	18.59	21.67	22.31	21.99

投票区	投票所	選挙当日有権者数（人）			午前9時現在			午前11時現在		
		男	女	計	男	女	計	男	女	計
21	文化交流見沼館研修室	622	633	1,255	11	2	13	45	18	63
					1.77	0.32	1.04	7.23	2.84	5.02
22	農業者トレーニングセンター研修室	1,267	1,234	2,501	12	9	21	66	50	116
					0.95	0.73	0.84	5.21	4.05	4.64
23	三箇小学校体育館	1,193	1,159	2,352	24	15	39	75	57	132
					2.01	1.29	1.66	6.29	4.92	5.61
24	小林小学校体育館	1,126	1,107	2,233	10	4	14	53	39	92
					0.89	0.36	0.63	4.71	3.52	4.12
25	栢間小学校体育館	1,590	1,527	3,117	15	10	25	83	73	156
					0.94	0.65	0.80	5.22	4.78	5.00
26	栗橋公民館体育館	905	930	1,835	13	9	22	69	53	122
					1.44	0.97	1.20	7.62	5.70	6.65
27	栗橋小学校体育館	1,862	1,955	3,817	22	12	34	116	95	211
					1.18	0.61	0.89	6.23	4.86	5.53
28	栗橋いきいき活動センター体育館	1,279	1,334	2,613	24	14	38	97	82	179
					1.88	1.05	1.45	7.58	6.15	6.85
29	栗橋B&G海洋センター	1,725	1,756	3,481	20	14	34	121	106	227
					1.16	0.80	0.98	7.01	6.04	6.52
30	栗橋西小学校体育館	1,363	1,335	2,698	20	15	35	121	96	217
					1.47	1.12	1.30	8.88	7.19	8.04
31	栗橋南小学校体育館	1,879	1,881	3,760	20	10	30	98	91	189
					1.06	0.53	0.80	5.22	4.84	5.03
32	栗橋コミュニティセンター	1,734	1,757	3,491	16	9	25	87	83	170
					0.92	0.51	0.72	5.02	4.72	4.87
33	鷺宮体育センター	1,026	1,088	2,114	16	7	23	52	30	82
					1.56	0.64	1.09	5.07	2.76	3.88
34	鷺宮小学校体育館	1,625	1,735	3,360	13	8	21	90	61	151
					0.80	0.46	0.63	5.54	3.52	4.49
35	上内小学校体育館	1,978	1,638	3,616	21	9	30	77	45	122
					1.06	0.55	0.83	3.89	2.75	3.37
36	砂原小学校多目的室	1,536	1,485	3,021	25	15	40	79	64	143
					1.63	1.01	1.32	5.14	4.31	4.73
37	鷺宮公民館創作室	1,774	1,835	3,609	20	10	30	100	70	170
					1.13	0.54	0.83	5.64	3.81	4.71
38	鷺宮中学校体育館	2,167	2,122	4,289	20	10	30	120	90	210
					0.92	0.47	0.70	5.54	4.24	4.90
39	桜田小学校体育館	1,844	1,862	3,706	33	20	53	108	82	190
					1.79	1.07	1.43	5.86	4.40	5.13
40	東鷺宮小学校体育館	3,160	3,364	6,524	30	15	45	128	99	227
					0.95	0.45	0.69	4.05	2.94	3.48
期日前投票所										
計		63,109	63,440	126,549	795	465	1,260	3,649	2,864	6,513
					1.26	0.73	1.00	5.78	4.51	5.15

午後1時現在			午後3時現在			午後5時現在			午後7時現在			投票終了時		
男	女	計	男	女	計	男	女	計	男	女	計	男	女	計
82	56	138	92	71	163	117	97	214	133	122	255	145	131	276
13.18	8.85	11.00	14.79	11.22	12.99	18.81	15.32	17.05	21.38	19.27	20.32	23.31	20.70	21.99
133	117	250	170	145	315	210	184	394	250	232	482	287	272	559
10.50	9.48	10.00	13.42	11.75	12.59	16.57	14.91	15.75	19.73	18.80	19.27	22.65	22.04	22.35
157	134	291	190	170	360	226	206	432	253	229	482	286	252	538
13.16	11.56	12.37	15.93	14.67	15.31	18.94	17.77	18.37	21.21	19.76	20.49	23.97	21.74	22.87
112	83	195	140	114	254	197	163	360	238	208	446	283	252	535
9.95	7.50	8.73	12.43	10.30	11.37	17.50	14.72	16.12	21.14	18.79	19.97	25.13	22.76	23.96
171	142	313	221	180	401	281	253	534	347	308	655	396	351	747
10.75	9.30	10.04	13.90	11.79	12.86	17.67	16.57	17.13	21.82	20.17	21.01	24.91	22.99	23.97
145	142	287	177	182	359	214	221	435	243	259	502	266	275	541
16.02	15.27	15.64	19.56	19.57	19.56	23.65	23.76	23.71	26.85	27.85	27.36	29.39	29.57	29.48
244	253	497	300	314	614	379	398	777	453	474	927	501	517	1,018
13.10	12.94	13.02	16.11	16.06	16.09	20.35	20.36	20.36	24.33	24.25	24.29	26.91	26.45	26.67
172	168	340	211	214	425	278	269	547	317	307	624	349	344	693
13.45	12.59	13.01	16.50	16.04	16.26	21.74	20.16	20.93	24.78	23.01	23.88	27.29	25.79	26.52
272	266	538	337	319	656	413	384	797	482	442	924	523	483	1,006
15.77	15.15	15.46	19.54	18.17	18.85	23.94	21.87	22.90	27.94	25.17	26.54	30.32	27.51	28.90
209	180	389	246	216	462	295	276	571	338	322	660	371	350	721
15.33	13.48	14.42	18.05	16.18	17.12	21.64	20.67	21.16	24.80	24.12	24.46	27.22	26.22	26.72
213	204	417	267	262	529	332	325	657	404	397	801	465	459	924
11.34	10.85	11.09	14.21	13.93	14.07	17.67	17.28	17.47	21.50	21.11	21.30	24.75	24.40	24.57
180	182	362	240	229	469	312	298	610	388	368	756	447	424	871
10.38	10.36	10.37	13.84	13.03	13.43	17.99	16.96	17.47	22.38	20.94	21.66	25.78	24.13	24.95
101	75	176	127	105	232	174	153	327	207	182	389	248	218	466
9.84	6.89	8.33	12.38	9.65	10.97	16.96	14.06	15.47	20.18	16.73	18.40	24.17	20.04	22.04
195	181	376	238	229	467	282	283	565	324	334	658	368	376	744
12.00	10.43	11.19	14.65	13.20	13.90	17.35	16.31	16.82	19.94	19.25	19.58	22.65	21.67	22.14
159	105	264	213	147	360	279	192	471	327	227	554	367	261	628
8.04	6.41	7.30	10.77	8.97	9.96	14.11	11.72	13.03	16.53	13.86	15.32	18.55	15.93	17.37
148	148	296	187	175	362	239	235	474	263	254	517	306	291	597
9.64	9.97	9.80	12.17	11.78	11.98	15.56	15.82	15.69	17.12	17.10	17.11	19.92	19.60	19.76
190	170	360	240	210	450	300	280	580	350	340	690	410	381	791
10.71	9.26	9.98	13.53	11.44	12.47	16.91	15.26	16.07	19.73	18.53	19.12	23.11	20.76	21.92
220	190	410	290	250	540	360	320	680	410	370	780	470	417	887
10.15	8.95	9.56	13.38	11.78	12.59	16.61	15.08	15.85	18.92	17.44	18.19	21.69	19.65	20.68
223	197	420	282	259	541	364	336	700	438	410	848	487	458	945
12.09	10.58	11.33	15.29	13.91	14.60	19.74	18.05	18.89	23.75	22.02	22.88	26.41	24.60	25.50
306	289	595	425	403	828	585	561	1,146	730	686	1,416	857	826	1,683
9.68	8.59	9.12	13.45	11.98	12.69	18.51	16.68	17.57	23.10	20.39	21.70	27.12	24.55	25.80
												2,305	2,322	4,627
7,451	6,913	14,364	9,499	8,911	18,410	12,005	11,499	23,504	14,235	13,689	27,924	18,604	18,041	36,645
11.81	10.90	11.35	15.05	14.05	14.55	19.02	18.13	18.57	22.56	21.58	22.07	29.48	28.44	28.96

4 期日前投票

選挙期日前14日現在 (7月17日現在)	選挙期日前7日現在 (7月24日現在)	選挙期日前3日現在 (7月28日現在)	結 果
262	1,672	3,203	4,627

5 不在者投票

(1) 不在者投票用紙を交付したもの

投票用紙等の請求			交 付			投 票				
直接	郵送	合計	直接	郵送	合計	投票し たもの (A)	投票し なかつ たもの	計	船員で指定市町村から不在者投票 用紙の交付を受けて投票したもの (B)	合計 (A)+(B)
93	51	144	89	55	144	142	2	144	0	142

(2) 不在者投票の受理、不受理

投票管理者において受理と決定し、 かつ拒否の決定をしなかったもの	投票管理者において不受理又は拒否と決定したもの			合計
	開票管理者において 受理と決定したもの	開票管理者において 不受理と決定したもの	計	
142	0	0	0	142

(3) 不在者投票管理者別不在者投票

選挙人の属する 市区町村の選管委員 長に対してなした もの	選挙人が所在する 地の市区町村の選管 委員長に対してな したもの	船長に対してな したもの	病院長、老人ホーム の長、国立保養所長、 身体障害者支援施設 又は保護施設の長に 対してなしたもの	刑事施設の長、警察 留置場の留置業務管 理者に対してなした もの	少年院の長又は婦人 補導院の長に対して なしたもの	特定国外派遣組織の 長に対してなしたも の	合計
1	0	0	127	0	0	0	128

6 点字投票及び代理投票

点 字 投 票	代 理 投 票
4	21

7 投票総数、有効及び無効投票

区 分		票 数	
		久喜市	埼玉県
投票総数		36,645	1,438,538
有効投票数		36,099	1,413,073
無効 投 票 数	所定の用紙を用いないもの	0	2
	候補者でない者又は候補者となることができない者の氏名を記載したもの	56	1,385
	2人以上の候補者の氏名を記載したもの	3	209
	被選挙権のない候補者の氏名を記載したもの	0	0
	候補者の氏名のほか、他事を記載したもの	8	394
	候補者の氏名を自書しないもの	0	1
	候補者の何人を記載したかを確認し難いもの	0	372
	白紙投票	299	15,126
	単に雑事を記載したもの	102	5,099
	単に記号、符号を記載したもの	78	2,877
	合 計	546	25,465
	無効投票率	1.49%	1.77%

平成27年8月9日執行

埼玉県知事選挙

1 候補者

届出 番号	届出 の別	ふりがな 候補者氏名	性別	住 所	生年月日 (年齢)	党 派	職 業	新現 元別
1	本人 届出	いし かわ ひで ゆき 石 川 英 行	男	埼玉県草加市神明 2丁目4番21号	昭 38. 2. 27 (52歳)	無所属	無職	新
2	本人 届出	うえ だ きよし 上 田 きよし	男	埼玉県さいたま市浦和区 常盤4丁目11番8号	昭 23. 5. 15 (67歳)	無所属	知事	現
3	本人 届出	たけだ のぶひろ	男	埼玉県春日部市粕壁東 6丁目21番20号 レオパレスアムール 108	昭 29. 3. 22 (61歳)	無所属	無職	新
4	本人 届出	しば た やすひこ 柴 田 やすひこ	男	東京都清瀬市旭が丘 6丁目941番地50	昭 28. 2. 17 (62歳)	無所属	団体職員	新
5	本人 届出	つかだ けい すけ つ か だ 桂 祐	男	埼玉県さいたま市浦和区 東高砂町26番地4 203	昭 31. 9. 18 (58歳)	無所属	シンクタンク 理事	新

2 得票数及び当選人 (◎は当選人)

候補者氏名	久 喜 市		埼 玉 県		
	得票数	得票率 (%)	得票数	得票率 (%)	順位
石 川 英 行	1,384	3.79	49,884	3.27	4
◎ 上 田 きよし	21,803	59.74	891,822	58.48	1
たけだのぶひろ	1,011	2.77	32,364	2.12	5
柴田やすひこ	4,665	12.78	228,404	14.98	3
つ か だ 桂 祐	7,632	20.91	322,455	21.15	2
有 効 投 票	36,495		1,524,929		
無 効 投 票	760		34,657		
合 計	37,255		1,559,586		

3 投票区別、時刻別投票状況

投票区	投票所	選挙当日有権者数(人)			午前9時現在			午前11時現在		
		男	女	計	男	女	計	男	女	計
1	中央公民館大集会室	1,378	1,550	2,928	35	21	56	115	89	204
					2.54	1.35	1.91	8.35	5.74	6.97
2	新二会館	1,610	1,540	3,150	26	21	47	100	72	172
					1.61	1.36	1.49	6.21	4.68	5.46
3	久喜中学校体育館	1,526	1,554	3,080	25	11	36	118	90	208
					1.64	0.71	1.17	7.73	5.79	6.75
4	久喜南中学校体育館	1,343	1,321	2,664	19	10	29	98	77	175
					1.41	0.76	1.09	7.30	5.83	6.57
5	本町小学校体育館	1,693	1,729	3,422	27	15	42	117	89	206
					1.59	0.87	1.23	6.91	5.15	6.02
6	久喜北小学校体育館	1,626	1,616	3,242	24	16	40	94	70	164
					1.48	0.99	1.23	5.78	4.33	5.06
7	和田集会所	867	847	1,714	22	18	40	51	42	93
					2.54	2.13	2.33	5.88	4.96	5.43
8	久喜工業高等学校悠久館	1,568	1,576	3,144	30	20	50	91	71	162
					1.91	1.27	1.59	5.80	4.51	5.15
9	青毛小学校体育館	1,590	1,762	3,352	28	28	56	100	98	198
					1.76	1.59	1.67	6.29	5.56	5.91
10	久喜東中学校体育館	2,161	2,205	4,366	36	34	70	151	141	292
					1.67	1.54	1.60	6.99	6.39	6.69
11	青葉小学校体育館	1,568	1,609	3,177	42	21	63	117	91	208
					2.68	1.31	1.98	7.46	5.66	6.55
12	太田小学校体育館	1,275	1,274	2,549	24	16	40	100	84	184
					1.88	1.26	1.57	7.84	6.59	7.22
13	太田集会所大会議室	2,056	2,015	4,071	49	35	84	139	127	266
					2.38	1.74	2.06	6.76	6.30	6.53
14	東公民館集会室	1,573	1,541	3,114	54	30	84	168	125	293
					3.43	1.95	2.70	10.68	8.11	9.41
15	東町集会所	1,817	1,821	3,638	42	27	69	153	120	273
					2.31	1.48	1.90	8.42	6.59	7.50
16	農村センターホール	1,943	2,061	4,004	36	14	50	145	99	244
					1.85	0.68	1.25	7.46	4.80	6.09
17	江面第二小学校体育館	815	796	1,611	11	7	18	53	45	98
					1.35	0.88	1.12	6.50	5.65	6.08
18	清久コミュニティセンター集会室	1,787	1,804	3,591	39	27	66	124	97	221
					2.18	1.50	1.84	6.94	5.38	6.15
19	菖蒲小学校体育館	1,163	1,136	2,299	18	11	29	58	48	106
					1.55	0.97	1.26	4.99	4.23	4.61
20	菖蒲東小学校体育館	1,774	1,716	3,490	36	16	52	107	73	180
					2.03	0.93	1.49	6.03	4.25	5.16

段 投票者数 (人)

下 投票率 (%)

午後1時現在			午後3時現在			午後5時現在			午後7時現在			投票終了時		
男	女	計	男	女	計	男	女	計	男	女	計	男	女	計
203	179	382	247	214	461	301	270	571	372	348	720	442	421	863
14.73	11.55	13.05	17.92	13.81	15.74	21.84	17.42	19.50	27.00	22.45	24.59	32.08	27.16	29.47
184	154	338	227	186	413	272	222	494	341	296	637	429	381	810
11.43	10.00	10.73	14.10	12.08	13.11	16.89	14.42	15.68	21.18	19.22	20.22	26.65	24.74	25.71
209	168	377	248	201	449	293	236	529	355	312	667	495	472	967
13.70	10.81	12.24	16.25	12.93	14.58	19.20	15.19	17.18	23.26	20.08	21.66	32.44	30.37	31.40
163	134	297	191	162	353	229	193	422	281	246	527	326	298	624
12.14	10.14	11.15	14.22	12.26	13.25	17.05	14.61	15.84	20.92	18.62	19.78	24.27	22.56	23.42
205	168	373	241	194	435	284	231	515	352	308	660	432	401	833
12.11	9.72	10.90	14.24	11.22	12.71	16.77	13.36	15.05	20.79	17.81	19.29	25.52	23.19	24.34
177	141	318	208	163	371	242	199	441	311	272	583	422	378	800
10.89	8.73	9.81	12.79	10.09	11.44	14.88	12.31	13.60	19.13	16.83	17.98	25.95	23.39	24.68
92	75	167	119	105	224	137	117	254	180	156	336	225	197	422
10.61	8.85	9.74	13.73	12.40	13.07	15.80	13.81	14.82	20.76	18.42	19.60	25.95	23.26	24.62
177	165	342	221	196	417	278	234	512	346	309	655	418	373	791
11.29	10.47	10.88	14.09	12.44	13.26	17.73	14.85	16.28	22.07	19.61	20.83	26.66	23.67	25.16
174	172	346	219	213	432	261	242	503	318	303	621	399	386	785
10.94	9.76	10.32	13.77	12.09	12.89	16.42	13.73	15.01	20.00	17.20	18.53	25.09	21.91	23.42
256	248	504	313	292	605	358	326	684	469	421	890	568	520	1,088
11.85	11.25	11.54	14.48	13.24	13.86	16.57	14.78	15.67	21.70	19.09	20.38	26.28	23.58	24.92
186	172	358	238	204	442	274	233	507	326	281	607	398	362	760
11.86	10.69	11.27	15.18	12.68	13.91	17.47	14.48	15.96	20.79	17.46	19.11	25.38	22.50	23.92
173	150	323	202	175	377	240	202	442	314	279	593	405	361	766
13.57	11.77	12.67	15.84	13.74	14.79	18.82	15.86	17.34	24.63	21.90	23.26	31.76	28.34	30.05
252	228	480	299	270	569	360	324	684	456	417	873	561	522	1,083
12.26	11.32	11.79	14.54	13.40	13.98	17.51	16.08	16.80	22.18	20.69	21.44	27.29	25.91	26.60
269	227	496	305	261	566	351	303	654	438	401	839	513	481	994
17.10	14.73	15.93	19.39	16.94	18.18	22.31	19.66	21.00	27.84	26.02	26.94	32.61	31.21	31.92
267	230	497	321	274	595	368	326	694	474	431	905	567	552	1,119
14.69	12.63	13.66	17.67	15.05	16.36	20.25	17.90	19.08	26.09	23.67	24.88	31.21	30.31	30.76
255	203	458	299	241	540	353	283	636	414	360	774	497	435	932
13.12	9.85	11.44	15.39	11.69	13.49	18.17	13.73	15.88	21.31	17.47	19.33	25.58	21.11	23.28
92	80	172	101	85	186	131	109	240	171	149	320	211	181	392
11.29	10.05	10.68	12.39	10.68	11.55	16.07	13.69	14.90	20.98	18.72	19.86	25.89	22.74	24.33
216	158	374	249	192	441	299	228	527	360	285	645	439	355	794
12.09	8.76	10.41	13.93	10.64	12.28	16.73	12.64	14.68	20.15	15.80	17.96	24.57	19.68	22.11
110	100	210	132	127	259	172	154	326	224	206	430	273	243	516
9.46	8.80	9.13	11.35	11.18	11.27	14.79	13.56	14.18	19.26	18.13	18.70	23.47	21.39	22.44
194	149	343	222	175	397	259	205	464	335	270	605	402	345	747
10.94	8.68	9.83	12.51	10.20	11.38	14.60	11.95	13.30	18.88	15.73	17.34	22.66	20.10	21.40

投票区	投票所	選挙当日有権者数(人)			午前9時現在			午前11時現在		
		男	女	計	男	女	計	男	女	計
21	菖蒲文化会館多目的室	614	623	1,237	16	9	25	44	28	72
					2.61	1.44	2.02	7.17	4.49	5.82
22	農業者トレーニングセンター 研修室	1,210	1,168	2,378	16	8	24	70	44	114
					1.32	0.68	1.01	5.79	3.77	4.79
23	三箇小学校体育館	1,173	1,124	2,297	21	8	29	81	54	135
					1.79	0.71	1.26	6.91	4.80	5.88
24	小林小学校体育館	1,074	1,055	2,129	19	6	25	70	52	122
					1.77	0.57	1.17	6.52	4.93	5.73
25	栢間小学校体育館	1,546	1,497	3,043	25	17	42	84	74	158
					1.62	1.14	1.38	5.43	4.94	5.19
26	栗橋公民館体育館	818	855	1,673	24	10	34	81	58	139
					2.93	1.17	2.03	9.90	6.78	8.31
27	栗橋小学校体育館	1,868	1,984	3,852	43	21	64	137	115	252
					2.30	1.06	1.66	7.33	5.80	6.54
28	栗橋いきいき活動センター しずか館体育館	1,267	1,328	2,595	18	10	28	91	76	167
					1.42	0.75	1.08	7.18	5.72	6.44
29	栗橋B&G海洋センター ミーティングルーム	1,788	1,790	3,578	28	14	42	122	112	234
					1.57	0.78	1.17	6.82	6.26	6.54
30	栗橋西小学校体育館	1,337	1,324	2,661	16	11	27	88	61	149
					1.20	0.83	1.01	6.58	4.61	5.60
31	栗橋南小学校体育館	1,939	1,893	3,832	35	17	52	114	86	200
					1.81	0.90	1.36	5.88	4.54	5.22
32	栗橋コミュニティセンター 多目的室	1,810	1,833	3,643	34	27	61	135	115	250
					1.88	1.47	1.67	7.46	6.27	6.86
33	鷺宮体育センター	1,079	1,096	2,175	13	7	20	60	47	107
					1.20	0.64	0.92	5.56	4.29	4.92
34	鷺宮小学校体育館	1,613	1,744	3,357	23	22	45	86	81	167
					1.43	1.26	1.34	5.33	4.64	4.97
35	上内小学校体育館	1,812	1,477	3,289	30	14	44	107	67	174
					1.66	0.95	1.34	5.91	4.54	5.29
36	砂原小学校多目的室	1,533	1,533	3,066	30	17	47	90	80	170
					1.96	1.11	1.53	5.87	5.22	5.54
37	鷺宮公民館創作室	1,793	1,901	3,694	23	13	36	121	97	218
					1.28	0.68	0.97	6.75	5.10	5.90
38	鷺宮中学校体育館	2,300	2,295	4,595	29	21	50	118	89	207
					1.26	0.92	1.09	5.13	3.88	4.50
39	桜田小学校体育館	2,077	2,124	4,201	28	20	48	113	96	209
					1.35	0.94	1.14	5.44	4.52	4.98
40	東鷺宮小学校体育館	3,204	3,459	6,663	52	35	87	188	149	337
					1.62	1.01	1.31	5.87	4.31	5.06
期日前投票所										
計		62,988	63,576	126,564	1,146	705	1,851	4,199	3,329	7,528
					1.82	1.11	1.46	6.67	5.24	5.95

午後1時現在			午後3時現在			午後5時現在			午後7時現在			投票終了時		
男	女	計	男	女	計	男	女	計	男	女	計	男	女	計
72	53	125	89	66	155	104	79	183	126	105	231	154	137	291
11.73	8.51	10.11	14.50	10.59	12.53	16.94	12.68	14.79	20.52	16.85	18.67	25.08	21.99	23.52
121	80	201	146	100	246	181	127	308	214	169	383	272	222	494
10.00	6.85	8.45	12.07	8.56	10.34	14.96	10.87	12.95	17.69	14.47	16.11	22.48	19.01	20.77
154	112	266	192	140	332	217	160	377	255	201	456	304	245	549
13.13	9.96	11.58	16.37	12.46	14.45	18.50	14.23	16.41	21.74	17.88	19.85	25.92	21.80	23.90
115	88	203	141	109	250	172	130	302	218	180	398	286	233	519
10.71	8.34	9.53	13.13	10.33	11.74	16.01	12.32	14.19	20.30	17.06	18.69	26.63	22.09	24.38
163	145	308	194	167	361	221	207	428	292	279	571	374	342	716
10.54	9.69	10.12	12.55	11.16	11.86	14.29	13.83	14.07	18.89	18.64	18.76	24.19	22.85	23.53
131	110	241	144	125	269	156	136	292	196	188	384	235	225	460
16.01	12.87	14.41	17.60	14.62	16.08	19.07	15.91	17.45	23.96	21.99	22.95	28.73	26.32	27.50
242	213	455	283	250	533	338	295	633	415	385	800	487	457	944
12.96	10.74	11.81	15.15	12.60	13.84	18.09	14.87	16.43	22.22	19.41	20.77	26.07	23.03	24.51
164	148	312	186	169	355	219	200	419	272	258	530	319	298	617
12.94	11.14	12.02	14.68	12.73	13.68	17.28	15.06	16.15	21.47	19.43	20.42	25.18	22.44	23.78
239	217	456	284	254	538	345	300	645	422	385	807	493	453	946
13.37	12.12	12.74	15.88	14.19	15.04	19.30	16.76	18.03	23.60	21.51	22.55	27.57	25.31	26.44
155	124	279	180	144	324	212	172	384	252	208	460	298	246	544
11.59	9.37	10.48	13.46	10.88	12.18	15.86	12.99	14.43	18.85	15.71	17.29	22.29	18.58	20.44
223	176	399	265	217	482	321	270	591	378	336	714	469	413	882
11.50	9.30	10.41	13.67	11.46	12.58	16.55	14.26	15.42	19.49	17.75	18.63	24.19	21.82	23.02
228	203	431	272	238	510	328	282	610	416	364	780	498	434	932
12.60	11.07	11.83	15.03	12.98	14.00	18.12	15.38	16.74	22.98	19.86	21.41	27.51	23.68	25.58
107	91	198	131	103	234	161	131	292	201	164	365	240	202	442
9.92	8.30	9.10	12.14	9.40	10.76	14.92	11.95	13.43	18.63	14.96	16.78	22.24	18.43	20.32
159	160	319	196	193	389	243	243	486	313	309	622	376	363	739
9.86	9.17	9.50	12.15	11.07	11.59	15.07	13.93	14.48	19.40	17.72	18.53	23.31	20.81	22.01
183	116	299	220	136	356	251	156	407	299	194	493	352	241	593
10.10	7.85	9.09	12.14	9.21	10.82	13.85	10.56	12.37	16.50	13.13	14.99	19.43	16.32	18.03
138	119	257	162	134	296	194	165	359	243	208	451	302	270	572
9.00	7.76	8.38	10.57	8.74	9.65	12.65	10.76	11.71	15.85	13.57	14.71	19.70	17.61	18.66
205	176	381	250	210	460	290	242	532	362	317	679	412	365	777
11.43	9.26	10.31	13.94	11.05	12.45	16.17	12.73	14.40	20.19	16.68	18.38	22.98	19.20	21.03
221	176	397	277	231	508	353	289	642	415	349	764	486	417	903
9.61	7.67	8.64	12.04	10.07	11.06	15.35	12.59	13.97	18.04	15.21	16.63	21.13	18.17	19.65
223	192	415	264	233	497	321	283	604	414	377	791	518	477	995
10.74	9.04	9.88	12.71	10.97	11.83	15.45	13.32	14.38	19.93	17.75	18.83	24.94	22.46	23.68
392	335	727	474	409	883	603	540	1,143	776	705	1,481	969	893	1,862
12.23	9.68	10.91	14.79	11.82	13.25	18.82	15.61	17.15	24.22	20.38	22.23	30.24	25.82	27.95
												3,227	3,165	6,392
7,489	6,335	13,824	8,952	7,558	16,510	10,692	9,044	19,736	13,316	11,731	25,047	19,493	17,762	37,255
11.89	9.96	10.92	14.21	11.89	13.04	16.97	14.23	15.59	21.14	18.45	19.79	30.95	27.94	29.44

4 期日前投票

選挙期日前14日現在 (7月26日現在)	選挙期日前7日現在 (8月2日現在)	選挙期日前3日現在 (8月6日現在)	結 果
419	2,022	3,933	6,392

5 不在者投票

(1) 不在者投票用紙を交付したもの

投票用紙等の請求			交 付			投 票				
直接	郵送	合計	直接	郵送	合計	投票したものの (A)	投票しなかったもの	計	船員で指定市町村から不在者投票用紙の交付を受けて投票したものの (B)	合計 (A)+(B)
77	72	149	80	69	149	134	15	149	0	134

(2) 不在者投票の受理、不受理

投票管理者において受理と決定し、かつ拒否の決定をしなかったもの	投票管理者において不受理又は拒否と決定したもの			合計
	開票管理者において受理と決定したもの	開票管理者において不受理と決定したもの	計	
134	0	0	0	134

(3) 不在者投票管理者別不在者投票

選挙人の属する市区町村の選管委員長に対してなしたものの	選挙人が所在する地の市区町村の選管委員長に対してなしたものの	船長に対してなしたものの	病院長、老人ホームの長、国立保養所長、身体障害者支援施設又は保護施設の長に対してなしたものの	刑事施設の長、警察留置場の留置業務管理者に対してなしたものの	少年院の長又は婦人補導院の長に対してなしたものの	特定国外派遣組織の長に対してなしたものの	合計
1	4	0	117	1	0	0	123

6 点字投票及び代理投票

点 字 投 票	代 理 投 票
2	21

7 投票総数、有効及び無効投票

区 分		票 数	
		久喜市	埼玉県
投 票 総 数		37,255	1,559,586
有 効 投 票 数		36,495	1,524,929
無 効 投 票 数	所定の用紙を用いないもの	0	0
	候補者でない者又は候補者となることができない者の氏名を記載したもの	40	1,097
	2人以上の候補者の氏名を記載したもの	0	274
	被選挙権のない候補者の氏名を記載したもの	0	0
	候補者の氏名のほか、他事を記載したもの	18	464
	候補者の氏名を自書しないもの	0	6
	候補者の何人を記載したかを確認し難いもの	14	434
	白紙投票	487	22,266
	単に雑事を記載したもの	120	6,196
	単に記号、符号を記載したもの	81	3,920
	合 計	760	34,657
	無 効 投 票 率	2.04%	2.22%

V 埼玉県議会議員一般選挙

埼玉県議会議員一般選挙の記録

平成 23 年 4 月 10 日執行	143
平成 27 年 4 月 12 日執行	153

平成23年4月10日執行

埼玉県議会議員一般選挙

1 候補者

東第5区 定数1人 候補者1人（無投票）

届出番号	届出の別	ふりがな 候補者氏名	性別	住 所	生年月日 (年齢)	党 派	職 業	新現 元別
1	本人 届出	ひぐち <small>くにとし</small> 邦利	男	埼玉県久喜市北青柳 818 番地	昭 22. 10. 21 (63 歳)	自由民主党	埼玉県議 会議員	現

東第7区 定数1人 候補者2人

届出番号	届出の別	ふりがな 候補者氏名	性別	住 所	生年月日 (年齢)	党 派	職 業	新現 元別
1	本人 届出	おか <small>しげお</small> しげお	男	埼玉県南埼玉郡白岡町 大字小久喜 675 番地 1 パークシティ白岡B棟 706	昭 28. 1. 30 (58 歳)	無所属	埼玉県議 会議員	現
2	本人 届出	たなか <small>そういちろう</small> 田中そういちろう	男	埼玉県南埼玉郡白岡町 大字寺塚 31 番地 4	昭 59. 5. 12 (26 歳)	自由民主党	無 職	新

東第12区 定数1人 候補者2人

届出番号	届出の別	ふりがな 候補者氏名	性別	住 所	生年月日 (年齢)	党 派	職 業	新現 元別
1	本人 届出	のなか <small>さとる</small> 野中さとる	男	埼玉県久喜市 栗橋北1丁目1番8号	昭 44. 12. 6 (41 歳)	無所属	無職	新
2	本人 届出	うめざわ <small>よしかず</small> 佳一	男	埼玉県久喜市 栗橋北2丁目7番13号	昭 29. 4. 1 (57 歳)	自由民主党	商工会理事	現

2 市町村別候補者得票数

東第5区 定数1人 無投票

東第7区 定数1人 (◎は当選人)

		◎岡 しげお	田中 そういちろう	得票計
		無所属 (現)	自民党 (新)	
東 第 7 区 計		18,180	12,313	30,493
久 喜 市 の 一 部 (旧 菖 蒲 町)		2,613	1,805	4,418
宮 代 町		5,230	3,984	9,214
白 岡 町		10,337	6,524	16,861
順 位		1	2	
得票率	久 喜 市 の 一 部 (旧 菖 蒲 町)	59.14%	40.86%	100.00%
	東第7区計	59.62%	40.38%	100.00%

東第12区 定数1人 (◎は当選人)

		野中 さとる	◎うめざわ 佳一	得票計
		無所属 (新)	自民党 (現)	
久 喜 市 の 一 部 (旧 栗 橋 町、旧 鷺 宮 町)		5,185	11,027	16,212
順 位		2	1	
得票率	久 喜 市 の 一 部 (旧 栗 橋 町、旧 鷺 宮 町)	31.98%	68.02%	100.00%

3 選挙区別、市町村別有権者数、投票者数及び投票率

項 目		選挙当日有権者数 (人)			投票者数 (人)			投票率 (%)		
選挙区	市区町村等	男	女	計	男	女	計	男	女	平均
東第5区	久喜市の一部 (旧久喜市)	無投票								
東第7区	計	42,684	42,597	85,281	16,008	15,218	31,226	37.50	35.73	36.62
	久喜市の一部 (旧菖蒲町)	8,727	8,495	17,222	2,422	2,102	4,524	27.75	24.74	26.27
	宮代町	13,771	13,626	27,397	4,910	4,567	9,477	35.65	33.52	34.59
	白岡町	20,186	20,476	40,662	8,676	8,549	17,225	42.98	41.75	42.36
東第12区	久喜市の一部 (旧栗橋町、旧鷺宮町)	25,776	25,941	51,717	8,466	8,061	16,527	32.84	31.07	31.96

4 投票区別、時刻別投票状況

東第5区 無投票

東第7区

投票区	投票所	選挙当日有権者数（人）			午前9時現在			午前11時現在		
		男	女	計	男	女	計	男	女	計
19	菖蒲小学校体育館	1,193	1,156	2,349	9	4	13	42	27	69
					0.75	0.35	0.55	3.52	2.34	2.94
20	菖蒲東小学校体育館	1,736	1,683	3,419	26	11	37	113	77	190
					1.50	0.65	1.08	6.51	4.58	5.56
21	文化交流見沼館研修室	626	627	1,253	11	6	17	40	22	62
					1.76	0.96	1.36	6.39	3.51	4.95
22	農業者トレーニングセンター研修室	1,265	1,231	2,496	15	10	25	80	61	141
					1.19	0.81	1.00	6.32	4.96	5.65
23	三箇小学校体育館	1,196	1,160	2,356	16	8	24	84	57	141
					1.34	0.69	1.02	7.02	4.91	5.98
24	小林小学校体育館	1,124	1,105	2,229	13	3	16	94	50	144
					1.16	0.27	0.72	8.36	4.52	6.46
25	栢間小学校体育館	1,587	1,533	3,120	19	12	31	109	69	178
					1.20	0.78	0.99	6.87	4.50	5.71
期日前投票所										
計		8,727	8,495	17,222	109	54	163	562	363	925
					1.25	0.64	0.95	6.44	4.27	5.37

上段 投票者数 (人)

下段 投票率 (%)

午後1時現在			午後3時現在			午後5時現在			午後7時現在			投票終了時		
男	女	計	男	女	計	男	女	計	男	女	計	男	女	計
107	79	186	139	112	251	199	150	349	207	162	369	260	212	472
8.97	6.83	7.92	11.65	9.69	10.69	16.68	12.98	14.86	17.35	14.01	15.71	21.79	18.34	20.09
206	174	380	263	228	491	320	300	620	382	365	747	430	412	842
11.87	10.34	11.11	15.15	13.55	14.36	18.43	17.83	18.13	22.00	21.69	21.85	24.77	24.48	24.63
82	55	137	99	72	171	116	90	206	141	115	256	149	122	271
13.10	8.77	10.93	15.81	11.48	13.65	18.53	14.35	16.44	22.52	18.34	20.43	23.80	19.46	21.63
137	111	248	184	154	338	224	187	411	262	220	482	303	268	571
10.83	9.02	9.94	14.55	12.51	13.54	17.71	15.19	16.47	20.71	17.87	19.31	23.95	21.77	22.88
151	122	273	189	158	347	228	195	423	267	225	492	303	252	555
12.63	10.52	11.59	15.80	13.62	14.73	19.06	16.81	17.95	22.32	19.40	20.88	25.33	21.72	23.56
146	91	237	185	122	307	227	163	390	264	203	467	322	259	581
12.99	8.24	10.63	16.46	11.04	13.77	20.20	14.75	17.50	23.49	18.37	20.95	28.65	23.44	26.07
201	146	347	244	195	439	290	246	536	344	298	642	395	342	737
12.67	9.52	11.12	15.37	12.72	14.07	18.27	16.05	17.18	21.68	19.44	20.58	24.89	22.31	23.62
												260	235	495
1,030	778	1,808	1,303	1,041	2,344	1,604	1,331	2,935	1,867	1,588	3,455	2,422	2,102	4,524
11.80	9.16	10.50	14.93	12.25	13.61	18.38	15.67	17.04	21.39	18.69	20.06	27.75	24.74	26.27

東第12区

投票区	投票所	選挙当日有権者数（人）			午前9時現在			午前11時現在		
		男	女	計	男	女	計	男	女	計
26	栗橋公民館体育館	911	931	1,842	39	14	53	131	106	237
					4.28	1.50	2.88	14.38	11.39	12.87
27	栗橋小学校体育館	1,860	1,946	3,806	39	20	59	203	169	372
					2.10	1.03	1.55	10.91	8.68	9.77
28	栗橋いきいき活動センター体育館	1,293	1,343	2,636	32	17	49	156	117	273
					2.47	1.27	1.86	12.06	8.71	10.36
29	栗橋B&G海洋センター	1,722	1,756	3,478	25	14	39	176	151	327
					1.45	0.80	1.12	10.22	8.60	9.40
30	栗橋西小学校体育館	1,357	1,338	2,695	37	22	59	156	135	291
					2.73	1.64	2.19	11.50	10.09	10.80
31	栗橋南小学校体育館	1,879	1,868	3,747	30	15	45	157	144	301
					1.60	0.80	1.20	8.36	7.71	8.03
32	栗橋コミュニティセンター	1,719	1,748	3,467	22	16	38	128	93	221
					1.28	0.92	1.10	7.45	5.32	6.37
33	鷺宮体育センター	1,035	1,093	2,128	15	5	20	65	48	113
					1.45	0.46	0.94	6.28	4.39	5.31
34	鷺宮小学校体育館	1,639	1,731	3,370	18	6	24	96	62	158
					1.10	0.35	0.71	5.86	3.58	4.69
35	上内小学校体育館	1,983	1,638	3,621	23	19	42	101	61	162
					1.16	1.16	1.16	5.09	3.72	4.47
36	砂原小学校多目的室	1,536	1,481	3,017	24	14	38	89	73	162
					1.56	0.95	1.26	5.79	4.93	5.37
37	鷺宮公民館創作室	1,776	1,853	3,629	23	9	32	120	90	210
					1.30	0.49	0.88	6.76	4.86	5.79
38	鷺宮中学校体育館	2,142	2,098	4,240	20	10	30	110	80	190
					0.93	0.48	0.71	5.14	3.81	4.48
39	桜田小学校体育館	1,836	1,855	3,691	30	16	46	151	102	253
					1.63	0.86	1.25	8.22	5.50	6.85
40	東鷺宮小学校体育館	3,088	3,262	6,350	29	19	48	174	114	288
					0.94	0.58	0.76	5.63	3.49	4.54
期日前投票所										
計		25,776	25,941	51,717	406	216	622	2,013	1,545	3,558
					1.58	0.83	1.20	7.81	5.96	6.88

上段 投票者数 (人)

下段 投票率 (%)

午後1時現在			午後3時現在			午後5時現在			午後7時現在			投票終了時		
男	女	計	男	女	計	男	女	計	男	女	計	男	女	計
240	238	478	295	300	595	352	377	729	411	445	856	435	472	907
26.34	25.56	25.95	32.38	32.22	32.30	38.64	40.49	39.58	45.12	47.80	46.47	47.75	50.70	49.24
348	336	684	442	445	887	542	553	1,095	627	667	1,294	678	711	1,389
18.71	17.27	17.97	23.76	22.87	23.31	29.14	28.42	28.77	33.71	34.28	34.00	36.45	36.54	36.50
271	251	522	347	327	674	412	418	830	478	499	977	513	542	1,055
20.96	18.69	19.80	26.84	24.35	25.57	31.86	31.12	31.49	36.97	37.16	37.06	39.68	40.36	40.02
350	353	703	422	437	859	506	520	1,026	606	619	1,225	663	672	1,335
20.33	20.10	20.21	24.51	24.89	24.70	29.38	29.61	29.50	35.19	35.25	35.22	38.50	38.27	38.38
248	233	481	313	295	608	372	367	739	449	451	900	486	483	969
18.28	17.41	17.85	23.07	22.05	22.56	27.41	27.43	27.42	33.09	33.71	33.40	35.81	36.10	35.96
273	256	529	355	330	685	427	402	829	518	489	1,007	573	535	1,108
14.53	13.70	14.12	18.89	17.67	18.28	22.72	21.52	22.12	27.57	26.18	26.87	30.49	28.64	29.57
241	214	455	336	294	630	418	378	796	495	468	963	561	538	1,099
14.02	12.24	13.12	19.55	16.82	18.17	24.32	21.62	22.96	28.80	26.77	27.78	32.64	30.78	31.70
112	87	199	151	122	273	180	146	326	209	173	382	252	204	456
10.82	7.96	9.35	14.59	11.16	12.83	17.39	13.36	15.32	20.19	15.83	17.95	24.35	18.66	21.43
205	177	382	273	243	516	336	291	627	391	348	739	430	381	811
12.51	10.23	11.34	16.66	14.04	15.31	20.50	16.81	18.61	23.86	20.10	21.93	26.24	22.01	24.07
159	115	274	193	144	337	243	179	422	279	219	498	310	233	543
8.02	7.02	7.57	9.73	8.79	9.31	12.25	10.93	11.65	14.07	13.37	13.75	15.63	14.22	15.00
162	137	299	211	174	385	249	212	461	292	257	549	319	279	598
10.55	9.25	9.91	13.74	11.75	12.76	16.21	14.31	15.28	19.01	17.35	18.20	20.77	18.84	19.82
190	170	360	240	230	470	300	280	580	360	330	690	425	411	836
10.70	9.17	9.92	13.51	12.41	12.95	16.89	15.11	15.98	20.27	17.81	19.01	23.93	22.18	23.04
230	190	420	310	260	570	370	310	680	430	360	790	472	406	878
10.74	9.06	9.91	14.47	12.39	13.44	17.27	14.78	16.04	20.07	17.16	18.63	22.04	19.35	20.71
262	199	461	322	265	587	402	347	749	468	403	871	531	453	984
14.27	10.73	12.49	17.54	14.29	15.90	21.90	18.71	20.29	25.49	21.73	23.60	28.92	24.42	26.66
369	331	700	503	463	966	652	618	1,270	793	750	1,543	899	839	1,738
11.95	10.15	11.02	16.29	14.19	15.21	21.11	18.95	20.00	25.68	22.99	24.30	29.11	25.72	27.37
												919	902	1,821
3,660	3,287	6,947	4,713	4,329	9,042	5,761	5,398	11,159	6,806	6,478	13,284	8,466	8,061	16,527
14.20	12.67	13.43	18.28	16.69	17.48	22.35	20.81	21.58	26.40	24.97	25.69	32.84	31.07	31.96

5 期日前投票

選挙区別	選挙期日前5日現在 (4月5日現在)	選挙期日前2日現在 (4月8日現在)	結 果
久喜市	595	1,509	2,316
(東第5区)	無投票		
(東第7区)	116	316	495
(東第12区)	479	1,193	1,821

6 不在者投票

(1) 不在者投票用紙を交付したものの

選挙区別	投票用紙等の請求			交 付			投 票				
	直接	郵送	合計	直接	郵送	合計	投票した もの (A)	投票し なかつ たもの	計	船員で指定市町 村から不在者投 票用紙の交付を 受けて投票した もの(B)	合計 (A)+(B)
久喜市	50	42	92	36	56	92	89	3	92	0	89
(東第5区)	無投票										
(東第7区)	24	10	34	2	32	34	34	0	34	0	34
(東第12区)	26	32	58	34	24	58	55	3	58	0	55

(2) 不在者投票の受理、不受理

選挙区別	投票管理者におい て受理と決定し、 かつ拒否の決定を しなかったもの	投票管理者において不受理又は拒否と決定したもの			合計
		開票管理者において 受理と決定したもの	開票管理者において 不受理と決定したもの	計	
久喜市	89	0	0	0	89
(東第5区)	無投票				
(東第7区)	34	0	0	0	34
(東第12区)	55	0	0	0	55

(3) 不在者投票管理者別不在者投票

選挙区別	選挙人の属する市区町村の選管委員長に対してなしたものの	選挙人が所在・居住する地の市区町村の選管委員長に対してなしたものの	船長に対してなしたものの	病院長、老人ホームの長、国立保養所長、身体障害者支援施設又は保護施設の長に対してなしたものの	刑事施設の長、警察留置場の留置業務管理者に対してなしたものの	少年院の長又は婦人補導院の長に対してなしたものの	特定国外派遣組織の長に対してなしたものの	合計
久喜市	0	0	0	78	1	0	0	79
(東第5区)	無投票							
(東第7区)	0	0	0	29	1	0	0	30
(東第12区)	0	0	0	49	0	0	0	49

7 点字投票及び代理投票

選挙区別	点字投票	代理投票
久喜市	1	17
(東第5区)	無投票	
(東第7区)	0	6
(東第12区)	1	11

8 投票総数、有効及び無効投票

区 分		票 数			
		東第5区 久喜地区	東第7区 菖蒲地区	東第7区 選挙区全体	東第12区 栗橋地区 鷲宮地区
投 票 総 数		—	4,524	31,225	16,527
有 効 投 票 数		—	4,418	30,493	16,212
無 効 投 票 数	所定の用紙を用いないもの	—	0	0	0
	候補者でない者又は候補者となることができない者の氏名を記載したもの	—	12	49	16
	2人以上の候補者の氏名を記載したもの	—	1	11	0
	被選挙権のない候補者の氏名を記載したもの	—	0	0	0
	候補者の氏名のほか、他事を記載したもの	—	3	14	1
	候補者の氏名を自書しないもの	—	0	0	0
	候補者の何人を記載したかを確認し難いもの	—	0	7	2
	白紙投票	—	54	412	199
	単に雑事を記載したもの	—	28	161	53
	単に記号、符号を記載したもの	—	8	78	44
	合 計	—	106	732	315
	無 効 投 票 率	—	2.34%	2.34%	1.91%

平成27年4月12日執行

埼玉県議会議員一般選挙

1 候補者

東第4区 久喜市 定数2人 候補者5人

届出番号	届出の別	ふりがな 候補者氏名	性別	住 所	生年月日 (年齢)	党 派	職 業	新現 元別
1	本人届出	いしかわ 石川 ただよし	男	埼玉県久喜市 久喜東1丁目8番33号	昭44.12.5 (45歳)	無 所 属	NPO 法人地方議会 制度研究センター 代表理事・研究員	新
2	本人届出	うめざわ よしかず うめざわ 佳一	男	埼玉県久喜市 栗橋東2丁目5番8号	昭29.4.1 (61歳)	自由民主党	自 民 党 埼 玉 県 連 副 幹 事 長	現
3	本人届出	ひぐち くにとし ひぐち 邦利	男	埼玉県久喜市 北青柳818番地	昭22.10.21 (67歳)	自由民主党	埼 玉 県 議 会 議 員	現
4	本人届出	よしだ 吉田 たかやす	男	埼玉県久喜市 菖蒲町小林1081番地	昭21.1.4 (69歳)	無 所 属	行 政 書 士	新
5	本人届出	うめだ しゅういち 梅田 修一	男	埼玉県久喜市 中妻257番地	昭49.4.23 (40歳)	無 所 属	会 社 役 員	新

2 市町村別候補者得票数

東第4区 久喜市 定数2人 (◎は当選人)

候補者氏名	◎石川 ただよし	うめざわ 佳一	◎ひぐち 邦利	吉田 たかやす	梅田 修一	得票計
政党名等	無所属(新)	自由民主党(現)	自由民主党(現)	無所属(新)	無所属(新)	
久喜市	12,021	11,757	12,373	3,978	10,943	51,072
順位	2	3	1	5	4	
得票率	23.54%	23.02%	24.23%	7.79%	21.43%	100.00%

3 選挙区別、市町村別有権者数、投票者数及び投票率

項 目		選挙当日有権者数(人)			投票者数(人)			投票率(%)		
選挙区	市区町村等	男	女	計	男	女	計	男	女	平均
東第4区	久喜市	62,858	63,411	126,269	26,230	25,734	51,964	41.73	40.58	41.15

4 投票区別、時刻別投票状況

投票区	投票所	選挙当日有権者数(人)			午前9時現在			午前11時現在		
		男	女	計	男	女	計	男	女	計
1	中央公民館大集会室	1,388	1,549	2,937	30	16	46	119	98	217
					2.16	1.03	1.57	8.57	6.33	7.39
2	新二会館	1,600	1,523	3,123	18	16	34	137	98	235
					1.13	1.05	1.09	8.56	6.43	7.52
3	久喜中学校体育館	1,513	1,552	3,065	22	7	29	130	103	233
					1.45	0.45	0.95	8.59	6.64	7.60
4	久喜南中学校体育館	1,342	1,312	2,654	27	9	36	136	105	241
					2.01	0.69	1.36	10.13	8.00	9.08
5	本町小学校体育館	1,705	1,732	3,437	35	22	57	133	100	233
					2.05	1.27	1.66	7.80	5.77	6.78
6	久喜北小学校体育館	1,612	1,610	3,222	24	18	42	125	91	216
					1.49	1.12	1.30	7.75	5.65	6.70
7	和田集会所	865	855	1,720	19	19	38	78	75	153
					2.20	2.22	2.21	9.02	8.77	8.90
8	久喜工業高等学校悠久館	1,565	1,581	3,146	39	30	69	124	110	234
					2.49	1.90	2.19	7.92	6.96	7.44
9	青毛小学校体育館	1,581	1,762	3,343	31	24	55	124	106	230
					1.96	1.36	1.65	7.84	6.02	6.88
10	久喜東中学校体育館	2,151	2,197	4,348	38	24	62	172	114	286
					1.77	1.09	1.43	8.00	5.19	6.58
11	青葉小学校体育館	1,578	1,611	3,189	49	28	77	154	116	270
					3.11	1.74	2.41	9.76	7.20	8.47
12	太田小学校体育館	1,258	1,262	2,520	32	16	48	110	81	191
					2.54	1.27	1.90	8.74	6.42	7.58
13	太田集会所大会議室	2,036	2,008	4,044	36	14	50	184	139	323
					1.77	0.70	1.24	9.04	6.92	7.99
14	東公民館集会室	1,560	1,535	3,095	47	30	77	200	166	366
					3.01	1.95	2.49	12.82	10.81	11.83
15	東町集会所	1,818	1,818	3,636	41	29	70	216	166	382
					2.26	1.60	1.93	11.88	9.13	10.51
16	農村センターホール	1,947	2,079	4,026	43	29	72	222	191	413
					2.21	1.39	1.79	11.40	9.19	10.26
17	江面第二小学校体育館	813	797	1,610	24	14	38	95	73	168
					2.95	1.76	2.36	11.69	9.16	10.43
18	清久コミュニティセンター集会室	1,782	1,805	3,587	48	25	73	178	127	305
					2.69	1.39	2.04	9.99	7.04	8.50
19	菖蒲小学校体育館	1,162	1,146	2,308	21	14	35	92	70	162
					1.81	1.22	1.52	7.92	6.11	7.02
20	菖蒲東小学校体育館	1,769	1,704	3,473	29	14	43	137	80	217
					1.64	0.82	1.24	7.74	4.69	6.25

上段 投票者数 (人)

下段 投票率 (%)

午後1時現在			午後3時現在			午後5時現在			午後7時現在			投票終了時		
男	女	計	男	女	計	男	女	計	男	女	計	男	女	計
259	251	510	329	326	655	423	440	863	504	533	1,037	559	602	1,161
18.66	16.20	17.36	23.70	21.05	22.30	30.48	28.41	29.38	36.31	34.41	35.31	40.27	38.86	39.53
264	236	500	355	336	691	418	413	831	496	500	996	564	563	1,127
16.50	15.50	16.01	22.19	22.06	22.13	26.13	27.12	26.61	31.00	32.83	31.89	35.25	36.97	36.09
264	250	514	342	337	679	430	448	878	504	520	1,024	645	660	1,305
17.45	16.11	16.77	22.60	21.71	22.15	28.42	28.87	28.65	33.31	33.51	33.41	42.63	42.53	42.58
268	229	497	328	296	624	390	367	757	458	446	904	512	487	999
19.97	17.45	18.73	24.44	22.56	23.51	29.06	27.97	28.52	34.13	33.99	34.06	38.15	37.12	37.64
287	266	553	366	347	713	432	434	866	519	518	1,037	586	575	1,161
16.83	15.36	16.09	21.47	20.03	20.74	25.34	25.06	25.20	30.44	29.91	30.17	34.37	33.20	33.78
252	219	471	339	300	639	426	386	812	496	458	954	579	547	1,126
15.63	13.60	14.62	21.03	18.63	19.83	26.43	23.98	25.20	30.77	28.45	29.61	35.92	33.98	34.95
138	131	269	180	170	350	212	201	413	277	265	542	306	297	603
15.95	15.32	15.64	20.81	19.88	20.35	24.51	23.51	24.01	32.02	30.99	31.51	35.38	34.74	35.06
244	236	480	319	310	629	379	376	755	453	447	900	505	499	1,004
15.59	14.93	15.26	20.38	19.61	19.99	24.22	23.78	24.00	28.95	28.27	28.61	32.27	31.56	31.91
237	242	479	296	314	610	367	394	761	449	468	917	515	526	1,041
14.99	13.73	14.33	18.72	17.82	18.25	23.21	22.36	22.76	28.40	26.56	27.43	32.57	29.85	31.14
319	265	584	417	359	776	517	469	986	632	606	1,238	704	685	1,389
14.83	12.06	13.43	19.39	16.34	17.85	24.04	21.35	22.68	29.38	27.58	28.47	32.73	31.18	31.95
272	251	523	329	314	643	397	388	785	457	449	906	512	499	1,011
17.24	15.58	16.40	20.85	19.49	20.16	25.16	24.08	24.62	28.96	27.87	28.41	32.45	30.97	31.70
225	185	410	293	258	551	352	325	677	427	403	830	489	470	959
17.89	14.66	16.27	23.29	20.44	21.87	27.98	25.75	26.87	33.94	31.93	32.94	38.87	37.24	38.06
361	334	695	464	453	917	554	561	1,115	670	682	1,352	748	772	1,520
17.73	16.63	17.19	22.79	22.56	22.68	27.21	27.94	27.57	32.91	33.96	33.43	36.74	38.45	37.59
358	369	727	441	449	890	531	537	1,068	618	632	1,250	695	700	1,395
22.95	24.04	23.49	28.27	29.25	28.76	34.04	34.98	34.51	39.62	41.17	40.39	44.55	45.60	45.07
406	366	772	491	481	972	569	590	1,159	685	732	1,417	772	820	1,592
22.33	20.13	21.23	27.01	26.46	26.73	31.30	32.45	31.88	37.68	40.26	38.97	42.46	45.10	43.78
406	389	795	505	480	985	612	601	1,213	713	707	1,420	792	792	1,584
20.85	18.71	19.75	25.94	23.09	24.47	31.43	28.91	30.13	36.62	34.01	35.27	40.68	38.10	39.34
169	159	328	215	199	414	266	241	507	302	291	593	334	319	653
20.79	19.95	20.37	26.45	24.97	25.71	32.72	30.24	31.49	37.15	36.51	36.83	41.08	40.03	40.56
312	264	576	388	342	730	485	442	927	579	539	1,118	647	616	1,263
17.51	14.63	16.06	21.77	18.95	20.35	27.22	24.49	25.84	32.49	29.86	31.17	36.31	34.13	35.21
153	132	285	199	191	390	245	231	476	297	285	582	326	307	633
13.17	11.52	12.35	17.13	16.67	16.90	21.08	20.16	20.62	25.56	24.87	25.22	28.06	26.79	27.43
257	201	458	308	261	569	383	350	733	463	437	900	527	496	1,023
14.53	11.80	13.19	17.41	15.32	16.38	21.65	20.54	21.11	26.17	25.65	25.91	29.79	29.11	29.46

投票区	投票所	選挙当日有権者数(人)			午前9時現在			午前11時現在		
		男	女	計	男	女	計	男	女	計
21	菖蒲文化会館多目的室	607	622	1,229	14	12	26	56	38	94
					2.31	1.93	2.12	9.23	6.11	7.65
22	農業者トレーニングセンター研修室	1,221	1,176	2,397	24	12	36	110	68	178
					1.97	1.02	1.50	9.01	5.78	7.43
23	三箇小学校体育館	1,184	1,134	2,318	23	10	33	103	74	177
					1.94	0.88	1.42	8.70	6.53	7.64
24	小林小学校体育館	1,079	1,059	2,138	31	23	54	136	120	256
					2.87	2.17	2.53	12.60	11.33	11.97
25	栢間小学校体育館	1,538	1,503	3,041	22	10	32	148	113	261
					1.43	0.67	1.05	9.62	7.52	8.58
26	栗橋公民館体育館	830	855	1,685	26	12	38	116	85	201
					3.13	1.40	2.26	13.98	9.94	11.93
27	栗橋小学校体育館	1,879	1,992	3,871	39	23	62	198	161	359
					2.08	1.15	1.60	10.54	8.08	9.27
28	栗橋いきいき活動センターしずか館体育館	1,271	1,318	2,589	26	11	37	140	101	241
					2.05	0.83	1.43	11.01	7.66	9.31
29	栗橋B&G海洋センターミーティングルーム	1,774	1,782	3,556	34	20	54	184	151	335
					1.92	1.12	1.52	10.37	8.47	9.42
30	栗橋西小学校体育館	1,325	1,284	2,609	30	13	43	168	121	289
					2.26	1.01	1.65	12.68	9.42	11.08
31	栗橋南小学校体育館	1,931	1,892	3,823	33	24	57	143	135	278
					1.71	1.27	1.49	7.41	7.14	7.27
32	栗橋コミュニティセンター多目的室	1,786	1,818	3,604	28	15	43	132	97	229
					1.57	0.83	1.19	7.39	5.34	6.35
33	鷺宮体育センター	1,077	1,079	2,156	25	8	33	117	74	191
					2.32	0.74	1.53	10.86	6.86	8.86
34	鷺宮小学校体育館	1,620	1,741	3,361	25	18	43	131	103	234
					1.54	1.03	1.28	8.09	5.92	6.96
35	上内小学校体育館	1,822	1,485	3,307	38	12	50	118	76	194
					2.09	0.81	1.51	6.48	5.12	5.87
36	砂原小学校多目的室	1,528	1,529	3,057	43	23	66	113	95	208
					2.81	1.50	2.16	7.40	6.21	6.80
37	鷺宮公民館創作室	1,772	1,855	3,627	35	16	51	152	103	255
					1.98	0.86	1.41	8.58	5.55	7.03
38	鷺宮中学校体育館	2,263	2,262	4,525	42	23	65	140	85	225
					1.86	1.02	1.44	6.19	3.76	4.97
39	桜田小学校体育館	2,076	2,126	4,202	33	19	52	158	131	289
					1.59	0.89	1.24	7.61	6.16	6.88
40	東鷺宮小学校体育館	3,230	3,461	6,691	62	25	87	254	162	416
					1.92	0.72	1.30	7.86	4.68	6.22
期日前投票所										
計		62,858	63,411	126,269	1,286	727	2,013	5,683	4,302	9,985
					2.05	1.15	1.59	9.04	6.78	7.91

午後1時現在			午後3時現在			午後5時現在			午後7時現在			投票終了時		
男	女	計	男	女	計	男	女	計	男	女	計	男	女	計
107	82	189	124	108	232	152	137	289	178	163	341	197	185	382
17.63	13.18	15.38	20.43	17.36	18.88	25.04	22.03	23.52	29.32	26.21	27.75	32.45	29.74	31.08
188	136	324	237	183	420	284	248	532	336	303	639	389	353	742
15.40	11.56	13.52	19.41	15.56	17.52	23.26	21.09	22.19	27.52	25.77	26.66	31.86	30.02	30.96
182	155	337	219	206	425	281	262	543	339	304	643	403	338	741
15.37	13.67	14.54	18.50	18.17	18.33	23.73	23.10	23.43	28.63	26.81	27.74	34.04	29.81	31.97
230	214	444	296	281	577	354	337	691	432	411	843	514	483	997
21.32	20.21	20.77	27.43	26.53	26.99	32.81	31.82	32.32	40.04	38.81	39.43	47.64	45.61	46.63
272	233	505	339	305	644	395	365	760	479	459	938	567	526	1,093
17.69	15.50	16.61	22.04	20.29	21.18	25.68	24.28	24.99	31.14	30.54	30.85	36.87	35.00	35.94
207	211	418	270	278	548	317	344	661	357	400	757	394	419	813
24.94	24.68	24.81	32.53	32.51	32.52	38.19	40.23	39.23	43.01	46.78	44.93	47.47	49.01	48.25
356	334	690	435	430	865	535	535	1,070	639	641	1,280	687	711	1,398
18.95	16.77	17.82	23.15	21.59	22.35	28.47	26.86	27.64	34.01	32.18	33.07	36.56	35.69	36.11
276	233	509	340	311	651	397	388	785	464	473	937	508	511	1,019
21.72	17.68	19.66	26.75	23.60	25.14	31.24	29.44	30.32	36.51	35.89	36.19	39.97	38.77	39.36
372	361	733	449	421	870	528	522	1,050	625	625	1,250	679	677	1,356
20.97	20.26	20.61	25.31	23.63	24.47	29.76	29.29	29.53	35.23	35.07	35.15	38.28	37.99	38.13
252	207	459	293	250	543	363	331	694	428	404	832	484	459	943
19.02	16.12	17.59	22.11	19.47	20.81	27.40	25.78	26.60	32.30	31.46	31.89	36.53	35.75	36.14
289	273	562	379	352	731	497	451	948	580	525	1,105	656	615	1,271
14.97	14.43	14.70	19.63	18.60	19.12	25.74	23.84	24.80	30.04	27.75	28.90	33.97	32.51	33.25
269	230	499	352	317	669	441	409	850	531	512	1,043	600	574	1,174
15.06	12.65	13.85	19.71	17.44	18.56	24.69	22.50	23.58	29.73	28.16	28.94	33.59	31.57	32.57
206	158	364	259	207	466	306	261	567	363	316	679	402	363	765
19.13	14.64	16.88	24.05	19.18	21.61	28.41	24.19	26.30	33.70	29.29	31.49	37.33	33.64	35.48
249	247	496	338	328	666	412	420	832	481	504	985	538	557	1,095
15.37	14.19	14.76	20.86	18.84	19.82	25.43	24.12	24.75	29.69	28.95	29.31	33.21	31.99	32.58
230	165	395	296	222	518	337	260	597	394	304	698	427	336	763
12.62	11.11	11.94	16.25	14.95	15.66	18.50	17.51	18.05	21.62	20.47	21.11	23.44	22.63	23.07
205	195	400	254	251	505	318	315	633	374	374	748	427	415	842
13.42	12.75	13.08	16.62	16.42	16.52	20.81	20.60	20.71	24.48	24.46	24.47	27.95	27.14	27.54
292	251	543	357	330	687	416	408	824	487	487	974	542	547	1,089
16.48	13.53	14.97	20.15	17.79	18.94	23.48	21.99	22.72	27.48	26.25	26.85	30.59	29.49	30.02
276	224	500	392	337	729	467	411	878	559	507	1,066	640	579	1,219
12.20	9.90	11.05	17.32	14.90	16.11	20.64	18.17	19.40	24.70	22.41	23.56	28.28	25.60	26.94
338	292	630	411	363	774	507	462	969	617	575	1,192	696	656	1,352
16.28	13.73	14.99	19.80	17.07	18.42	24.42	21.73	23.06	29.72	27.05	28.37	33.53	30.86	32.18
517	430	947	685	597	1,282	867	804	1,671	1,060	1,004	2,064	1,211	1,159	2,370
16.01	12.42	14.15	21.21	17.25	19.16	26.84	23.23	24.97	32.82	29.01	30.85	37.49	33.49	35.42
												3,952	4,039	7,991
10,764	9,606	20,370	13,629	12,600	26,229	16,562	15,864	32,426	19,722	19,209	38,931	26,230	25,734	51,964
17.12	15.15	16.13	21.68	19.87	20.77	26.35	25.02	25.68	31.38	30.29	30.83	41.73	40.58	41.15

5 期日前投票

選挙区別	選挙期日前5日現在 (4月7日現在)	選挙期日前2日現在 (4月10日現在)	結 果
久喜市	2,115	5,388	7,991

6 不在者投票

(1) 不在者投票用紙を交付したもの

選挙区別	投票用紙等の請求			交 付			投 票				合計 (A)+(B)
	直接	郵送	合計	直接	郵送	合計	投票し たもの (A)	投票し なかつ たもの	計	船員で指定市町 村から不在者投 票用紙の交付を 受けて投票した もの(B)	
久喜市	108	50	158	100	57	157	156	1	157	0	156

(2) 不在者投票の受理、不受理

選挙区別	投票管理者におい て受理と決定し、 かつ拒否の決定を しなかったもの	投票管理者において不受理又は拒否と決定したもの			合計
		開票管理者において 受理と決定したもの	開票管理者において 不受理と決定したもの	計	
久喜市	156	0	0	0	156

(3) 不在者投票管理者別不在者投票

選挙区別	選挙人の属 する市区町 村の選管委 員長に対し てなしたも の	選挙人が所 在・居住する 地の市区町村 の選管委員長 に対してなし との	船長に 対して なした もの	病院長、老人ホー ムの長、国立保養 所長、身体障害者 支援施設又は保護 施設の長に対して なしたもの	刑事施設の 長、警察留 置場の留置 業務管理者 に対してな したもの	少年院の 長又は婦 人補導院 の長に対 してなし したもの	特定国外 派遣組織 の長に対 してなし したもの	合計
久喜市	1	5	0	136	1	0	0	143

7 点字投票及び代理投票

選挙区別	点 字 投 票	代 理 投 票
久喜市	3	59

8 投票総数、有効及び無効投票

区 分		票 数
		久喜市
投 票 総 数		51,964
有 効 投 票 数		51,072
無 効 投 票 数	所定の用紙を用いないもの	0
	候補者でない者又は候補者となることができない者の氏名を記載したもの	33
	2人以上の候補者の氏名を記載したもの	3
	被選挙権のない候補者の氏名を記載したもの	0
	候補者の氏名のほか、他事を記載したもの	2
	候補者の氏名を自書しないもの	0
	候補者の何人を記載したかを確認し難いもの	29
	白紙投票	562
	単に雑事を記載したもの	167
	単に記号、符号を記載したもの	96
	合 計	892
	無 効 投 票 率	1.72%

VI 久喜市長選挙

久喜市長選挙の記録

平成 22 年 4 月 25 日執行	163
平成 26 年 4 月 20 日執行	165

平成22年4月25日執行

久喜市長選挙 (無投票)

1 候補者 (◎は当選人)

届出 番号	届出 の別	ふりがな 候補者氏名	性 別	住 所	生年月日 (年齢)	党 派	職 業
◎1	本人 届出	<small>たなか</small> 田中 けんじ	男	埼玉県久喜市久喜東1丁目13番17号	昭20.6.18 (64歳)	無所属	無職

平成26年4月20日執行

久喜市長選挙

1 候補者

届出 番号	届出 の別	ふりがな 候補者氏名	性 別	住 所	生年月日 (年齢)	党 派	職 業	新現 元別
1	本人 届出	たなか 田中 けんじ	男	埼玉県久喜市久喜東1丁目 13番17号	昭20.6.18 (68歳)	無所属	市長	現
2	本人 届出	かみじょう 上条 あきひろ	男	埼玉県久喜市葛梅2丁目 3番地14	昭43.2.19 (46歳)	無所属	会社役員	新

2 得票数及び当選人 (◎は当選人)

候補者氏名	得票数	得票率 (%)	順位
◎ 田 中 けんじ	36,339	56.34	1
上 条 あきひろ	28,160	43.66	2
有 効 投 票	64,499		
無 効 投 票	1,888		
合 計	66,387		

3 投票区別、時刻別投票状況

投票区	投票所	選挙当日有権者数(人)			午前9時現在			午前11時現在		
		男	女	計	男	女	計	男	女	計
1	中央公民館大集会室	1,405	1,559	2,964	40	30	70	175	139	314
					2.85	1.92	2.36	12.46	8.92	10.59
2	新二会館	1,611	1,541	3,152	44	15	59	194	136	330
					2.73	0.97	1.87	12.04	8.83	10.47
3	久喜中学校体育館	1,486	1,530	3,016	50	30	80	180	170	350
					3.36	1.96	2.65	12.11	11.11	11.60
4	久喜南中学校体育館	1,354	1,308	2,662	31	10	41	179	146	325
					2.29	0.76	1.54	13.22	11.16	12.21
5	本町小学校体育館	1,736	1,720	3,456	46	28	74	186	137	323
					2.65	1.63	2.14	10.71	7.97	9.35
6	久喜北小学校体育館	1,629	1,600	3,229	35	27	62	179	143	322
					2.15	1.69	1.92	10.99	8.94	9.97
7	和田集会所	859	856	1,715	17	18	35	83	75	158
					1.98	2.10	2.04	9.66	8.76	9.21
8	久喜工業高等学校悠久館	1,548	1,568	3,116	39	25	64	173	142	315
					2.52	1.59	2.05	11.18	9.06	10.11
9	青毛小学校体育館	1,614	1,799	3,413	34	29	63	162	142	304
					2.11	1.61	1.85	10.04	7.89	8.91
10	久喜東中学校体育館	2,165	2,187	4,352	80	68	148	183	166	349
					3.70	3.11	3.40	8.45	7.59	8.02
11	青葉小学校体育館	1,606	1,647	3,253	54	29	83	203	177	380
					3.36	1.76	2.55	12.64	10.75	11.68
12	太田小学校体育館	1,249	1,248	2,497	30	23	53	146	125	271
					2.40	1.84	2.12	11.69	10.02	10.85
13	太田集会所大会議室	2,044	1,993	4,037	53	34	87	241	204	445
					2.59	1.71	2.16	11.79	10.24	11.02
14	東公民館集会室	1,561	1,535	3,096	61	42	103	251	197	448
					3.91	2.74	3.33	16.08	12.83	14.47
15	東町集会所	1,804	1,820	3,624	45	30	75	230	194	424
					2.49	1.65	2.07	12.75	10.66	11.70
16	農村センターホール	1,982	2,085	4,067	44	23	67	231	187	418
					2.22	1.10	1.65	11.65	8.97	10.28
17	江面第二小学校体育館	828	803	1,631	27	21	48	145	143	288
					3.26	2.62	2.94	17.51	17.81	17.66
18	清久コミュニティセンター集会室	1,825	1,817	3,642	45	33	78	251	201	452
					2.47	1.82	2.14	13.75	11.06	12.41
19	菖蒲小学校体育館	1,157	1,140	2,297	36	28	64	161	140	301
					3.11	2.46	2.79	13.92	12.28	13.10
20	菖蒲東小学校体育館	1,800	1,710	3,510	57	26	83	204	163	367
					3.17	1.52	2.36	11.33	9.53	10.46

段 投票者数 (人)

下 投票率 (%)

午後1時現在			午後3時現在			午後5時現在			午後7時現在			投票終了時		
男	女	計	男	女	計	男	女	計	男	女	計	男	女	計
330	329	659	454	470	924	524	566	1,090	598	657	1,255	660	729	1,389
23.49	21.10	22.23	32.31	30.15	31.17	37.30	36.31	36.77	42.56	42.14	42.34	46.98	46.76	46.86
353	307	660	462	418	880	550	551	1,101	641	645	1,286	699	710	1,409
21.91	19.92	20.94	28.68	27.13	27.92	34.14	35.76	34.93	39.79	41.86	40.80	43.39	46.07	44.70
360	360	720	450	460	910	550	570	1,120	650	670	1,320	763	813	1,576
24.23	23.53	23.87	30.28	30.07	30.17	37.01	37.25	37.14	43.74	43.79	43.77	51.35	53.14	52.25
331	299	630	402	380	782	476	490	966	543	556	1,099	603	598	1,201
24.45	22.86	23.67	29.69	29.05	29.38	35.16	37.46	36.29	40.10	42.51	41.28	44.53	45.72	45.12
358	334	692	457	440	897	567	573	1,140	663	682	1,345	737	762	1,499
20.62	19.42	20.02	26.32	25.58	25.95	32.66	33.31	32.99	38.19	39.65	38.92	42.45	44.30	43.37
333	299	632	416	398	814	509	533	1,042	639	664	1,303	709	745	1,454
20.44	18.69	19.57	25.54	24.88	25.21	31.25	33.31	32.27	39.23	41.50	40.35	43.52	46.56	45.03
168	167	335	225	223	448	273	273	546	323	327	650	352	370	722
19.56	19.51	19.53	26.19	26.05	26.12	31.78	31.89	31.84	37.60	38.20	37.90	40.98	43.22	42.10
325	310	635	422	420	842	513	530	1,043	595	619	1,214	656	686	1,342
20.99	19.77	20.38	27.26	26.79	27.02	33.14	33.80	33.47	38.44	39.48	38.96	42.38	43.75	43.07
324	324	648	405	447	852	495	542	1,037	575	631	1,206	645	697	1,342
20.07	18.01	18.99	25.09	24.85	24.96	30.67	30.13	30.38	35.63	35.08	35.34	39.96	38.74	39.32
413	421	834	556	575	1,131	667	714	1,381	783	849	1,632	875	935	1,810
19.08	19.25	19.16	25.68	26.29	25.99	30.81	32.65	31.73	36.17	38.82	37.50	40.42	42.75	41.59
348	382	730	447	483	930	515	563	1,078	600	653	1,253	646	696	1,342
21.67	23.19	22.44	27.83	29.33	28.59	32.07	34.18	33.14	37.36	39.65	38.52	40.22	42.26	41.25
285	281	566	362	374	736	452	476	928	518	561	1,079	579	621	1,200
22.82	22.52	22.67	28.98	29.97	29.48	36.19	38.14	37.16	41.47	44.95	43.21	46.36	49.76	48.06
443	424	867	590	588	1,178	712	727	1,439	843	870	1,713	925	967	1,892
21.67	21.27	21.48	28.86	29.50	29.18	34.83	36.48	35.65	41.24	43.65	42.43	45.25	48.52	46.87
436	426	862	532	542	1,074	629	654	1,283	718	757	1,475	786	839	1,625
27.93	27.75	27.84	34.08	35.31	34.69	40.29	42.61	41.44	46.00	49.32	47.64	50.35	54.66	52.49
437	439	876	560	564	1,124	687	711	1,398	797	850	1,647	859	924	1,783
24.22	24.12	24.17	31.04	30.99	31.02	38.08	39.07	38.58	44.18	46.70	45.45	47.62	50.77	49.20
441	429	870	568	543	1,111	687	678	1,365	796	812	1,608	862	876	1,738
22.25	20.58	21.39	28.66	26.04	27.32	34.66	32.52	33.56	40.16	38.94	39.54	43.49	42.01	42.73
250	246	496	297	288	585	342	344	686	395	395	790	418	430	848
30.19	30.64	30.41	35.87	35.87	35.87	41.30	42.84	42.06	47.71	49.19	48.44	50.48	53.55	51.99
436	402	838	558	526	1,084	684	658	1,342	814	788	1,602	878	873	1,751
23.89	22.12	23.01	30.58	28.95	29.76	37.48	36.21	36.85	44.60	43.37	43.99	48.11	48.05	48.08
287	270	557	363	344	707	436	413	849	493	470	963	524	500	1,024
24.81	23.68	24.25	31.37	30.18	30.78	37.68	36.23	36.96	42.61	41.23	41.92	45.29	43.86	44.58
385	365	750	494	487	981	609	616	1,225	704	725	1,429	759	793	1,552
21.39	21.35	21.37	27.44	28.48	27.95	33.83	36.02	34.90	39.11	42.40	40.71	42.17	46.37	44.22

投票区	投票所	選挙当日有権者数（人）			午前9時現在			午前11時現在		
		男	女	計	男	女	計	男	女	計
21	菖蒲文化会館多目的室	600	614	1,214	20	10	30	95	70	165
					3.33	1.63	2.47	15.83	11.40	13.59
22	農業者トレーニングセンター研修室	1,226	1,199	2,425	38	21	59	169	143	312
					3.10	1.75	2.43	13.78	11.93	12.87
23	三箇小学校体育館	1,185	1,145	2,330	44	25	69	189	168	357
					3.71	2.18	2.96	15.95	14.67	15.32
24	小林小学校体育館	1,087	1,062	2,149	41	15	56	198	163	361
					3.77	1.41	2.61	18.22	15.35	16.80
25	栢間小学校体育館	1,527	1,498	3,025	38	29	67	222	199	421
					2.49	1.94	2.21	14.54	13.28	13.92
26	栗橋公民館体育館	844	880	1,724	29	17	46	126	101	227
					3.44	1.93	2.67	14.93	11.48	13.17
27	栗橋小学校体育館	1,891	1,968	3,859	46	32	78	227	177	404
					2.43	1.63	2.02	12.00	8.99	10.47
28	栗橋いきいき活動センターしずか館体育館	1,279	1,353	2,632	27	16	43	161	121	282
					2.11	1.18	1.63	12.59	8.94	10.71
29	栗橋B&G海洋センターミーティングルーム	1,793	1,775	3,568	46	21	67	206	164	370
					2.57	1.18	1.88	11.49	9.24	10.37
30	栗橋西小学校体育館	1,320	1,295	2,615	36	20	56	171	144	315
					2.73	1.54	2.14	12.95	11.12	12.05
31	栗橋南小学校体育館	1,926	1,907	3,833	41	22	63	209	188	397
					2.13	1.15	1.64	10.85	9.86	10.36
32	栗橋コミュニティセンター多目的室	1,773	1,804	3,577	41	30	71	172	162	334
					2.31	1.66	1.98	9.70	8.98	9.34
33	鷺宮体育センター	1,038	1,068	2,106	21	11	32	116	100	216
					2.02	1.03	1.52	11.18	9.36	10.26
34	鷺宮小学校体育館	1,610	1,714	3,324	31	19	50	151	147	298
					1.93	1.11	1.50	9.38	8.58	8.97
35	上内小学校体育館	1,866	1,519	3,385	50	19	69	173	103	276
					2.68	1.25	2.04	9.27	6.78	8.15
36	砂原小学校多目的室	1,527	1,547	3,074	37	27	64	145	118	263
					2.42	1.75	2.08	9.50	7.63	8.56
37	鷺宮公民館創作室	1,763	1,841	3,604	44	27	71	217	187	404
					2.50	1.47	1.97	12.31	10.16	11.21
38	鷺宮中学校体育館	2,231	2,220	4,451	50	30	80	199	169	368
					2.24	1.35	1.80	8.92	7.61	8.27
39	桜田小学校体育館	1,926	1,948	3,874	48	28	76	199	170	369
					2.49	1.44	1.96	10.33	8.73	9.53
40	東鷺宮小学校体育館	3,266	3,479	6,745	58	33	91	301	234	535
					1.78	0.95	1.35	9.22	6.73	7.93
期日前投票所										
計		62,941	63,302	126,243	1,654	1,021	2,675	7,403	6,155	13,558
					2.63	1.61	2.12	11.76	9.72	10.74

午後1時現在			午後3時現在			午後5時現在			午後7時現在			投票終了時		
男	女	計	男	女	計	男	女	計	男	女	計	男	女	計
161	151	313	200	202	402	240	247	487	260	269	529	272	285	557
27.00	24.59	25.78	33.33	32.90	33.11	40.00	40.23	40.12	43.33	43.81	43.57	45.33	46.42	45.88
303	264	567	380	355	735	453	425	878	529	506	1,035	562	552	1,114
24.71	22.02	23.38	31.00	29.61	30.31	36.95	35.45	36.21	43.15	42.20	42.68	45.84	46.04	45.94
313	296	609	404	394	798	471	462	933	544	533	1,077	611	579	1,190
26.41	25.85	26.14	34.09	34.41	34.25	39.75	40.35	40.04	45.91	46.55	46.22	51.56	50.57	51.07
321	302	623	388	374	762	475	458	933	561	536	1,097	631	591	1,222
29.53	28.44	28.99	35.69	35.22	35.46	43.70	43.13	43.42	51.61	50.47	51.05	58.05	55.65	56.86
378	396	774	483	513	996	588	621	1,209	700	734	1,434	780	808	1,588
24.75	26.44	25.59	31.63	34.25	32.93	38.51	41.46	39.97	45.84	49.00	47.40	51.08	53.94	52.50
225	218	443	274	279	553	322	337	659	361	389	750	392	410	802
26.66	24.77	25.70	32.46	31.70	32.08	38.15	38.30	38.23	42.77	44.20	43.50	46.45	46.59	46.52
394	368	762	534	516	1,050	632	638	1,270	720	742	1,462	772	800	1,572
20.84	18.70	19.75	28.24	26.22	27.21	33.42	32.42	32.91	38.08	37.70	37.89	40.82	40.65	40.74
309	294	603	381	398	779	460	501	961	519	581	1,100	552	623	1,175
24.16	21.73	22.91	29.79	29.42	29.60	35.97	37.03	36.51	40.58	42.94	41.79	43.16	46.05	44.64
403	381	784	529	509	1,038	605	620	1,225	704	724	1,428	746	765	1,511
22.48	21.46	21.97	29.50	28.68	29.09	33.74	34.93	34.33	39.26	40.79	40.02	41.61	43.10	42.35
296	274	570	356	337	693	426	427	853	486	481	967	540	574	1,054
22.42	21.16	21.80	26.97	26.02	26.50	32.27	32.97	32.62	36.82	37.14	36.98	40.91	39.69	40.31
403	373	776	512	478	990	620	586	1,206	730	707	1,437	792	773	1,565
20.92	19.56	20.25	26.58	25.07	25.83	32.19	30.73	31.46	37.90	37.07	37.49	41.12	40.53	40.83
351	337	688	465	458	923	565	581	1,146	673	699	1,372	756	789	1,545
19.80	18.68	19.23	26.23	25.39	25.80	31.87	32.21	32.04	37.96	38.75	38.36	42.64	43.74	43.19
215	193	408	271	248	519	335	313	648	393	378	771	434	420	854
20.71	18.07	19.37	26.11	23.22	24.64	32.27	29.31	30.77	37.86	35.39	36.61	41.81	39.33	40.55
321	335	656	419	460	879	512	568	1,080	597	660	1,257	656	725	1,381
19.94	19.54	19.74	26.02	26.84	26.44	31.80	33.14	32.49	37.08	38.51	37.82	40.75	42.30	41.55
285	220	505	363	292	655	431	356	787	484	412	896	531	449	980
15.27	14.48	14.92	19.45	19.22	19.35	23.10	23.44	23.25	25.94	27.12	26.47	28.46	29.56	28.95
258	252	510	315	312	627	397	397	794	456	469	925	513	522	1,035
16.90	16.29	16.59	20.63	20.17	20.40	26.00	25.66	25.83	29.86	30.32	30.09	33.60	33.74	33.67
379	376	755	474	467	941	562	563	1,125	634	653	1,287	701	715	1,416
21.50	20.42	20.95	26.89	25.37	26.11	31.88	30.58	31.22	35.96	35.47	35.71	39.76	38.84	39.29
381	337	718	507	464	971	628	597	1,225	740	722	1,462	811	781	1,592
17.08	15.18	16.13	22.73	20.90	21.82	28.15	26.89	27.52	33.17	32.52	32.85	36.35	35.18	35.77
379	355	734	487	480	967	615	605	1,220	736	731	1,467	815	811	1,626
19.68	18.22	18.95	25.29	24.64	24.96	31.93	31.06	31.49	38.21	37.53	37.87	42.32	41.63	41.97
628	555	1,183	844	783	1,627	1,076	1,049	2,125	1,281	1,282	2,563	1,421	1,408	2,829
19.23	15.95	17.54	25.84	22.51	24.12	32.95	30.15	31.50	39.22	36.85	38.00	43.51	40.47	41.94
												5,106	6,175	11,281
13,747	13,091	26,838	17,606	17,289	34,895	21,290	21,533	42,823	24,796	25,389	50,185	32,329	34,059	66,388
21.84	20.68	21.26	27.97	27.31	27.64	33.83	34.02	33.92	39.40	40.11	39.75	51.36	53.80	52.59

4 期日前投票

選挙期日前3日現在 (4月17日現在)	結 果
5,691	11,281

5 不在者投票

(1) 不在者投票用紙を交付したものの

投票用紙等の請求			交 付			投 票				
直接	郵送	合計	直接	郵送	合計	投票した もの (A)	投票し なかつ たもの	計	船員で指定市町村から不在者投票 用紙の交付を受けて投票したもの (B)	合計 (A)+(B)
108	30	138	110	28	138	138	0	138	0	138

(2) 不在者投票の受理、不受理

投票管理者において受理と決定し、 かつ拒否の決定をしなかったもの	投票管理者において不受理又は拒否と決定したもの			合計
	開票管理者において 受理と決定したもの	開票管理者において 不受理と決定したもの	計	
138	0	0	0	138

(3) 不在者投票管理者別不在者投票

選挙人の属する 市区町村の選管 委員長に対して なしたものの	選挙人が所在 する地の市区 町村の選管委 員長に対して なしたものの	船長に 対して なした もの	病院長、老人ホームの 長、国立保養所長、身 体障害者支援施設又は 保護施設の長に対して なしたものの	刑事施設の 長、警察留置 場の留置業務 管理者に対し てなしたもの	少年院の長又 は婦人補導院 の長に対して なしたもの	特定国外派 遣組織の長 に対してな したものの	合計
1	7	0	112	0	0	0	120

6 点字投票及び代理投票

点 字 投 票	代 理 投 票
8	105

7 投票総数、有効及び無効投票

区 分		票 数
投 票 総 数		66,387
有 効 投 票 数		64,499
無 効 投 票 数	所定の用紙を用いないもの	0
	候補者でない者又は候補者となることができない者の氏名を記載したもの	451
	2人以上の候補者の氏名を記載したもの	19
	被選挙権のない候補者の氏名を記載したもの	0
	候補者の氏名のほか、他事を記載したもの	11
	候補者の氏名を自書しないもの	0
	候補者の何人を記載したかを確認し難いもの	18
	白紙投票	1,052
	単に雑事を記載したもの	165
	単に記号、符号を記載したもの	172
	合 計	1,888
	無 効 投 票 率	2.84%

VII 久喜市議会議員一般選挙

久喜市議会議員一般選挙の記録

平成 22 年 4 月 25 日執行	175
平成 26 年 4 月 20 日執行	187

平成22年4月25日執行

久喜市議会議員一般選挙

1 候補者 定数34人 候補者45人

届出 番号	届出 の別	ふりがな 候補者氏名	性 別	住 所	生年月日 (年齢)	党 派	職 業	新現 元別
1	本人 届出	おかざき 岡崎 かつみ	男	埼玉県久喜市吉羽4丁目14番地3 レインボーハイツ101	昭34. 8. 17 (50歳)	公明党	政党役員	新
2	本人 届出	やざき こう やざき 康	女	埼玉県久喜市南栗橋7丁目 8番地11	昭37. 1. 15 (48歳)	公明党	無職	新
3	本人 届出	いのまた かずお いのまた 和雄	男	埼玉県久喜市青毛1丁目4番地10	昭26. 3. 12 (59歳)	無所属	団体役員	新
4	本人 届出	はるやま 春山 ちあき	女	埼玉県久喜市所久喜230番地1	昭38. 1. 9 (47歳)	無所属	書道講師	新
5	本人 届出	ほしの 星野 よしのり	男	埼玉県久喜市久喜東2丁目 11番8号	昭26. 7. 24 (58歳)	無所属	自営業	新
6	本人 届出	かとう ゆきお 加藤 幸雄	男	埼玉県久喜市菖蒲町小林3321番地	昭21. 6. 5 (63歳)	無所属	農業	新
7	本人 届出	わたなべ かずなり 渡辺 一成	男	埼玉県久喜市西大輪1883番地	昭38. 10. 22 (46歳)	無所属	農業	新
8	本人 届出	うちだ ただし 内田 正	男	埼玉県久喜市北青柳1283番地	昭18. 8. 20 (66歳)	無所属	農業	新
9	本人 届出	すぎの 杉野 おさむ	男	埼玉県久喜市桜田3丁目7番1-504	昭27. 2. 13 (58歳)	日本共産党	無職	新
10	本人 届出	たむら えいこ 田村 栄子	女	埼玉県久喜市南栗橋5丁目 11番地7	昭19. 2. 25 (66歳)	無所属	会社役員	新
11	本人 届出	うめだ しゅういち 梅田 修一	男	埼玉県久喜市中妻257番地	昭49. 4. 23 (36歳)	無所属	保険代理業	新
12	本人 届出	たなか まさる 田中 勝	男	埼玉県久喜市菖蒲町菖蒲 5013番地155	昭19. 7. 13 (65歳)	無所属	無職	新
13	本人 届出	いしだ 石田 としはる	男	埼玉県久喜市栗橋東5丁目 7番21号	昭23. 3. 5 (62歳)	日本共産党	政党役員	新
14	本人 届出	かきぬま 柿沼 しげお	男	埼玉県久喜市伊坂1424番地	昭21. 8. 22 (63歳)	無所属	農業	新

15	本人届出	さいとう ひろこ 広子	女	埼玉県久喜市野久喜 373 番地 3	昭 36. 12. 9 (48 歳)	公明党	団体役員	新
16	本人届出	わたなべ 渡辺 まさよ	女	埼玉県久喜市所久喜 705 番地 3	昭 36. 10. 30 (48 歳)	日本共産党	政党役員	新
17	本人届出	やの 矢野 ひろみ	女	埼玉県久喜市久喜北 2 丁目 24 番 3 号	昭 25. 7. 10 (59 歳)	無所属	無職	新
18	本人届出	くろす あけみ 黒須 明海	男	埼玉県久喜市本町 2 丁目 11 番 6 号	昭 27. 2. 10 (58 歳)	無所属	会社員	新
19	本人届出	みやざき 宮崎 としぞう	男	埼玉県久喜市栗原 295 番地	昭 19. 7. 11 (65 歳)	無所属	農業	新
20	本人届出	とみざわ 富沢 たかし	男	埼玉県久喜市菖蒲町菖蒲 4531 番地	昭 52. 2. 21 (33 歳)	無所属	僧侶	新
21	本人届出	きむら 木村 ともりの	男	埼玉県久喜市久喜北 2 丁目 20 番 5 号	昭 22. 4. 13 (63 歳)	日本共産党	団体役員	新
22	本人届出	もりなが けいこ もりなが 圭子	女	埼玉県久喜市菖蒲町下栢間 2448 番地	昭 22. 7. 25 (62 歳)	無所属	無職	新
23	本人届出	かまた ただやす かまた 忠保	男	埼玉県久喜市菖蒲町新堀 607 番地	昭 17. 2. 7 (68 歳)	無所属	農業	新
24	本人届出	きし 岸 てるみ	男	埼玉県久喜市本町 2 丁目 1 番 37 号	昭 18. 7. 8 (66 歳)	無所属	金属プレス 加工業	新
25	本人届出	こばやし 小林 ひろよし	男	埼玉県久喜市菖蒲町菖蒲 205 番地 2	昭 14. 8. 3 (70 歳)	日本共産党	政党役員	新
26	本人届出	はん だ 半田 ゆうじ	男	埼玉県久喜市伊坂 189 番地 1 90 街区 12	昭 30. 11. 30 (54 歳)	無所属	無職	新
27	本人届出	いのうえ 井上 ただあき	男	埼玉県久喜市久喜東 5 丁目 14 番 5 号 ハイツイースト B 棟 101	昭 44. 11. 7 (40 歳)	民主党	政党役員	新
28	本人届出	いしかわ 石川 ただよし	男	埼玉県久喜市久喜東 1 丁目 8 番 33 号	昭 44. 12. 5 (40 歳)	無所属	無職	新
29	本人届出	すずき 鈴木 まつぞう	男	埼玉県久喜市北青柳 533 番地	昭 23. 2. 21 (62 歳)	自由民主党	農業	新
30	本人届出	すずき せいいち 鈴木 精一	男	埼玉県久喜市原 492 番地 4	昭 34. 1. 11 (51 歳)	みんなの党	農業	新
31	本人届出	とがさき ひろし とがさき 博	男	埼玉県久喜市上町 15 番 27 号	昭 28. 3. 19 (57 歳)	公明党	政党役員	新

32	本人届出	やまだ たつお 山田 達雄	男	埼玉県久喜市中里 52 番地	昭 18. 8. 14 (66 歳)	無所属	行政書士	新
33	本人届出	まつむら しげお 松村 茂夫	男	埼玉県久喜市江面 190 番地 2	昭 21. 7. 24 (63 歳)	無所属	農業	新
34	本人届出	かみじょう あきひろ 上条 あきひろ	男	埼玉県久喜市葛梅 2 丁目 3 番地 14	昭 43. 2. 19 (42 歳)	無所属	会社役員	新
35	本人届出	あらい かつゆき 新井 勝行	男	埼玉県久喜市久喜中央 1 丁目 13 番 1 号	昭 19. 3. 25 (66 歳)	無所属	自営業	新
36	本人届出	たじま ゆきお 田島 ゆきお	男	埼玉県久喜市鷺宮 5 丁目 28 番 6 号	昭 23. 9. 25 (61 歳)	無所属	会社役員	新
37	本人届出	あおき のぶお 青木 のぶお	男	埼玉県久喜市菖蒲町三箇 1268 番地 7	昭 19. 12. 25 (65 歳)	無所属	会社役員	新
38	本人届出	おおたに こかず子 大谷 かず子	女	埼玉県久喜市桜田 1 丁目 4 番 1-320	昭 41. 9. 23 (43 歳)	無所属	無職	新
39	本人届出	よしだ たかやす 吉田 たかやす	男	埼玉県久喜市菖蒲町小林 1081 番地	昭 21. 1. 4 (64 歳)	無所属	行政書士	新
40	本人届出	なみき りゅういち なみき 隆一	男	埼玉県久喜市栗橋北 1 丁目 17 番 33 号	昭 26. 11. 14 (58 歳)	無所属	会社役員	新
41	本人届出	かわべ よしのぶ 川辺 よしのぶ	男	埼玉県久喜市本町 3 丁目 15 番 5 号 グリーンヌメゾン A 棟 203	昭 38. 12. 28 (46 歳)	社会民主党	会社員	新
42	本人届出	おおしか よしお 大鹿 良夫	男	埼玉県久喜市高柳 134 番地	昭 18. 8. 20 (66 歳)	無所属	保育園経営	新
43	本人届出	あだち きよし あだち 清	男	埼玉県久喜市葛梅 2 丁目 8 番地 23	昭 26. 9. 7 (58 歳)	公明党	自営業	新
44	本人届出	そのべ しげお そのべ しげお	男	埼玉県久喜市樋ノ口 797 番地 5	昭 35. 11. 5 (49 歳)	無所属	無職	新
45	本人届出	こだいら けいいち こだいら 恵一	男	埼玉県久喜市鷺宮 436 番地 4	昭 16. 8. 21 (68 歳)	無所属	会社員	新

2 候補者別得票数（得票順）（◎は当選人）

候補者氏名	得票数	得票率 (%)	候補者氏名	得票数	得票率 (%)
◎ 鈴木 精一	2,780.392	4.18	◎ 新井 勝行	1,324	1.99
◎ 梅田 修一	2,334	3.51	◎ 内田 正	1,321	1.99
◎ 大鹿 良夫	2,286	3.44	◎ 松村 茂夫	1,318	1.98
◎ 上条 あきひろ	2,282	3.43	◎ そのべ しげお	1,279	1.92
◎ あだち 清	2,241	3.37	◎ 春山 ちあき	1,257	1.89
◎ 石川 ただよし	2,127	3.20	◎ 渡辺 まさよ	1,242.831	1.87
◎ 山田 達雄	2,122	3.19	◎ 田村 栄子	1,216	1.83
◎ 井上 ただあき	2,103	3.16	◎ 田島 ゆきお	1,208.543	1.82
◎ 杉野 おさむ	2,034	3.06	◎ もりなが 圭子	1,207	1.82
◎ さいとう 広子	1,988	2.99	◎ 大谷 かず子	1,163	1.75
◎ やざき 康	1,977	2.97	川辺 よしのぶ	1,149	1.73
◎ いのまた 和雄	1,898	2.86	矢野 ひろみ	1,127	1.70
◎ 岸 てるみ	1,854	2.79	田 中 勝	1,118	1.68
◎ 宮崎 としぞう	1,827	2.75	加藤 幸雄	1,015.456	1.53
◎ 富沢 たかし	1,826	2.75	吉田 たかやす	1,003	1.51
◎ とがさき 博	1,807	2.72	小林 ひろよし	933	1.40
◎ 岡崎 かつみ	1,777	2.67	黒須 明海	531	0.80
◎ 石田 としはる	1,642	2.47	渡辺 一成	513.168	0.77
◎ なみき 隆一	1,618	2.43	星野 よしのり	407	0.61
◎ 柿沼 しげお	1,523	2.29	半田 ゆうじ	261	0.39
◎ 木村 とものり	1,476	2.22	こだいら 恵一	260	0.39
◎ かまた 忠保	1,419	2.13	有 効 投 票	66,475	
◎ 鈴木 まつぞう	1,344.607	2.02	無 効 投 票	773	
◎ 青木 のぶお	1,335	2.01	投 票 総 数	67,248	

3 党派別得票数

党派	得票数	得票率 (%)	候補者数	当選人数
公明党	9,790	14.73	5	5
民主党	2,103	3.16	1	1
日本共産党	7,327.831	11.02	5	4
自由民主党	1,344.607	2.02	1	1
社会民主党	1,149	1.73	1	0
みんなの党	2780.392	4.18	1	1
無所属	41,980.167	63.15	31	22
合計	66,474.997		45	34

4 職業別当選人数

久喜市 議会 議員	教 育 家	宗 教 家	商 業	鉱 工 業	農 林 業	水 産 業	弁 護 士 (弁理士を含む)	会 計 士 (税理士を含む)	医 師 (歯科医を含む)	薬 劑 師	著 述 業	出 版 業	記 者	会 社 員 (重役を含む)	政 党 役 員	団 体 役 員	そ の 他 の 職 業	無 職	合 計
0	0	1	3	0	7	0	0	0	0	0	0	0	0	5	5	3	4	6	34

5 年齢別当選人数

25歳以上 30歳未満	30歳以上 35歳未満	35歳以上 40歳未満	40歳以上 45歳未満	45歳以上 50歳未満	50歳以上 55歳未満	55歳以上 60歳未満	60歳以上 65歳未満	65歳以上 70歳未満	70歳以上	合計
0	1	1	4	5	2	5	7	9	0	34

6 投票区別、時刻別投票状況

投票区	投票所	選挙当日有権者数(人)			午前9時現在			午前11時現在		
		男	女	計	男	女	計	男	女	計
1	中央公民館大集会室	1,400	1,534	2,934	30	16	46	155	134	289
					2.14	1.04	1.57	11.07	8.74	9.85
2	新二会館	1,633	1,555	3,188	43	19	62	198	142	340
					2.63	1.22	1.94	12.12	9.13	10.66
3	久喜中学校体育館	1,537	1,547	3,084	31	19	50	136	114	250
					2.02	1.23	1.62	8.85	7.37	8.11
4	久喜南中学校体育館	1,385	1,341	2,726	45	21	66	189	144	333
					3.25	1.57	2.42	13.65	10.74	12.22
5	本町小学校体育館	1,707	1,729	3,436	31	15	46	173	135	308
					1.82	0.87	1.34	10.13	7.81	8.96
6	久喜北小学校体育館	1,672	1,610	3,282	39	21	60	163	147	310
					2.33	1.30	1.83	9.75	9.13	9.45
7	和田集会所	871	884	1,755	24	14	38	94	77	171
					2.76	1.58	2.17	10.79	8.71	9.74
8	久喜工業高等学校体育館	1,545	1,569	3,114	40	29	69	152	151	303
					2.59	1.85	2.22	9.84	9.62	9.73
9	青毛小学校体育館	1,638	1,840	3,478	47	39	86	171	154	325
					2.87	2.12	2.47	10.44	8.37	9.34
10	久喜東中学校体育館	2,149	2,139	4,288	41	33	74	191	178	369
					1.91	1.54	1.73	8.89	8.32	8.61
11	青葉小学校体育館	1,692	1,754	3,446	48	39	87	164	176	340
					2.84	2.22	2.52	9.69	10.03	9.87
12	太田小学校体育館	1,256	1,206	2,462	33	18	51	120	95	215
					2.63	1.49	2.07	9.55	7.88	8.73
13	太田集会所大会議室	1,994	1,972	3,966	60	30	90	230	200	430
					3.01	1.52	2.27	11.53	10.14	10.84
14	東公民館集会室	1,571	1,522	3,093	50	31	81	217	184	401
					3.18	2.04	2.62	13.81	12.09	12.96
15	東町集会所	1,862	1,836	3,698	60	40	100	221	179	400
					3.22	2.18	2.70	11.87	9.75	10.82
16	農村センターホール	2,018	2,129	4,147	57	34	91	232	174	406
					2.82	1.60	2.19	11.50	8.17	9.79
17	江面第二小学校体育館	836	834	1,670	48	35	83	180	161	341
					5.74	4.20	4.97	21.53	19.30	20.42
18	清久コミュニティセンター集会室	1,868	1,884	3,752	71	57	128	246	224	470
					3.80	3.03	3.41	13.17	11.89	12.53
19	菖蒲小学校体育館	1,183	1,130	2,313	40	33	73	169	179	348
					3.38	2.92	3.16	14.29	15.84	15.05
20	菖蒲東小学校体育館	1,734	1,696	3,430	53	37	90	194	173	367
					3.06	2.18	2.62	11.19	10.20	10.70

上段 投票者数 (人)

下段 投票率 (%)

午後1時現在			午後3時現在			午後5時現在			午後7時現在			投票終了時		
男	女	計	男	女	計	男	女	計	男	女	計	男	女	計
310	316	626	387	409	796	485	532	1,017	571	639	1,210	633	722	1,355
22.14	20.60	21.34	27.64	26.66	27.13	34.64	34.68	34.66	40.79	41.66	41.24	45.21	47.07	46.18
367	329	696	457	427	884	559	550	1,109	642	656	1,298	710	724	1,434
22.47	21.16	21.83	27.99	27.46	27.73	34.23	35.37	34.79	39.31	42.19	40.72	43.48	46.56	44.98
308	292	600	422	428	850	535	565	1,100	620	680	1,300	829	872	1,701
20.04	18.88	19.46	27.46	27.67	27.56	34.81	36.52	35.67	40.34	43.96	42.15	53.94	56.37	55.16
354	326	680	434	420	854	504	507	1,011	602	604	1,206	671	669	1,340
25.56	24.31	24.94	31.34	31.32	31.33	36.39	37.81	37.09	43.47	45.04	44.24	48.45	49.89	49.16
349	311	660	439	437	876	545	561	1,106	638	681	1,319	711	762	1,473
20.45	17.99	19.21	25.72	25.27	25.49	31.93	32.45	32.19	37.38	39.39	38.39	41.65	44.07	42.87
329	341	670	422	448	870	514	546	1,060	615	655	1,270	720	758	1,478
19.68	21.18	20.41	25.24	27.83	26.51	30.74	33.91	32.30	36.78	40.68	38.70	43.06	47.08	45.03
195	186	381	246	243	489	289	296	585	334	348	682	376	394	770
22.39	21.04	21.71	28.24	27.49	27.86	33.18	33.48	33.33	38.35	39.37	38.86	43.17	44.57	43.87
284	298	582	357	370	727	439	485	924	531	597	1,128	604	675	1,279
18.38	18.99	18.69	23.11	23.58	23.35	28.41	30.91	29.67	34.37	38.05	36.22	39.09	43.02	41.07
309	315	624	409	442	851	482	547	1,029	567	660	1,227	657	749	1,406
18.86	17.12	17.94	24.97	24.02	24.47	29.43	29.73	29.59	34.62	35.87	35.28	40.11	40.71	40.43
392	425	817	501	542	1,043	637	694	1,331	755	836	1,591	851	958	1,809
18.24	19.87	19.05	23.31	25.34	24.32	29.64	32.45	31.04	35.13	39.08	37.10	39.60	44.79	42.19
336	365	701	423	465	888	505	565	1,070	585	666	1,251	646	726	1,372
19.86	20.81	20.34	25.00	26.51	25.77	29.85	32.21	31.05	34.57	37.97	36.30	38.18	41.39	39.81
247	238	485	317	328	645	381	408	789	475	520	995	549	597	1,146
19.67	19.73	19.70	25.24	27.20	26.20	30.33	33.83	32.05	37.82	43.12	40.41	43.71	49.50	46.55
440	440	880	560	580	1,140	670	710	1,380	800	840	1,640	887	934	1,821
22.07	22.31	22.19	28.08	29.41	28.74	33.60	36.00	34.80	40.12	42.60	41.35	44.48	47.36	45.92
401	399	800	481	489	970	572	602	1,174	656	706	1,362	737	787	1,524
25.53	26.22	25.86	30.62	32.13	31.36	36.41	39.55	37.96	41.76	46.39	44.03	46.91	51.71	49.27
403	397	800	501	499	1,000	639	661	1,300	729	771	1,500	847	891	1,738
21.64	21.62	21.63	26.91	27.18	27.04	34.32	36.00	35.15	39.15	41.99	40.56	45.49	48.53	47.00
486	432	918	620	586	1,206	755	741	1,496	888	878	1,766	980	983	1,963
24.08	20.29	22.14	30.72	27.52	29.08	37.41	34.81	36.07	44.00	41.24	42.59	48.56	46.17	47.34
286	276	562	337	322	659	390	390	780	450	457	907	488	507	995
34.21	33.09	33.65	40.31	38.61	39.46	46.65	46.76	46.71	53.83	54.80	54.31	58.37	60.79	59.58
456	450	906	554	565	1,119	674	706	1,380	825	873	1,698	915	968	1,883
24.41	23.89	24.15	29.66	29.99	29.82	36.08	37.47	36.78	44.16	46.34	45.26	48.98	51.38	50.19
305	319	624	395	402	797	469	490	959	536	559	1,095	599	611	1,210
25.78	28.23	26.98	33.39	35.58	34.46	39.64	43.36	41.46	45.31	49.47	47.34	50.63	54.07	52.31
373	393	766	489	519	1,008	608	647	1,255	708	767	1,475	788	855	1,643
21.51	23.17	22.33	28.20	30.60	29.39	35.06	38.15	36.59	40.83	45.22	43.00	45.44	50.41	47.90

投票区	投票所	選挙当日有権者数(人)			午前9時現在			午前11時現在		
		男	女	計	男	女	計	男	女	計
21	文化交流見沼館研修室	641	640	1,281	19	11	30	85	66	151
					2.96	1.72	2.34	13.26	10.31	11.79
22	農業者トレーニングセンター研修室	1,287	1,238	2,525	50	27	77	189	158	347
					3.89	2.18	3.05	14.69	12.76	13.74
23	三箇小学校体育館	1,207	1,164	2,371	47	24	71	204	185	389
					3.89	2.06	2.99	16.90	15.89	16.41
24	小林小学校体育館	1,112	1,114	2,226	49	28	77	195	179	374
					4.41	2.51	3.46	17.54	16.07	16.80
25	栢間小学校体育館	1,597	1,549	3,146	45	28	73	211	192	403
					2.82	1.81	2.32	13.21	12.40	12.81
26	栗橋公民館体育館	942	964	1,906	42	18	60	148	123	271
					4.46	1.87	3.15	15.71	12.76	14.22
27	栗橋小学校体育館	1,859	1,938	3,797	72	40	112	265	243	508
					3.87	2.06	2.95	14.25	12.54	13.38
28	栗橋いきいき活動センター体育館	1,308	1,343	2,651	56	20	76	216	153	369
					4.28	1.49	2.87	16.51	11.39	13.92
29	栗橋B&G海洋センター	1,710	1,744	3,454	65	46	111	249	225	474
					3.80	2.64	3.21	14.56	12.90	13.72
30	栗橋西小学校体育館	1,367	1,345	2,712	76	39	115	247	197	444
					5.56	2.90	4.24	18.07	14.65	16.37
31	栗橋南小学校体育館	1,864	1,859	3,723	71	44	115	258	240	498
					3.81	2.37	3.09	13.84	12.91	13.38
32	栗橋コミュニティセンター	1,679	1,719	3,398	45	38	83	211	183	394
					2.68	2.21	2.44	12.57	10.65	11.60
33	鷺宮体育センター	1,028	1,081	2,109	40	30	70	150	130	280
					3.89	2.78	3.32	14.59	12.03	13.28
34	鷺宮小学校体育館	1,635	1,713	3,348	50	30	80	200	160	360
					3.06	1.75	2.39	12.23	9.34	10.75
35	上内小学校体育館	1,996	1,655	3,651	39	18	57	155	116	271
					1.95	1.09	1.56	7.77	7.01	7.42
36	砂原小学校多目的室	1,493	1,449	2,942	49	29	78	155	110	265
					3.28	2.00	2.65	10.38	7.59	9.01
37	鷺宮公民館創作室	1,762	1,833	3,595	46	23	69	192	153	345
					2.61	1.25	1.92	10.90	8.35	9.60
38	鷺宮中学校体育館	2,094	2,036	4,130	40	29	69	219	178	397
					1.91	1.42	1.67	10.46	8.74	9.61
39	桜田小学校体育館	1,807	1,820	3,627	53	43	96	196	170	366
					2.93	2.36	2.65	10.85	9.34	10.09
40	東鷺宮小学校体育館	3,071	3,249	6,320	70	40	110	260	230	490
					2.28	1.23	1.74	8.47	7.08	7.75
期日前投票所										
計		63,010	63,164	126,174	1,915	1,185	3,100	7,600	6,512	14,112
					3.04	1.88	2.46	12.06	10.31	11.18

午後1時現在			午後3時現在			午後5時現在			午後7時現在			投票終了時		
男	女	計	男	女	計	男	女	計	男	女	計	男	女	計
171	163	334	208	215	423	246	254	500	281	290	571	306	304	610
26.68	25.47	26.07	32.45	33.59	33.02	38.38	39.69	39.03	43.84	45.31	44.57	47.74	47.50	47.62
349	316	665	466	429	895	547	526	1,073	619	607	1,226	689	696	1,385
27.12	25.53	26.34	36.21	34.65	35.45	42.50	42.49	42.50	48.10	49.03	48.55	53.54	56.22	54.85
336	317	653	420	401	821	503	490	993	582	577	1,159	676	657	1,333
27.84	27.23	27.54	34.80	34.45	34.63	41.67	42.10	41.88	48.22	49.57	48.88	56.01	56.44	56.22
337	325	662	424	404	828	521	514	1,035	599	591	1,190	689	689	1,378
30.31	29.17	29.74	38.13	36.27	37.20	46.85	46.14	46.50	53.87	53.05	53.46	61.96	61.85	61.90
411	397	808	520	501	1,021	626	632	1,258	761	747	1,508	863	868	1,731
25.74	25.63	25.68	32.56	32.34	32.45	39.20	40.80	39.99	47.65	48.22	47.93	54.04	56.04	55.02
274	289	563	341	371	712	404	460	864	463	525	988	502	562	1,064
29.09	29.98	29.54	36.20	38.49	37.36	42.89	47.72	45.33	49.15	54.46	51.84	53.29	58.30	55.82
490	511	1,001	605	634	1,239	700	749	1,449	819	898	1,717	885	966	1,851
26.36	26.37	26.36	32.54	32.71	32.63	37.65	38.65	38.16	44.06	46.34	45.22	47.61	49.85	48.75
388	361	749	491	471	962	574	576	1,150	651	675	1,326	684	731	1,415
29.66	26.88	28.25	37.54	35.07	36.29	43.88	42.89	43.38	49.77	50.26	50.02	52.29	54.43	53.38
468	491	959	590	614	1,204	705	738	1,443	807	861	1,668	871	929	1,800
27.37	28.15	27.76	34.50	35.21	34.86	41.23	42.32	41.78	47.19	49.37	48.29	50.94	53.27	52.11
400	374	774	499	497	996	569	582	1,151	654	668	1,322	713	732	1,445
29.26	27.81	28.54	36.50	36.95	36.73	41.62	43.27	42.44	47.84	49.67	48.75	52.16	54.42	53.28
459	441	900	550	551	1,101	660	674	1,334	772	769	1,541	866	865	1,731
24.62	23.72	24.17	29.51	29.64	29.57	35.41	36.26	35.83	41.42	41.37	41.39	46.46	46.53	46.49
398	391	789	505	515	1,020	604	638	1,242	714	761	1,475	815	866	1,681
23.70	22.75	23.22	30.08	29.96	30.02	35.97	37.11	36.55	42.53	44.27	43.41	48.54	50.38	49.47
220	230	450	300	310	610	350	380	730	433	451	884	493	510	1,003
21.40	21.28	21.34	29.18	28.68	28.92	34.05	35.15	34.61	42.12	41.72	41.92	47.96	47.18	47.56
400	380	780	510	530	1,040	610	640	1,250	702	759	1,461	775	852	1,627
24.46	22.18	23.30	31.19	30.94	31.06	37.31	37.36	37.34	42.94	44.31	43.64	47.40	49.74	48.60
299	266	565	386	354	740	462	435	897	548	533	1,081	608	581	1,189
14.98	16.07	15.48	19.34	21.39	20.27	23.15	26.28	24.57	27.45	32.21	29.61	30.46	35.11	32.57
271	251	522	344	318	662	422	411	833	492	484	976	564	557	1,121
18.15	17.32	17.74	23.04	21.95	22.50	28.27	28.36	28.31	32.95	33.40	33.17	37.78	38.44	38.10
361	349	710	445	438	883	509	520	1,029	613	619	1,232	673	685	1,358
20.49	19.04	19.75	25.26	23.90	24.56	28.89	28.37	28.62	34.79	33.77	34.27	38.20	37.37	37.77
410	382	792	527	497	1,024	637	609	1,246	735	710	1,445	805	785	1,590
19.58	18.76	19.18	25.17	24.41	24.79	30.42	29.91	30.17	35.10	34.87	34.99	38.44	38.56	38.50
379	370	749	463	463	926	575	578	1,153	684	694	1,378	791	787	1,578
20.97	20.33	20.65	25.62	25.44	25.53	31.82	31.76	31.79	37.85	38.13	37.99	43.77	43.24	43.51
580	570	1,150	770	760	1,530	1,000	1,020	2,020	1,192	1,242	2,434	1,328	1,402	2,730
18.89	17.54	18.20	25.07	23.39	24.21	32.56	31.39	31.96	38.81	38.23	38.51	43.24	43.15	43.20
												3,766	4,524	8,290
14,331	14,022	28,353	18,115	18,194	36,309	21,876	22,629	44,505	25,648	26,854	52,502	32,560	34,690	67,250
22.74	22.20	22.47	28.75	28.80	28.78	34.72	35.83	35.27	40.70	42.51	41.61	51.67	54.92	53.30

7 期日前投票

選挙期日前3日現在 (4月22日現在)	結 果
3,768	8,290

8 不在者投票

(1) 不在者投票用紙を交付したもの

投票用紙等の請求			交 付			投 票				
直接	郵送	合計	直接	郵送	合計	投票し たもの (A)	投票し なかつ たもの	計	船員で指定市町村から不在者投票 用紙の交付を受けて投票したもの (B)	合計 (A)+(B)
142	34	176	124	52	176	175	1	176	0	175

(2) 不在者投票の受理、不受理

投票管理者において受理と決定し、 かつ拒否の決定をしなかったもの	投票管理者において不受理又は拒否と決定したもの			合計
	開票管理者において 受理と決定したもの	開票管理者において 不受理と決定したもの	計	
175	0	0	0	175

(3) 不在者投票管理者別不在者投票

選挙人の属する 市区町村の選管 委員長に対して なしたものの	選挙人が所在 する地の市区 町村の選管委 員長に対して なしたものの	船長に 対して なした もの	病院長、老人ホームの 長、国立保養所長、身 体障害者支援施設又は 保護施設の長に対して なしたものの	刑事施設の 長、警察留置 場の留置業務 管理者に対 してなしたもの	少年院の長又 は婦人補導院 の長に対して なしたもの	特定国外派 遣組織の長 に対してな したものの	合計
0	5	0	149	0	0	0	154

9 点字投票及び代理投票

点 字 投 票	代 理 投 票
9	123

10 投票総数、有効及び無効投票

区 分		票 数
		久喜市
投 票 総 数		67,248
有 効 投 票 数		66,475
無 効 投 票 数	所定の用紙を用いないもの	0
	候補者でない者又は候補者となることができない者の氏名を記載したもの	75
	2人以上の候補者の氏名を記載したもの	37
	被選挙権のない候補者の氏名を記載したもの	0
	候補者の氏名のほか、他事を記載したもの	13
	候補者の氏名を自書しないもの	0
	候補者の何人を記載したかを確認し難いもの	62
	白紙投票	379
	単に雑事を記載したもの	113
	単に記号、符号を記載したもの	94
	合 計	773
	無 効 投 票 率	1.15%

平成26年4月20日執行

久喜市議会議員一般選挙

1 候補者 定数30人 候補者39人

届出 番号	届出 の別	ふりがな 候補者氏名	性 別	住 所	生年月日 (年齢)	党 派	職 業	新現 元別
1	本人 届出	た なか まさる 田 中 勝	男	埼玉県久喜市菖蒲町菖蒲 5013 番地 155	昭 19. 7. 13 (69 歳)	無所属	無職	新
2	本人 届出	わたなべ 渡辺 まさよ	女	埼玉県久喜市所久喜 705 番地 3	昭 36. 10. 30 (52 歳)	日本共産党	市議会議員	現
3	本人 届出	とがさき ひろし とがさき 博	男	埼玉県久喜市上町 15 番 27 号	昭 28. 3. 19 (61 歳)	公明党	政党役員	現
4	本人 届出	やざき こう やざき 康	女	埼玉県久喜市南栗橋 7 丁目 8 番地 11	昭 37. 1. 15 (52 歳)	公明党	市議会議員	現
5	本人 届出	すずき せいいち 鈴木 精一	男	埼玉県久喜市除堀 1430 番地	昭 34. 1. 11 (55 歳)	みんなの党	市議会議員	現
6	本人 届出	かとう 加藤 ゆきお	男	埼玉県久喜市菖蒲町小林 3321 番地	昭 21. 6. 5 (67 歳)	無所属	農業	新
7	本人 届出	みやざき 宮崎 としぞう	男	埼玉県久喜市栗原 295 番地	昭 19. 7. 11 (69 歳)	無所属	農業	現
8	本人 届出	なみき りゅういち なみき 隆一	男	埼玉県久喜市栗橋北 1 丁目 17 番 33 号	昭 26. 11. 14 (62 歳)	無所属	会社役員	現
9	本人 届出	た むら えいこ 田 村 栄子	女	埼玉県久喜市南栗橋 5 丁目 11 番地 7	昭 19. 2. 25 (70 歳)	無所属	会社役員	現
10	本人 届出	おおたに こ 大谷 かず子	女	埼玉県久喜市桜田 1 丁目 4 番 1-320	昭 41. 9. 23 (47 歳)	無所属	主婦	現
11	本人 届出	いしい えいいち いしい 英一	男	久喜市菖蒲町上栢間 4169 番地	昭 27. 5. 11 (61 歳)	無所属	農業	新
12	本人 届出	はんだ こう 半田 よう子	女	埼玉県久喜市伊坂 189 番地 1 90 街区 12	昭 38. 8. 1 (50 歳)	無所属	書家	新
13	本人 届出	うめだ しゅういち 梅田 修一	男	埼玉県久喜市中妻 257 番地	昭 49. 4. 23 (39 歳)	無所属	会社役員	現
14	本人 届出	たんの 丹野 くにお	男	久喜市東大輪 126 番地 2 セレーノ 1 203 号	昭 51. 1. 27 (38 歳)	公明党	政党役員	新

15	本人届出	あおき 青木 のぶお	男	埼玉県久喜市菖蒲町三箇 1268 番地 7	昭 19. 12. 25 (69 歳)	無所属	会社役員	現
16	本人届出	いしだ 石田 としはる	男	埼玉県久喜市栗橋東 5 丁目 7 番 21 号	昭 23. 3. 5 (66 歳)	日本共産党	政党役員	現
17	本人届出	へいま 益美	男	久喜市本町 8 丁目 4 番 1 号	昭 29. 5. 1 (59 歳)	日本共産党	政党役員	新
18	本人届出	もりなが 圭子	女	埼玉県久喜市菖蒲町下栢間 2448 番地	昭 22. 7. 25 (66 歳)	無所属	市議会議員	現
19	本人届出	はるやま 春山 ちあき	女	埼玉県久喜市所久喜 230 番地 1	昭 38. 1. 9 (51 歳)	無所属	書道講師	現
20	本人届出	なりた 成田 ルミ子	女	埼玉県久喜市久喜東 3 丁目 37 番 27 号	昭 41. 9. 2 (47 歳)	無所属	主婦	新
21	本人届出	かきぬま 柿沼 しげお	男	埼玉県久喜市伊坂 1424 番地	昭 21. 8. 22 (67 歳)	無所属	農業	現
22	本人届出	あらい 新井 けん	男	久喜市上川崎 315 番地 4	昭 53. 11. 16 (35 歳)	無所属	無職	新
23	本人届出	すぎの 杉野 おさむ	男	埼玉県久喜市桜田 3 丁目 7 番 1-504	昭 27. 2. 13 (62 歳)	日本共産党	政党役員	現
24	本人届出	さいとう ひろこ 広子	女	埼玉県久喜市野久喜 373 番地 3	昭 36. 12. 9 (52 歳)	公明党	団体職員	現
25	本人届出	かわべ 川辺 よしのぶ	男	埼玉県久喜市本町 3 丁目 15 番 5 号 グリーンヌメゾン A 棟 203	昭 38. 12. 28 (50 歳)	社会民主党	会社員	現
26	本人届出	ひらさわ けんいちろう 健一郎	男	久喜市菖蒲町菖蒲 150 番地	昭 47. 7. 25 (41 歳)	無所属	会社役員	新
27	本人届出	やまだ たつお 達雄	男	埼玉県久喜市中里 52 番地	昭 18. 8. 14 (70 歳)	無所属	行政書士	現
28	本人届出	いしかわ 石川 ただよし	男	埼玉県久喜市久喜東 1 丁目 8 番 33 号	昭 44. 12. 5 (44 歳)	無所属	市議会議員	現
29	本人届出	くろす あけみ	男	埼玉県久喜市本町 2 丁目 11 番 6 号	昭 27. 2. 10 (62 歳)	無所属	団体役員	新
30	本人届出	おかざき 岡崎 かつみ	男	埼玉県久喜市吉羽 2 丁目 16 番地 24	昭 34. 8. 17 (54 歳)	公明党	内装業	現
31	本人届出	いのまた かずお 和雄	男	埼玉県久喜市青毛 1 丁目 4 番地 10	昭 26. 3. 12 (63 歳)	無所属	市議会議員	現

32	本人届出	とみぎわ 富沢 たかし	男	埼玉県久喜市菖蒲町菖蒲 4531 番地	昭 52. 2. 21 (37 歳)	無所属	僧侶	現
33	本人届出	やじま 矢島 ひろふみ	男	埼玉県久喜市下早見 651 番地 3	昭 32. 6. 3 (56 歳)	無所属	無職	新
34	本人届出	きし 岸 てるみ	男	埼玉県久喜市本町 2 丁目 1 番 37 号	昭 18. 7. 8 (70 歳)	無所属	金属プレス 加工業	現
35	本人届出	のぶとも きし 信智	男	埼玉県久喜市本町 3 丁目 5 番 3 号 グッチヌーベル 201 号	昭 61. 10. 27 (27 歳)	みんなの党	政党役員	新
36	本人届出	すずき 鈴木 まつぞう	男	埼玉県久喜市北青柳 533 番地	昭 23. 2. 21 (66 歳)	自由民主党	農業	現
37	本人届出	いのうえ 井上 ただあき	男	埼玉県久喜市久喜東 5 丁目 14 番 5 号 ハイツイースト B 棟 101	昭 44. 11. 7 (44 歳)	無所属	市議会議員	現
38	本人届出	よしだ 吉田 たかやす	男	埼玉県久喜市菖蒲町小林 1081 番地	昭 21. 1. 4 (68 歳)	無所属	行政書士	新
39	本人届出	そのべ しげお	男	埼玉県久喜市樋ノ口 797 番地 5	昭 35. 11. 5 (53 歳)	無所属	市議会議員	現

2 候補者別得票数（得票順）（◎は当選人）

候補者氏名	得票数	得票率 (%)	候補者氏名	得票数	得票率 (%)
◎ き し 信 智	4,719.714	7.27	◎ 井上ただあき	1,550	2.39
◎ 梅 田 修 一	3,490	5.37	◎ 大 谷 か ず 子	1,547	2.38
◎ 鈴木まつぞう	2,284.268	3.52	◎ そのべしげお	1,529.957	2.36
◎ 岡 崎 か つ み	2,222	3.42	◎ な み き 隆 一	1,491	2.30
◎ 杉 野 お さ む	2,092	3.22	◎ 成 田 ル ミ 子	1,449	2.23
◎ 石川ただよし	2,010	3.10	◎ 田 中 勝	1,277	1.97
◎ 丹野くにお	2,005	3.09	◎ 春 山 ち あ き	1,230	1.89
◎ 平 沢 健 一 郎	1,991	3.07	◎ 青 木 の ぶ お	1,187	1.83
◎ 石田としはる	1,968	3.03	◎ へ い ま 益 美	1,187	1.83
◎ と が さ き 博	1,965	3.03	鈴 木 精 一	1,172.731	1.81
◎ 山 田 達 雄	1,943	2.99	吉 田 た か や す	1,164	1.79
◎ や ざ き 康	1,912	2.94	田 村 栄 子	1,073	1.65
◎ さ い と う 広 子	1,904	2.93	矢 島 ひ ろ ふ み	1,045	1.61
◎ 岸 てるみ	1,887.285	2.91	も り な が 圭 子	1,000	1.54
◎ 宮崎としぞう	1,868	2.88	い し い 英 一	991	1.53
◎ 渡 辺 ま さ よ	1,824	2.81	加 藤 ゆ き お	571	0.88
◎ い の ま た 和 雄	1,808	2.78	く ろ す あ け み	563	0.87
◎ 柿 沼 し げ お	1,665.042	2.56	半 田 よ う 子	482	0.74
◎ 川 辺 よ し の ぶ	1,643	2.53	有 効 投 票	64,938	
◎ 新 井 け ん	1,638	2.52	無 効 投 票	1,435	
◎ 富 沢 た か し	1,589	2.45	投 票 総 数	66,373	

3 党派別得票数

党派	得票数	得票率 (%)	候補者数	当選人数
公明党	10,008	15.41	5	5
日本共産党	7,071	10.89	4	4
自由民主党	2,284,268	3.52	1	1
社会民主党	1,643	2.53	1	1
みんなの党	5,892,445	9.07	2	1
無所属	38,039,284	58.58	26	18
合計	64,938		39	30

4 職業別当選人数

久喜市議会議員	教育家	宗教家	商業	鉱工業	農林業	水産業	弁護士 (弁理士を含む)	会計士 (税理士を含む)	医師 (歯科医を含む)	薬剤師	著述業	出版業	記者	会社員 (重役を含む)	政党役員	団体役員	その他の職業	無職	合計
6	0	1	0	1	3	0	0	0	0	0	0	0	0	5	6	0	4	4	30

5 年齢別当選人数

25歳以上 30歳未満	30歳以上 35歳未満	35歳以上 40歳未満	40歳以上 45歳未満	45歳以上 50歳未満	50歳以上 55歳未満	55歳以上 60歳未満	60歳以上 65歳未満	65歳以上 70歳未満	70歳以上	合計
1	0	4	3	2	7	1	4	6	2	30

6 投票区別、時刻別投票状況

投票区	投票所	選挙当日有権者数(人)			午前9時現在			午前11時現在		
		男	女	計	男	女	計	男	女	計
1	中央公民館大集会室	1,405	1,559	2,964	40	30	70	175	139	314
					2.85	1.92	2.36	12.46	8.92	10.59
2	新二会館	1,611	1,541	3,152	44	15	59	194	136	330
					2.73	0.97	1.87	12.04	8.83	10.47
3	久喜中学校体育館	1,486	1,530	3,016	50	30	80	180	170	350
					3.36	1.96	2.65	12.11	11.11	11.60
4	久喜南中学校体育館	1,354	1,308	2,662	31	10	41	179	146	325
					2.29	0.76	1.54	13.22	11.16	12.21
5	本町小学校体育館	1,736	1,720	3,456	46	28	74	186	137	323
					2.65	1.63	2.14	10.71	7.97	9.35
6	久喜北小学校体育館	1,629	1,600	3,229	35	27	62	179	143	322
					2.15	1.69	1.92	10.99	8.94	9.97
7	和田集会所	859	856	1,715	17	18	35	83	75	158
					1.98	2.10	2.04	9.66	8.76	9.21
8	久喜工業高等学校悠久館	1,548	1,568	3,116	39	25	64	173	142	315
					2.52	1.59	2.05	11.18	9.06	10.11
9	青毛小学校体育館	1,614	1,799	3,413	34	29	63	162	142	304
					2.11	1.61	1.85	10.04	7.89	8.91
10	久喜東中学校体育館	2,165	2,187	4,352	80	68	148	183	166	349
					3.70	3.11	3.40	8.45	7.59	8.02
11	青葉小学校体育館	1,606	1,647	3,253	54	29	83	203	177	380
					3.36	1.76	2.55	12.64	10.75	11.68
12	太田小学校体育館	1,249	1,248	2,497	30	23	53	146	125	271
					2.40	1.84	2.12	11.69	10.02	10.85
13	太田集会所大会議室	2,044	1,993	4,037	53	34	87	241	204	445
					2.59	1.71	2.16	11.79	10.24	11.02
14	東公民館集会室	1,561	1,535	3,096	61	42	103	251	197	448
					3.91	2.74	3.33	16.08	12.83	14.47
15	東町集会所	1,804	1,820	3,624	45	30	75	230	194	424
					2.49	1.65	2.07	12.75	10.66	11.70
16	農村センターホール	1,982	2,085	4,067	44	23	67	231	187	418
					2.22	1.10	1.65	11.65	8.97	10.28
17	江面第二小学校体育館	828	803	1,631	27	21	48	145	143	288
					3.26	2.62	2.94	17.51	17.81	17.66
18	清久コミュニティセンター集会室	1,825	1,817	3,642	45	33	78	251	201	452
					2.47	1.82	2.14	13.75	11.06	12.41
19	菖蒲小学校体育館	1,157	1,140	2,297	36	28	64	161	140	301
					3.11	2.46	2.79	13.92	12.28	13.10
20	菖蒲東小学校体育館	1,800	1,710	3,510	57	26	83	204	163	367
					3.17	1.52	2.36	11.33	9.53	10.46

上段 投票者数 (人)

下段 投票率 (%)

午後1時現在			午後3時現在			午後5時現在			午後7時現在			投票終了時		
男	女	計	男	女	計	男	女	計	男	女	計	男	女	計
330	329	659	454	470	924	524	566	1,090	598	657	1,255	660	729	1,389
23.49	21.10	22.23	32.31	30.15	31.17	37.30	36.31	36.77	42.56	42.14	42.34	46.98	46.76	46.86
353	307	660	462	418	880	550	551	1,101	641	645	1,286	699	710	1,409
21.91	19.92	20.94	28.68	27.13	27.92	34.14	35.76	34.93	39.79	41.86	40.80	43.39	46.07	44.70
360	360	720	450	460	910	550	570	1,120	650	670	1,320	759	805	1,564
24.23	23.53	23.87	30.28	30.07	30.17	37.01	37.25	37.14	43.74	43.79	43.77	51.08	52.61	51.86
331	299	630	402	380	782	476	490	966	543	556	1,099	602	598	1,200
24.45	22.86	23.67	29.69	29.05	29.38	35.16	37.46	36.29	40.10	42.51	41.28	44.46	45.72	45.08
358	334	692	457	440	897	567	573	1,140	663	682	1,345	736	762	1,498
20.62	19.42	20.02	26.32	25.58	25.95	32.66	33.31	32.99	38.19	39.65	38.92	42.40	44.30	43.34
333	299	632	416	398	814	509	533	1,042	639	664	1,303	709	745	1,454
20.44	18.69	19.57	25.54	24.88	25.21	31.25	33.31	32.27	39.23	41.50	40.35	43.52	46.56	45.03
168	167	335	225	223	448	273	273	546	323	327	650	352	370	722
19.56	19.51	19.53	26.19	26.05	26.12	31.78	31.89	31.84	37.60	38.20	37.90	40.98	43.22	42.10
325	310	635	422	420	842	513	530	1,043	595	619	1,214	656	686	1,342
20.99	19.77	20.38	27.26	26.79	27.02	33.14	33.80	33.47	38.44	39.48	38.96	42.38	43.75	43.07
324	324	648	405	447	852	495	542	1,037	575	631	1,206	645	697	1,342
20.07	18.01	18.99	25.09	24.85	24.96	30.67	30.13	30.38	35.63	35.08	35.34	39.96	38.74	39.32
413	421	834	556	575	1,131	667	714	1,381	783	849	1,632	875	935	1,810
19.08	19.25	19.16	25.68	26.29	25.99	30.81	32.65	31.73	36.17	38.82	37.50	40.42	42.75	41.59
348	382	730	447	483	930	515	563	1,078	600	653	1,253	646	696	1,342
21.67	23.19	22.44	27.83	29.33	28.59	32.07	34.18	33.14	37.36	39.65	38.52	40.22	42.26	41.25
285	281	566	362	374	736	452	476	928	518	561	1,079	579	621	1,200
22.82	22.52	22.67	28.98	29.97	29.48	36.19	38.14	37.16	41.47	44.95	43.21	46.36	49.76	48.06
443	424	867	590	588	1,178	712	727	1,439	843	870	1,713	925	967	1,892
21.67	21.27	21.48	28.86	29.50	29.18	34.83	36.48	35.65	41.24	43.65	42.43	45.25	48.52	46.87
436	426	862	532	542	1,074	629	654	1,283	718	757	1,475	786	839	1,625
27.93	27.75	27.84	34.08	35.31	34.69	40.29	42.61	41.44	46.00	49.32	47.64	50.35	54.66	52.49
437	439	876	560	564	1,124	687	711	1,398	797	850	1,647	859	924	1,783
24.22	24.12	24.17	31.04	30.99	31.02	38.08	39.07	38.58	44.18	46.70	45.45	47.62	50.77	49.20
441	429	870	568	543	1,111	687	678	1,365	796	812	1,608	862	876	1,738
22.25	20.58	21.39	28.66	26.04	27.32	34.66	32.52	33.56	40.16	38.94	39.54	43.49	42.01	42.73
250	246	496	297	288	585	342	344	686	395	395	790	418	430	848
30.19	30.64	30.41	35.87	35.87	35.87	41.30	42.84	42.06	47.71	49.19	48.44	50.48	53.55	51.99
436	402	838	558	526	1,084	684	658	1,342	814	788	1,602	878	873	1,751
23.89	22.12	23.01	30.58	28.95	29.76	37.48	36.21	36.85	44.60	43.37	43.99	48.11	48.05	48.08
287	270	557	363	344	707	436	413	849	493	470	963	524	500	1,024
24.81	23.68	24.25	31.37	30.18	30.78	37.68	36.23	36.96	42.61	41.23	41.92	45.29	43.86	44.58
385	365	750	494	487	981	609	616	1,225	704	725	1,429	759	793	1,552
21.39	21.35	21.37	27.44	28.48	27.95	33.83	36.02	34.90	39.11	42.40	40.71	42.17	46.37	44.22

投票区	投票所	選挙当日有権者数(人)			午前9時現在			午前11時現在		
		男	女	計	男	女	計	男	女	計
21	菖蒲文化会館多目的室	600	614	1,214	20	10	30	95	70	165
					3.33	1.63	2.47	15.83	11.40	13.59
22	農業者トレーニングセンター研修室	1,226	1,199	2,425	38	21	59	169	143	312
					3.10	1.75	2.43	13.78	11.93	12.87
23	三箇小学校体育館	1,185	1,145	2,330	44	25	69	189	168	357
					3.71	2.18	2.96	15.95	14.67	15.32
24	小林小学校体育館	1,087	1,062	2,149	41	15	56	198	163	361
					3.77	1.41	2.61	18.22	15.35	16.80
25	栢間小学校体育館	1,527	1,498	3,025	38	29	67	222	199	421
					2.49	1.94	2.21	14.54	13.28	13.92
26	栗橋公民館体育館	844	880	1,724	29	17	46	126	101	227
					3.44	1.93	2.67	14.93	11.48	13.17
27	栗橋小学校体育館	1,891	1,968	3,859	46	32	78	227	177	404
					2.43	1.63	2.02	12.00	8.99	10.47
28	栗橋いきいき活動センターしずか館体育館	1,279	1,353	2,632	27	16	43	161	121	282
					2.11	1.18	1.63	12.59	8.94	10.71
29	栗橋B&G海洋センターミーティングルーム	1,793	1,775	3,568	46	21	67	206	164	370
					2.57	1.18	1.88	11.49	9.24	10.37
30	栗橋西小学校体育館	1,320	1,295	2,615	36	20	56	171	144	315
					2.73	1.54	2.14	12.95	11.12	12.05
31	栗橋南小学校体育館	1,926	1,907	3,833	41	22	63	209	188	397
					2.13	1.15	1.64	10.85	9.86	10.36
32	栗橋コミュニティセンター多目的室	1,773	1,804	3,577	41	30	71	172	162	334
					2.31	1.66	1.98	9.70	8.98	9.34
33	鷺宮体育センター	1,038	1,068	2,106	21	11	32	116	100	216
					2.02	1.03	1.52	11.18	9.36	10.26
34	鷺宮小学校体育館	1,610	1,714	3,324	31	19	50	151	147	298
					1.93	1.11	1.50	9.38	8.58	8.97
35	上内小学校体育館	1,866	1,519	3,385	50	19	69	173	103	276
					2.68	1.25	2.04	9.27	6.78	8.15
36	砂原小学校多目的室	1,527	1,547	3,074	37	27	64	145	118	263
					2.42	1.75	2.08	9.50	7.63	8.56
37	鷺宮公民館創作室	1,763	1,841	3,604	44	27	71	217	187	404
					2.50	1.47	1.97	12.31	10.16	11.21
38	鷺宮中学校体育館	2,231	2,220	4,451	50	30	80	199	169	368
					2.24	1.35	1.80	8.92	7.61	8.27
39	桜田小学校体育館	1,926	1,948	3,874	48	28	76	199	170	369
					2.49	1.44	1.96	10.33	8.73	9.53
40	東鷺宮小学校体育館	3,266	3,479	6,745	58	33	91	301	234	535
					1.78	0.95	1.35	9.22	6.73	7.93
期日前投票所										
計		62,941	63,302	126,243	1,654	1,021	2,675	7,403	6,155	13,558
					2.63	1.61	2.12	11.76	9.72	10.74

午後1時現在			午後3時現在			午後5時現在			午後7時現在			投票終了時		
男	女	計	男	女	計	男	女	計	男	女	計	男	女	計
162	151	313	200	202	402	240	247	487	260	269	529	272	285	557
27.00	24.59	25.78	33.33	32.90	33.11	40.00	40.23	40.12	43.33	43.81	43.57	45.33	46.42	45.88
303	264	567	380	355	735	453	425	878	529	506	1,035	562	552	1,114
24.71	22.02	23.38	31.00	29.61	30.31	36.95	35.45	36.21	43.15	42.20	42.68	45.84	46.04	45.94
313	296	609	404	394	798	471	462	933	544	533	1,077	611	579	1,190
26.41	25.85	26.14	34.09	34.41	34.25	39.75	40.35	40.04	45.91	46.55	46.22	51.56	50.57	51.07
321	302	623	388	374	762	475	458	933	561	536	1,097	631	591	1,222
29.53	28.44	28.99	35.69	35.22	35.46	43.70	43.13	43.42	51.61	50.47	51.05	58.05	55.65	56.86
378	396	774	483	513	996	588	621	1,209	700	734	1,434	780	808	1,588
24.75	26.44	25.59	31.63	34.25	32.93	38.51	41.46	39.97	45.84	49.00	47.40	51.08	53.94	52.50
225	218	443	274	279	553	322	337	659	361	389	750	392	410	802
26.66	24.77	25.70	32.46	31.70	32.08	38.15	38.30	38.23	42.77	44.20	43.50	46.45	46.59	46.52
394	368	762	534	516	1,050	632	638	1,270	720	742	1,462	772	800	1,572
20.84	18.70	19.75	28.24	26.22	27.21	33.42	32.42	32.91	38.08	37.70	37.89	40.82	40.65	40.74
309	294	603	381	398	779	460	501	961	519	581	1,100	552	623	1,175
24.16	21.73	22.91	29.79	29.42	29.60	35.97	37.03	36.51	40.58	42.94	41.79	43.16	46.05	44.64
403	381	784	529	509	1,038	605	620	1,225	704	724	1,428	746	765	1,511
22.48	21.46	21.97	29.50	28.68	29.09	33.74	34.93	34.33	39.26	40.79	40.02	41.61	43.10	42.35
296	274	570	356	337	693	426	427	853	486	481	967	540	514	1,054
22.42	21.16	21.80	26.97	26.02	26.50	32.27	32.97	32.62	36.82	37.14	36.98	40.91	39.69	40.31
403	373	776	512	478	990	620	586	1,206	730	707	1,437	792	773	1,565
20.92	19.56	20.25	26.58	25.07	25.83	32.19	30.73	31.46	37.90	37.07	37.49	41.12	40.53	40.83
351	337	688	465	458	923	565	581	1,146	673	699	1,372	756	789	1,545
19.80	18.68	19.23	26.23	25.39	25.80	31.87	32.21	32.04	37.96	38.75	38.36	42.64	43.74	43.19
215	193	408	271	248	519	335	313	648	393	378	771	434	420	854
20.71	18.07	19.37	26.11	23.22	24.64	32.27	29.31	30.77	37.86	35.39	36.61	41.81	39.33	40.55
321	335	656	419	460	879	512	568	1,080	597	660	1,257	656	725	1,381
19.94	19.54	19.74	26.02	26.84	26.44	31.80	33.14	32.49	37.08	38.51	37.82	40.75	42.30	41.55
285	220	505	363	292	655	431	356	787	484	412	896	531	449	980
15.27	14.48	14.92	19.45	19.22	19.35	23.10	23.44	23.25	25.94	27.12	26.47	28.46	29.56	28.95
258	252	510	315	312	627	397	397	794	456	469	925	513	522	1,035
16.90	16.29	16.59	20.63	20.17	20.40	26.00	25.66	25.83	29.86	30.32	30.09	33.60	33.74	33.67
379	376	755	474	467	941	562	563	1,125	634	653	1,287	701	715	1,416
21.50	20.42	20.95	26.89	25.37	26.11	31.88	30.58	31.22	35.96	35.47	35.71	39.76	38.84	39.29
381	337	718	507	464	971	628	597	1,225	740	722	1,462	811	781	1,592
17.08	15.18	16.13	22.73	20.90	21.82	28.15	26.89	27.52	33.17	32.52	32.85	36.35	35.18	35.77
379	355	734	487	480	967	615	605	1,220	736	731	1,467	815	811	1,626
19.68	18.22	18.95	25.29	24.64	24.96	31.93	31.06	31.49	38.21	37.53	37.87	42.32	41.63	41.97
628	555	1,183	844	783	1,627	1,076	1,049	2,125	1,281	1,282	2,563	1,421	1,408	2,829
19.23	15.95	17.54	25.84	22.51	24.12	32.95	30.15	31.50	39.22	36.85	38.00	43.51	40.47	41.94
												5,107	6,175	11,282
13,747	13,091	26,838	17,606	17,289	34,895	21,290	21,533	42,823	24,796	25,389	50,185	32,324	34,051	66,375
21.84	20.68	21.26	27.97	27.31	27.64	33.83	34.02	33.92	39.40	40.11	39.75	51.36	53.79	52.58

7 期日前投票

選挙期日前3日現在 (4月17日現在)	結 果
5,691	11,282

8 不在者投票

(1) 不在者投票用紙を交付したもの

投票用紙等の請求			交 付			投 票				
直接	郵送	合計	直接	郵送	合計	投票し たもの (A)	投票し なかつ たもの	計	船員で指定市町村から不在者投票 用紙の交付を受けて投票したもの (B)	合計 (A)+(B)
97	30	127	99	28	127	126	1	127	0	126

(2) 不在者投票の受理、不受理

投票管理者において受理と決定し、 かつ拒否の決定をしなかったもの	投票管理者において不受理又は拒否と決定したもの			合計
	開票管理者において 受理と決定したもの	開票管理者において 不受理と決定したもの	計	
126	0	0	0	126

(3) 不在者投票管理者別不在者投票

選挙人の属する市区町村の 選管委員長に対してなした もの	選挙人が所在する地の市区 町村の選管委員長に対して なしたもの	船長に 対して なした もの	病院長、老人ホームの 長、国立保養所長、身 体障害者支援施設又は 保護施設の長に対して なしたもの	刑事施設の 長、警察留置 場の留置業務 管理者に対 してなしたもの	少年院の長又 は婦人補導院 の長に対して なしたもの	特定国外派 遣組織の長 に対してな したもの	合計
1	7	0	100	0	0	0	108

9 点字投票及び代理投票

点 字 投 票	代 理 投 票
8	106

10 投票総数、有効及び無効投票

区 分		票 数
		久喜市
投 票 総 数		66,373
有 効 投 票 数		64,938
無 効 投 票 数	所定の用紙を用いないもの	0
	候補者でない者又は候補者となることができない者の氏名を記載したもの	98
	2人以上の候補者の氏名を記載したもの	32
	被選挙権のない候補者の氏名を記載したもの	0
	候補者の氏名のほか、他事を記載したもの	7
	候補者の氏名を自書しないもの	0
	候補者の何人を記載したかを確認し難いもの	34
	白紙投票	922
	単に雑事を記載したもの	210
	単に記号、符号を記載したもの	132
	合 計	1,435
	無 効 投 票 率	2.16%

VIII 農業委員会委員一般選挙

農業委員会委員一般選挙の記録

平成 22 年 6 月 27 日執行	201
平成 26 年 6 月 16 日執行	204

平成22年6月27日執行

久喜市農業委員会委員一般選挙

(無投票)

1 候補者 (◎は当選人)

第1選挙区 定数7人 候補者7人 (無投票)

届出番号	届出の別	ふりがな 候補者氏名	性別	住 所	生年月日 (年齢)	党 派	職 業	新現 元別
◎1	本人 届出	た か や ま 高 山	男	埼玉県久喜市太田袋 433 番地	昭 18. 5. 26 (67 歳)	無所属	農業	新
◎2	本人 届出	なかむら 中村 ひろし	男	埼玉県久喜市下早見 315 番地	昭 16. 4. 19 (69 歳)	無所属	農業	新
3	本人 届出	はやの きみお	男	埼玉県久喜市上早見 537 番地 1	昭 20. 4. 20 (65 歳)	無所属	農業	現
◎4	本人 届出	は る や ま 春 山	男	埼玉県久喜市所久喜 176 番地	昭 18. 4. 19 (67 歳)	無所属	農業	現
◎5	本人 届出	は し も と はしもと ひさし 久	男	埼玉県久喜市六万部 493 番地 1	昭 12. 7. 17 (72 歳)	無所属	農業	現
◎6	本人 届出	かわせ 川瀬 ひでお 秀夫	男	埼玉県久喜市青毛 53 番地 1	昭 22. 12. 20 (62 歳)	無所属	農業	新
◎7	本人 届出	とびさわ とびさわ くにまつ 邦松	男	埼玉県久喜市除堀 1209 番地	昭 18. 1. 1 (67 歳)	無所属	農業	現
◎8	本人 届出	は ま だ 浜田 かずお 一雄	男	埼玉県久喜市本町 6 丁目 17 番 29 号	昭 21. 4. 2 (64 歳)	無所属	農業	現

※6月20日に届出のあった候補者 早野公夫から6月20日候補者辞退の届出があり、無投票となった。

第2選挙区 定数11人 候補者11人（無投票）

届出 番号	届出 の別	ふりがな 候補者氏名	性 別	住 所	生年月日 (年齢)	党 派	職 業	新現 元別
◎1	本人 届出	まつもと かつひろ 松本 勝宏	男	埼玉県久喜市菖蒲町 上大崎 250 番地	昭 29. 2. 16 (56 歳)	無所属	農業	現
◎2	本人 届出	はらだ まさお 原田 まさお	男	埼玉県久喜市菖蒲町 三箇 840 番地	昭 10. 4. 13 (75 歳)	無所属	農業	現
◎3	本人 届出	たじま ひろし 田島 寛	男	埼玉県久喜市菖蒲町 菖蒲 689 番地	昭 9. 3. 19 (76 歳)	無所属	農業	現
◎4	本人 届出	わたなべ としお 渡辺 敏男	男	埼玉県久喜市菖蒲町 台 1981 番地	昭 24. 1. 21 (61 歳)	無所属	農業	現
◎5	本人 届出	もりた ただしげ 森田 忠重	男	埼玉県久喜市菖蒲町 柴山枝郷 1870 番地	昭 19. 5. 17 (66 歳)	無所属	農業	現
◎6	本人 届出	たかはし ゆきお 高橋 幸雄	男	埼玉県久喜市菖蒲町 小林 4439 番地	昭 22. 9. 16 (62 歳)	無所属	農業	現
◎7	本人 届出	はせがわ おさむ 長谷川 修	男	埼玉県久喜市菖蒲町 小林 1370 番地	昭 7. 9. 10 (77 歳)	無所属	農業	新
◎8	本人 届出	おりはら やすよし 織原 安良	男	埼玉県久喜市菖蒲町 下栢間 141 番地	昭 23. 8. 14 (61 歳)	無所属	農業	新
◎9	本人 届出	くらもち えつお 倉持 悦夫	男	埼玉県久喜市菖蒲町 新堀 848 番地	昭 12. 4. 28 (73 歳)	無所属	農業	新
◎10	本人 届出	いわさき まさみ 岩崎 正美	男	埼玉県久喜市菖蒲町 小林 2444 番地	昭 28. 7. 24 (56 歳)	無所属	農業	現
◎11	本人 届出	はぎわら ひろよし 萩原 弘良	男	埼玉県久喜市菖蒲町 上栢間 3127 番地の 2	昭 16. 3. 7 (69 歳)	無所属	農業	現

第3選挙区 定数6人 候補者6人（無投票）

届出 番号	届出 の別	ふりがな 候補者氏名	性 別	住 所	生年月日 (年齢)	党 派	職 業	新現 元別
◎1	本人 届出	いしじま まさお 石島 将男	男	埼玉県久喜市小右衛門 1458番地	昭12.12.16 (72歳)	無所属	農業	現
◎2	本人 届出	すずき よしお	男	埼玉県久喜市松永370番地	昭24.1.15 (61歳)	無所属	農業	現
◎3	本人 届出	こじま みつお 小島 光男	男	埼玉県久喜市北広島1209番地	昭14.1.31 (71歳)	無所属	農業	現
◎4	本人 届出	ふなき とみしげ 船木 富重	男	埼玉県久喜市河原代290番地	昭14.2.11 (71歳)	無所属	農業	現
◎5	本人 届出	かない えいじ 金井 榮治	男	埼玉県久喜市佐間484番地	昭12.12.1 (72歳)	無所属	農業	新
◎6	本人 届出	しらかさ しょうぞう 白坂 昌三	男	埼玉県久喜市高柳2176番地1	昭27.2.1 (58歳)	無所属	農業	現

第4選挙区 定数6人 候補者6人（無投票）

届出 番号	届出 の別	ふりがな 候補者氏名	性 別	住 所	生年月日 (年齢)	党 派	職 業	新現 元別
◎1	本人 届出	えんどう よしお 遠藤 義雄	男	埼玉県久喜市八甫1丁目 61番地	昭25.11.24 (59歳)	無所属	農業	現
◎2	本人 届出	しらいし まさひろ 白石 昌弘	男	埼玉県久喜市西大輪2丁目 12番地1	昭13.7.22 (71歳)	無所属	農業	新
◎3	本人 届出	さかもと たかゆき 坂本 高行	男	埼玉県久喜市鷲宮53番地	昭31.4.16 (54歳)	無所属	農業	新
◎4	本人 届出	いでい よしまさ 出井 善正	男	埼玉県久喜市東大輪1798番地	昭14.7.10 (70歳)	無所属	農業	現
◎5	本人 届出	こもり よしゆき 小森 由幸	男	埼玉県久喜市鷲宮1丁目 10番13号	昭34.7.30 (50歳)	無所属	会社 役員	現
◎6	本人 届出	まつもと よしたか 松本 良隆	男	埼玉県久喜市葛梅59番地	昭25.2.24 (60歳)	無所属	農業	現

平成25年6月16日執行

久喜市農業委員会委員一般選挙

1 候補者

第1選挙区 定数7人 候補者8人

届出 番号	届出 の別	ふりがな 候補者氏名	性 別	住 所	生年月日 (年齢)	党 派	職 業	新現 元別
1	本人 届出	いしつか ちゅうきち 石塚 忠吉	男	埼玉県久喜市樋ノ口 520 番地 1	昭 15. 1. 12 (73 歳)	無所属	農業	元
2	本人 届出	きむら しんいち 木村 信一	男	埼玉県久喜市北中曾根 1526 番地 1	昭 24. 4. 26 (64 歳)	無所属	農業	新
3	本人 届出	かわせ ひでお	男	埼玉県久喜市青毛 53 番地 1	昭 22. 12. 20 (65 歳)	無所属	農業	現
4	本人 届出	たかやま さかえ 高山 榮	男	埼玉県久喜市太田袋 433 番地	昭 18. 5. 26 (70 歳)	無所属	農業	現
5	本人 届出	なかむら ひろし	男	埼玉県久喜市下早見 315 番地	昭 16. 4. 19 (72 歳)	無所属	農業	現
6	本人 届出	はまだ かずお 浜田 一雄	男	埼玉県久喜市本町 6 丁目 17 番 29 号	昭 21. 4. 2 (67 歳)	無所属	農業	現
7	本人 届出	まつもと ゆたか 松本 豊	男	埼玉県久喜市六万部 1136 番地 1	昭 22. 12. 28 (65 歳)	無所属	農業	新
8	本人 届出	はやの きみお ハヤノ キミオ	男	埼玉県久喜市上早見 537 番地 1	昭 20. 4. 20 (68 歳)	無所属	農業	元

第2選挙区 定数11人 候補者11人（無投票）（◎は当選人）

届出 番号	届出 の別	ふりがな 候補者氏名	性 別	住 所	生年月日 (年齢)	党 派	職 業	新現 元別
◎1	本人 届出	すずき じゅんじ 鈴木 淳司	男	埼玉県久喜市菖蒲町台 989 番地	昭 24. 1. 19 (64 歳)	無所属	農業	新
◎2	本人 届出	はらだ いくお 原田 郁夫	男	埼玉県久喜市菖蒲町三箇 1301 番地	昭 21. 7. 10 (66 歳)	無所属	農業	新
◎3	本人 届出	こばやし くになお 小林 邦直	男	埼玉県久喜市菖蒲町三箇 3994 番地	昭 19. 1. 5 (69 歳)	無所属	農業	新
◎4	本人 届出	はせがわ いさお 長谷川 勲	男	埼玉県久喜市菖蒲町小林 3022 番地	昭 26. 6. 16 (62 歳)	無所属	農業	新
◎5	本人 届出	くらもち えつお 倉持 悦夫	男	埼玉県久喜市菖蒲町新堀 848 番地	昭 12. 4. 28 (76 歳)	無所属	農業	現
◎6	本人 届出	なか ね しげる 中根 茂	男	埼玉県久喜市菖蒲町小林 1116 番地の 1	昭 21. 4. 18 (67 歳)	無所属	農業	新
◎7	本人 届出	おりはら やすよし 織原 安良	男	埼玉県久喜市菖蒲町下栢間 141 番地	昭 23. 8. 14 (64 歳)	無所属	農業	現
◎8	本人 届出	もりた ただしげ 森田 忠重	男	埼玉県久喜市菖蒲町柴山枝郷 1870 番地	昭 19. 5. 17 (69 歳)	無所属	農業	現
◎9	本人 届出	いわさき ちょういち 岩崎 長一	男	埼玉県久喜市菖蒲町小林 3535 番地	昭 23. 10. 23 (64 歳)	無所属	農業	新
◎10	本人 届出	おしだ まさひろ 押田 昌弘	男	埼玉県久喜市菖蒲町菖蒲 2608 番地	昭 20. 5. 8 (68 歳)	無所属	農業	新
◎11	本人 届出	はぎわら ひろよし 萩原 弘良	男	埼玉県久喜市菖蒲町上栢間 3127 番地の 2	昭 16. 3. 7 (72 歳)	無所属	農業	現

第3選挙区 定数6人 候補者6人（無投票）（◎は当選人）

届出 番号	届出 の別	ふりがな 候補者氏名	性 別	住 所	生年月日 (年齢)	党 派	職 業	新現 元別
◎1	本人 届出	いしじま まさお 石島 将男	男	埼玉県久喜市小右衛門 1458 番地	昭 12. 12. 16 (75 歳)	無所属	農業	現
◎2	本人 届出	かない えいじ 金井 栄治	男	埼玉県久喜市佐間 484 番地	昭 12. 12. 1 (75 歳)	無所属	農業	現
◎3	本人 届出	こみや ひろし 籠宮 博	男	埼玉県久喜市新井 402 番地 1	昭 25. 4. 2 (63 歳)	無所属	農業	元
◎4	本人 届出	こじま みつお 小島 光男	男	埼玉県久喜市北広島 1209 番地	昭 14. 1. 31 (74 歳)	無所属	農業	現
◎5	本人 届出	すずき よしお 鈴木 好雄	男	埼玉県久喜市松永 370 番地	昭 24. 1. 15 (64 歳)	無所属	農業	現
◎6	本人 届出	しらかさ しょうぞう 白坂 昌三	男	埼玉県久喜市高柳 2176 番地 1	昭 27. 2. 1 (61 歳)	無所属	農業	現

第4選挙区 定数6人 候補者6人（無投票）（◎は当選人）

届出 番号	届出 の別	ふりがな 候補者氏名	性 別	住 所	生年月日 (年齢)	党 派	職 業	新現 元別
◎1	本人 届出	さかまき しょういちろう 坂巻 昭一郎	男	埼玉県久喜市上川崎 390 番地	昭 25. 5. 16 (63 歳)	無所属	団体 職員	新
◎2	本人 届出	さかもと たかゆき 坂本 高行	男	埼玉県久喜市鷲宮 53 番地	昭 31. 4. 16 (57 歳)	無所属	農業	現
◎3	本人 届出	しばさき はるお 芝崎 晴夫	男	埼玉県久喜市東大輪 292 番地	昭 17. 3. 10 (71 歳)	無所属	農業	新
◎4	本人 届出	わたなべ はるじ 渡邊 春治	男	埼玉県久喜市八甫 2 丁目 326 番地 1	昭 25. 3. 23 (63 歳)	無所属	農業	新
◎5	本人 届出	なかじま まさお 中島 正夫	男	埼玉県久喜市上内 518 番地	昭 25. 12. 20 (62 歳)	無所属	農業	新
◎6	本人 届出	や の まなぶ 矢野 学	男	埼玉県久喜市中妻 259 番地	昭 48. 12. 3 (39 歳)	無所属	農業	新

2 候補者別得票数（得票順）

第1選挙区（◎は当選人）

候補者氏名	得票数	得票率（%）
◎ 石塚 忠吉	217	22.12
◎ かわせ ひでお	204	20.80
◎ 高山 榮	121	12.33
◎ 中村 ひろし	118	12.03
◎ 木村 信一	105	10.70
◎ 浜田 一雄	87	8.87
◎ 松本 豊	68	6.93
ハヤノ キミオ	61	6.22
有効投票	981	
無効投票	15	
投票総数	996	

第2選挙区 無投票

第3選挙区 無投票

第4選挙区 無投票

3 投票区別、時刻別投票状況

第1選挙区

投票区	投票所	選挙当日有権者数（人）			午前9時現在			午前11時現在		
		男	女	計	男	女	計	男	女	計
1	久喜市役所第6会議室	1,018	706	1,724	15	6	21	145	83	228
					1.47	0.85	1.22	14.24	11.76	13.23
期日前投票所										
計		1,018	706	1,724	15	6	21	145	83	228
					1.47	0.85	1.22	14.24	11.76	13.23

第2選挙区 無投票

第3選挙区 無投票

第4選挙区 無投票

4 期日前投票

選挙区別	投票区	選挙期日前3日現在 (6月13日現在)	結果
第1選挙区	第1選挙区	190	391
第2選挙区	第2選挙区	無投票	
第3選挙区	第3選挙区	無投票	
第4選挙区	第4選挙区	無投票	

上段 投票者数 (人)

下段 投票率 (%)

午後1時現在			午後3時現在			午後5時現在			午後7時現在			投票終了時		
男	女	計	男	女	計	男	女	計	男	女	計	男	女	計
245	143	388	300	182	482	337	210	547	361	224	585	375	230	605
24.0	20.2	22.51	29.4	25.7	27.96	33.10	29.75	31.73	35.46	31.73	33.93	36.84	32.58	35.09
												231	160	391
245	143	388	300	182	482	337	210	547	361	224	585	606	390	996
24.0	20.2	22.51	29.4	25.7	27.96	33.10	29.75	31.73	35.46	31.73	33.93	59.53	55.24	57.77

5 不在者投票

(1) 不在者投票用紙を交付したもの

選挙区別	投票用紙等の請求			交 付			投 票				
	直接	郵送	合計	直接	郵送	合計	投票したものの(A)	投票しなかったもの	計	船員で指定市町村から不在者投票用紙の交付を受けて投票したもの(B)	合計(A)+(B)
第1選挙区	0	0	0	0	0	0	0	0	0	0	0
第2選挙区	無投票										
第3選挙区	無投票										
第4選挙区	無投票										

6 点字投票及び代理投票

選挙区別	点 字 投 票	代 理 投 票
第1選挙区	0	1
第2選挙区	無投票	
第3選挙区	無投票	
第4選挙区	無投票	

7 投票総数、有効及び無効投票

区 分	票 数			
	第1選挙区	第2選挙区	第3選挙区	第4選挙区
投 票 総 数	996	—	—	—
有 効 投 票 数	981	—	—	—
無 効 投 票 数	所定の用紙を用いないもの	0	—	—
	候補者でない者又は候補者となることができな い者の氏名を記載したもの	9	—	—
	2人以上の候補者の氏名を記載したもの	0	—	—
	被選挙権のない候補者の氏名を記載したもの	0	—	—
	候補者の氏名のほか、他事を記載したもの	0	—	—
	候補者の氏名を自書しないもの	0	—	—
	候補者の何人を記載したかを確認し難いもの	0	—	—
	白紙投票	2	—	—
	単に雑事を記載したもの	1	—	—
	単に記号、符号を記載したもの	3	—	—
	合 計	15	—	—
	無 効 投 票 率	1.51%	—	—

IX 土地改良区総代総選挙

土地改良区総代総選挙の記録

羽生領島中領用排水路土地改良区	
平成 22 年 8 月 8 日執行213
平成 26 年 8 月 10 日執行214
小林栢間土地改良区	
平成 23 年 4 月 22 日執行215
平成 27 年 4 月 24 日執行219
青毛堀用悪水路土地改良区	
平成 24 年 9 月 30 日執行222
平成 28 年 10 月 2 日執行223
備前堀土地改良区	
平成 24 年 12 月 25 日執行224
平成 28 年 12 月 26 日執行225
見沼代用水土地改良区	
平成 24 年 12 月 25 日執行226
平成 28 年 12 月 26 日執行227
元荒川上流土地改良区	
平成 24 年 12 月 25 日執行228
平成 28 年 12 月 26 日執行229
小林土地改良区	
平成 26 年 2 月 7 日執行230

平成22年8月8日執行

羽生領島中領用排水路土地改良区総代総選挙 (無投票)

1 候補者 (◎は当選人)

第16区 定数5人 候補者5人

届出番号	届出の別	ふりがな 候補者氏名	性別	住 所	生年月日 (年齢)	党 派	職 業
◎1	本人届出	はしもと たけお 橋本 武雄	男	埼玉県久喜市高柳 997 番地	昭 18. 1. 5 (67 歳)	無所属	農業
◎2	本人届出	えんどう しょうじ 遠藤 正治	男	埼玉県久喜市栗橋北 1 丁目 13 番 7 号	昭 15. 5. 6 (70 歳)	無所属	農業
◎3	本人届出	こみや としお 籠宮 俊雄	男	埼玉県久喜市間鎌 46 番地 1	昭 13. 5. 22 (72 歳)	無所属	農業
◎4	本人届出	あらい てつお 新井 哲夫	男	埼玉県久喜市高柳 212 番地 1	昭 23. 8. 12 (61 歳)	無所属	農業
◎5	本人届出	しのざき ひさお 篠崎 久雄	男	埼玉県久喜市佐間 257 番地 1	昭 23. 4. 21 (62 歳)	無所属	農業

第17区 定数5人 候補者5人

届出番号	届出の別	ふりがな 候補者氏名	性別	住 所	生年月日 (年齢)	党 派	職 業
◎1	本人届出	たかつか いわお 高塚 伊和夫	男	埼玉県久喜市栗橋東 4 丁目 15 番 6 号	昭 9. 9. 17 (75 歳)	無所属	農業
◎2	本人届出	えんどう ひでお 遠藤 秀雄	男	埼玉県幸手市大字外国府間 697 番地	昭 23. 10. 29 (61 歳)	無所属	農業
◎3	本人届出	ほらだ つねお 原田 恒雄	男	埼玉県久喜市小右衛門 877 番地	昭 17. 12. 7 (67 歳)	無所属	農業
◎4	本人届出	えんどう たけとし 遠藤 武利	男	埼玉県久喜市狐塚 32 番地	昭 19. 9. 4 (65 歳)	無所属	農業
◎5	本人届出	わたなべ とよふみ 渡辺 豊文	男	埼玉県久喜市河原代 75 番地 2	昭 24. 11. 1 (60 歳)	無所属	農業

平成26年8月10日執行

羽生領島中領用排水路土地改良区総代総選挙 (無投票)

1 候補者 (◎は当選人)

第16区 定数5人 候補者5人

届出番号	届出の別	ふりがな 候補者氏名	性別	住 所	生年月日 (年齢)	党 派	職 業
◎1	本人届出	こみや としお 籠宮 俊雄	男	埼玉県久喜市間鎌 46 番地 1	昭 13. 5. 22 (76 歳)	無所属	農業
◎2	本人届出	はしもと たけお 橋本 武雄	男	埼玉県久喜市高柳 997 番地	昭 18. 1. 5 (71 歳)	無所属	農業
◎3	本人届出	あらい てつお 新井 哲夫	男	埼玉県久喜市高柳 212 番地 1	昭 23. 8. 12 (65 歳)	無所属	農業
◎4	本人届出	しのざき ひさお 篠崎 久雄	男	埼玉県久喜市佐間 257 番地 1	昭 23. 4. 21 (66 歳)	無所属	農業
◎5	本人届出	なら たけかず 奈良 武一	男	埼玉県久喜市伊坂 1263 番地 2	昭 26. 12. 28 (62 歳)	無所属	農業

第17区 定数5人 候補者5人

届出番号	届出の別	ふりがな 候補者氏名	性別	住 所	生年月日 (年齢)	党 派	職 業
◎1	本人届出	えんどう ひでお 遠藤 秀雄	男	埼玉県幸手市大字外国府間 697 番地	昭 23. 10. 29 (65 歳)	無所属	農業
◎2	本人届出	たかつか いわお 高塚 伊和夫	男	埼玉県久喜市栗橋東 4 丁目 15 番 6 号	昭 9. 9. 17 (79 歳)	無所属	農業
◎3	本人届出	さか た あきら 坂田 旭	男	埼玉県久喜市北広島 392 番地 3	昭 19. 4. 15 (70 歳)	無所属	農業
◎4	本人届出	きむら やすのぶ 木村 裕信	男	埼玉県久喜市小右衛門 504 番地	昭 27. 10. 30 (61 歳)	無所属	農業
◎5	本人届出	あらい ひでお 新井 秀夫	男	埼玉県久喜市狐塚 89 番地	昭 27. 2. 15 (62 歳)	無所属	農業

平成23年4月22日執行

小林栢間土地改良区総代総選挙 (無投票)

1 候補者 (◎は当選人)

第1区 定数25人 候補者24人

届出番号	届出の別	ふりがな 候補者氏名	性別	住 所	生年月日 (年齢)	党 派	職 業
◎1	本人届出	まつもと とみお 松本 富雄	男	埼玉県久喜市菖蒲町小林 3093 番地	昭 11. 3. 1 (75 歳)	無所属	農業
◎2	本人届出	さいとう よしお 斎藤 好男	男	埼玉県久喜市菖蒲町新堀 2655 番地の 3	昭 14. 6. 6 (71 歳)	無所属	農業
◎3	本人届出	いわさき のぼる 岩崎 登	男	埼玉県久喜市菖蒲町小林 3576 番地	昭 18. 7. 3 (67 歳)	無所属	農業
◎4	本人届出	えんどう かずお 遠藤 憲雄	男	埼玉県久喜市菖蒲町新堀 351 番地	昭 25. 9. 10 (60 歳)	無所属	農業
◎5	本人届出	しまだ きいち 島田 喜一	男	埼玉県久喜市菖蒲町小林 923 番地	昭 23. 1. 27 (63 歳)	無所属	農業
◎6	本人届出	つづき せいじ 都築 静治	男	埼玉県久喜市本町 6 丁目 17 番 29 号	昭 8. 6. 18 (77 歳)	無所属	農業
◎7	本人届出	しばさき よしお 柴崎 好男	男	埼玉県久喜市菖蒲町小林 4523 番地	昭 22. 8. 8 (63 歳)	無所属	農業
◎8	本人届出	せきぐち ひろし 関口 寛	男	埼玉県菖蒲町小林 5135 番地の 1	昭 26. 3. 25 (60 歳)	無所属	農業
◎9	本人届出	ばなか きくお 馬中 喜久夫	男	埼玉県久喜市菖蒲町小林 3704 番地	昭 26. 8. 19 (59 歳)	無所属	農業
◎10	本人届出	いわさき つぐお 岩崎 嗣雄	男	埼玉県久喜市菖蒲町小林 3597 番地	昭 21. 6. 25 (64 歳)	無所属	農業
◎11	本人届出	いしい はるお 石井 晴夫	男	埼玉県久喜市菖蒲町小林 2157 番地	昭 24. 9. 15 (61 歳)	無所属	農業
◎12	本人届出	やまかべ よしお 山壁 好男	男	埼玉県久喜市菖蒲町小林 3116 番地	昭 17. 1. 10 (69 歳)	無所属	農業
◎13	本人届出	おかだ たかお 岡田 孝雄	男	埼玉県久喜市菖蒲町新堀 2620 番地	昭 12. 9. 28 (73 歳)	無所属	農業
◎14	本人届出	きし せいさく 岸 清作	男	埼玉県久喜市菖蒲町小林 3127 番地	昭 16. 1. 18 (70 歳)	無所属	農業

◎15	本人届出	まつもと てつお 松本 哲夫	男	埼玉県久喜市菖蒲町小林 3156 番地の 1	昭 24. 5. 31 (61 歳)	無所属	農業
◎16	本人届出	くらもち ふくいち 倉持 福一	男	埼玉県久喜市菖蒲町新堀 835 番地	昭 27. 1. 23 (59 歳)	無所属	農業
◎17	本人届出	いわさき としお 岩崎 季雄	男	埼玉県久喜市菖蒲町小林 2258 番地	昭 14. 11. 22 (71 歳)	無所属	農業
◎18	本人届出	こばやし おさむ 小林 修	男	埼玉県久喜市菖蒲町小林 3466 番地	昭 19. 8. 2 (66 歳)	無所属	農業
◎19	本人届出	いわさき しんいち 岩崎 眞市	男	埼玉県久喜市菖蒲町小林 4404 番地の 1	昭 14. 1. 15 (72 歳)	無所属	農業
◎20	本人届出	たかの ひろし 高野 弘	男	埼玉県久喜市菖蒲町小林 3344 番地	昭 24. 12. 6 (65 歳)	無所属	農業
◎21	本人届出	しまだ たかし 島田 孝	男	埼玉県久喜市菖蒲町小林 2808 番地	昭 28. 2. 19 (58 歳)	無所属	農業
◎22	本人届出	はっとり かずお 服部 和雄	男	埼玉県久喜市菖蒲町小林 3317 番地	昭 30. 3. 14 (56 歳)	無所属	農業
◎23	本人届出	いわさき まさみ 岩崎 正美	男	埼玉県久喜市菖蒲町小林 2444 番地	昭 28. 7. 24 (57 歳)	無所属	農業
◎24	本人届出	えんどう とみぞう 遠藤 富造	男	埼玉県久喜市菖蒲町新堀 612 番地	昭 28. 8. 2 (57 歳)	無所属	農業

第 2 区 定数 25 人 候補者 25 人

届出番号	届出の別	ふりがな 候補者氏名	性別	住 所	生年月日 (年齢)	党 派	職 業
◎ 1	本人届出	かむら かずや 嘉村 和也	男	埼玉県久喜市菖蒲町小林 2288 番地	昭 14. 12. 15 (71 歳)	無所属	農業
◎ 2	本人届出	おかだ たけし 岡田 武	男	埼玉県久喜市菖蒲町下栢間 1947 番地	昭 28. 8. 29 (57 歳)	無所属	農業
◎ 3	本人届出	いしい としお 石井 敏夫	男	埼玉県久喜市菖蒲町柴山枝郷 52 番地	昭 28. 2. 2 (58 歳)	無所属	農業
◎ 4	本人届出	せきね りょうすけ 関根 良祐	男	埼玉県久喜市菖蒲町下栢間 2700 番地	昭 22. 7. 19 (63 歳)	無所属	農業
◎ 5	本人届出	かとう ひさし 加藤 久	男	埼玉県久喜市菖蒲町上栢間 3249 番地	昭 24. 5. 30 (61 歳)	無所属	農業
◎ 6	本人届出	さかまき やすじ 坂巻 康二	男	埼玉県久喜市菖蒲町柴山枝郷 65 番地	昭 22. 7. 19 (59 歳)	無所属	農業

◎7	本人届出	ながしま ひでこ 長嶋 秀子	女	埼玉県白岡市柴山 1167 番地 5	昭 4. 9. 10 (81 歳)	無所属	農業
◎8	本人届出	せきぐち けんたろう 関口 健太郎	男	埼玉県久喜市菖蒲町下栢間 2287 番地	昭 15. 9. 15 (70 歳)	無所属	農業
◎9	本人届出	おかだ いちぞう 岡田 市蔵	男	埼玉県久喜市菖蒲町下栢間 1961 番地 5	昭 11. 2. 13 (75 歳)	無所属	農業
◎10	本人届出	おおの ひろし 大野 博司	男	埼玉県久喜市菖蒲町柴山枝郷 1515 番地	昭 11. 12. 1 (74 歳)	無所属	農業
◎11	本人届出	やまだ みのる 山田 稔	男	埼玉県久喜市菖蒲町下栢間 247 番地	昭 18. 10. 23 (67 歳)	無所属	農業
◎12	本人届出	まつもと こうじ 松本 孝治	男	埼玉県久喜市菖蒲町柴山枝郷 1657 番地	昭 22. 7. 19 (64 歳)	無所属	農業
◎13	本人届出	おがわ やすお 小川 康雄	男	埼玉県久喜市菖蒲町小林 4360 番地	昭 14. 10. 9 (71 歳)	無所属	農業
◎14	本人届出	おおの まさお 大野 正男	男	埼玉県久喜市菖蒲町下栢間 1562 番地	昭 19. 12. 28 (66 歳)	無所属	農業
◎15	本人届出	たぐち すずむ 田口 進	男	埼玉県久喜市菖蒲町下栢間 2842 番地	昭 29. 9. 7 (62 歳)	無所属	農業
◎16	本人届出	つじ ただし 辻 正	男	埼玉県久喜市菖蒲町下栢間 2416 番地	昭 29. 3. 28 (57 歳)	無所属	農業
◎17	本人届出	なかね さかえ 中根 榮	男	埼玉県久喜市菖蒲町小林 1207 番地の 1	昭 26. 3. 30 (60 歳)	無所属	農業
◎18	本人届出	よしだ まさゆき 吉田 正行	男	埼玉県久喜市菖蒲町小林 1125 番地	昭 27. 1. 16 (59 歳)	無所属	農業
◎19	本人届出	おおの としお 大野 利夫	男	埼玉県久喜市菖蒲町下栢間 2452 番地	昭 25. 10. 10 (60 歳)	無所属	農業
◎20	本人届出	もりた やすじ 森田 安次	男	埼玉県久喜市菖蒲町柴山枝郷 1824 番地	昭 33. 7. 7 (52 歳)	無所属	農業
◎21	本人届出	はせがわ おさむ 長谷川 修	男	埼玉県久喜市菖蒲町小林 1370 番地	昭 7. 9. 10 (78 歳)	無所属	農業
◎22	本人届出	ひらい ただし 平井 正	男	埼玉県久喜市菖蒲町下栢間 2611 番地	昭 22. 1. 1 (64 歳)	無所属	農業
◎23	本人届出	つかこし しょういち 塚越 昌一	男	埼玉県久喜市菖蒲町柴山枝郷 1553 番地	昭 29. 6. 15 (56 歳)	無所属	農業
◎24	本人届出	の がわ のぶゆき 野川 信幸	男	埼玉県久喜市菖蒲町小林 3838 番地	昭 28. 1. 21 (58 歳)	無所属	農業

◎25	本人 届出	ともたけ みきお 友竹 三喜男	男	埼玉県久喜市菖蒲町下栢間 494 番地	昭 26. 5. 27 (59 歳)	無所属	農業
-----	----------	--------------------	---	---------------------	-----------------------	-----	----

平成27年4月24日執行

小林栢間土地改良区総代総選挙 (無投票)

1 候補者 (◎は当選人)

第1区 定数25人 候補者25人

届出 番号	届出 の別	ふりがな 候補者氏名	性 別	住 所	生年月日 (年齢)	党 派	職 業
◎1	本人 届出	かとう つねお 加藤 恒夫	男	埼玉県久喜市菖蒲町小林 2415 番地	昭 25. 8. 20 (64 歳)	無所属	農業
◎2	本人 届出	いわさき のぼる 岩崎 登	男	埼玉県久喜市菖蒲町小林 3576 番地	昭 18. 7. 3 (71 歳)	無所属	農業
◎3	本人 届出	まつもと とみお 松本 富雄	男	埼玉県久喜市菖蒲町小林 3093 番地	昭 11. 3. 1 (79 歳)	無所属	農業
◎4	本人 届出	しまだ としお 島田 俊夫	男	埼玉県久喜市菖蒲町小林 2693 番地	昭 25. 9. 20 (64 歳)	無所属	農業
◎5	本人 届出	しまだ きいち 島田 喜一	男	埼玉県久喜市菖蒲町小林 923 番地	昭 23. 1. 27 (67 歳)	無所属	農業
◎6	本人 届出	せきぐち ひろし 関口 寛	男	埼玉県久喜市菖蒲町小林 5135 番地の 1	昭 26. 3. 25 (64 歳)	無所属	農業
◎7	本人 届出	やまかべ よしお 山壁 好男	男	埼玉県久喜市菖蒲町小林 3116 番地	昭 17. 1. 10 (73 歳)	無所属	農業
◎8	本人 届出	さいとう よしお 斎藤 好男	男	埼玉県久喜市菖蒲町新堀 2655 番地の 3	昭 14. 6. 6 (75 歳)	無所属	農業
◎9	本人 届出	はせがわ きよゆき 長谷川 清行	男	埼玉県久喜市菖蒲町小林 2891 番地	昭 33. 12. 19 (56 歳)	無所属	農業
◎10	本人 届出	いわさき としお 岩崎 季雄	男	埼玉県久喜市菖蒲町小林 2258 番地	昭 14. 11. 22 (75 歳)	無所属	農業
◎11	本人 届出	いしい はるお 石井 晴夫	男	埼玉県久喜市菖蒲町小林 2157 番地	昭 24. 9. 15 (65 歳)	無所属	農業
◎12	本人 届出	くらもち ふくいち 倉持 福一	男	埼玉県久喜市菖蒲町新堀 835 番地	昭 27. 1. 23 (63 歳)	無所属	農業
◎13	本人 届出	こばやし おさむ 小林 修	男	埼玉県久喜市菖蒲町小林 3466 番地	昭 19. 8. 2 (70 歳)	無所属	農業
◎14	本人 届出	いわさき つぐお 岩崎 嗣雄	男	埼玉県久喜市菖蒲町小林 3597 番地	昭 21. 6. 25 (68 歳)	無所属	農業

◎15	本人届出	おかだ たかお 岡田 孝雄	男	埼玉県久喜市菖蒲町新堀 2620 番地	昭 12. 9. 28 (77 歳)	無所属	農業
◎16	本人届出	ばなか きくお 馬中 喜久夫	男	埼玉県久喜市菖蒲町小林 3704 番地	昭 26. 8. 19 (63 歳)	無所属	農業
◎17	本人届出	いわさき しんいち 岩崎 眞市	男	埼玉県久喜市菖蒲町小林 4404 番地の 1	昭 14. 1. 15 (76 歳)	無所属	農業
◎18	本人届出	きし ゆきお 岸 幸男	男	埼玉県久喜市菖蒲町小林 3214 番地	昭 25. 11. 22 (64 歳)	無所属	会社員
◎19	本人届出	しばさき よしお 柴崎 好男	男	埼玉県久喜市菖蒲町小林 4523 番地	昭 22. 8. 8 (67 歳)	無所属	農業
◎20	本人届出	はっとり つとむ 服部 勉	男	埼玉県久喜市菖蒲町小林 3262 番地	昭 29. 7. 22 (60 歳)	無所属	農業
◎21	本人届出	はせがわ ひでゆき 長谷川 秀之	男	埼玉県久喜市菖蒲町小林 2875 番地	昭 30. 11. 25 (59 歳)	無所属	団体 役員
◎22	本人届出	かとう せいじ 加藤 清次	男	埼玉県加須市下種足 32 番地	昭 15. 12. 1 (74 歳)	無所属	農業
◎23	本人届出	えんどう かずお 遠藤 憲雄	男	埼玉県久喜市菖蒲町新堀 351 番地	昭 25. 9. 10 (64 歳)	無所属	会社員
◎24	本人届出	はっとり かずお 服部 和雄	男	埼玉県久喜市菖蒲町小林 3317 番地	昭 30. 3. 14 (60 歳)	無所属	農業
◎25	本人届出	えんどう とみぞう 遠藤 富造	男	埼玉県久喜市菖蒲町新堀 612 番地	昭 28. 8. 2 (61 歳)	無所属	自営業

第 2 区 定数 25 人 候補者 23 人

届出 番号	届出 の別	ふりがな 候補者氏名	性 別	住 所	生年月日 (年齢)	党 派	職 業
◎ 1	本人届出	おかだ たけし 岡田 武	男	埼玉県久喜市菖蒲町下栢間 1947 番地	昭 28. 8. 29 (61 歳)	無所属	農業
◎ 2	本人届出	さかまき やすじ 坂巻 康二	男	埼玉県久喜市菖蒲町柴山枝郷 65 番地	昭 27. 1. 6 (63 歳)	無所属	農業
◎ 3	本人届出	たぐち すずむ 田口 進	男	埼玉県久喜市菖蒲町下栢間 2842 番地	昭 23. 9. 7 (66 歳)	無所属	農業
◎ 4	本人届出	しばさき しげお 柴崎 重雄	男	埼玉県久喜市菖蒲町小林 4261 番地	昭 18. 8. 11 (71 歳)	無所属	農業
◎ 5	本人届出	せきぐち はじめ 関口 一	男	埼玉県久喜市菖蒲町下栢間 2133 番地 1	昭 11. 10. 30 (78 歳)	無所属	農業

◎6	本人届出	よしだ まさゆき 吉田 正行	男	埼玉県久喜市菖蒲町小林 1125 番地	昭 27. 1. 16 (63 歳)	無所属	農業
◎7	本人届出	せきね としゆき 関根 利之	男	埼玉県久喜市菖蒲町下栢間 2101 番地	昭 22. 4. 20 (68 歳)	無所属	農業
◎8	本人届出	なかね さかえ 中根 栄	男	埼玉県久喜市菖蒲町小林 1207 番地の 1	昭 26. 3. 30 (64 歳)	無所属	農業
◎9	本人届出	はせがわ おさむ 長谷川 修	男	埼玉県久喜市菖蒲町小林 1370 番地	昭 7. 9. 10 (82 歳)	無所属	農業
◎10	本人届出	おがわ やすお 小川 康雄	男	埼玉県久喜市菖蒲町小林 4360 番地	昭 14. 10. 9 (75 歳)	無所属	農業
◎11	本人届出	いしい ひとし 石井 均	男	埼玉県久喜市菖蒲町柴山枝郷 1707 番地	昭 23. 2. 23 (67 歳)	無所属	農業
◎12	本人届出	ふくだ ひろとし 福田 宏敏	男	埼玉県白岡市柴山 1171 番地の 4	昭 11. 8. 29 (78 歳)	無所属	自営業
◎13	本人届出	やまだ みゐる 山田 稔	男	埼玉県久喜市菖蒲町下栢間 247 番地	昭 18. 10. 23 (71 歳)	無所属	農業
◎14	本人届出	つじ ただし 辻 正	男	埼玉県久喜市菖蒲町下栢間 2416 番地	昭 29. 3. 28 (61 歳)	無所属	農業
◎15	本人届出	みな かずお 三須 一夫	男	埼玉県久喜市菖蒲町下栢間 3 番地	昭 33. 1. 25 (57 歳)	無所属	農業
◎16	本人届出	えびはら かずみ 海老原 一美	男	埼玉県久喜市菖蒲町柴山枝郷 1607 番地	昭 23. 10. 15 (66 歳)	無所属	建築業
◎17	本人届出	おおの まさお 大野 正男	男	埼玉県久喜市菖蒲町下栢間 1562 番地	昭 19. 12. 28 (70 歳)	無所属	農業
◎18	本人届出	かとう ひさし 加藤 久	男	埼玉県久喜市菖蒲町上栢間 3249 番地	昭 24. 5. 30 (65 歳)	無所属	農業
◎19	本人届出	せきね りょうすけ 関根 良祐	男	埼玉県久喜市菖蒲町下栢間 2700 番地	昭 22. 7. 19 (67 歳)	無所属	農業
◎20	本人届出	もりた きよし 森田 清	男	埼玉県久喜市菖蒲町柴山枝郷 1850 番地	昭 22. 12. 31 (67 歳)	無所属	農業
◎21	本人届出	いしい としお 石井 敏夫	男	埼玉県久喜市菖蒲町柴山枝郷 52 番地	昭 28. 2. 2 (62 歳)	無所属	農業
◎22	本人届出	いしい さかえ 石井 栄	男	埼玉県久喜市菖蒲町下栢間 2243 番地	昭 8. 8. 21 (81 歳)	無所属	農業
◎23	本人届出	いわさき ひでお 岩崎 秀男	男	埼玉県久喜市菖蒲町小林 2138 番地	昭 21. 5. 15 (68 歳)	無所属	農業

平成24年 9月30日執行

青毛堀用悪水路土地改良区総代総選挙 (無投票)

1 候補者 (◎は当選人)

第6区 定数7人 候補者7人

届出 番号	届出 の別	ふりがな 候補者氏名	性 別	住 所	生年月日 (年齢)	党 派	職 業
◎1	本人 届出	こもり よしゆき 小森 由幸	男	埼玉県久喜市鷺宮1丁目10番13号	昭34. 7. 30 (53歳)	無所属	農業
◎2	本人 届出	ほんだ けんじ 本多 健治	男	埼玉県久喜市鷺宮486番地	昭17. 10. 8 (69歳)	無所属	農業
◎3	本人 届出	こやま のぼる 小山 登	男	埼玉県久喜市鷺宮525番地1	昭23. 3. 31 (64歳)	無所属	農業
◎4	本人 届出	みやぎ まさお 宮城 正雄	男	埼玉県久喜市鷺宮1309番地1	昭24. 8. 25 (63歳)	無所属	農業
◎5	本人 届出	なす さだお 那須 貞夫	男	埼玉県久喜市鷺宮3026番地2	昭12. 4. 7 (75歳)	無所属	農業
◎6	本人 届出	こぐれ ゆきお 小暮 行雄	男	埼玉県久喜市鷺宮1507番地1	昭25. 3. 13 (62歳)	無所属	農業
◎7	本人 届出	こばやし ともよし 小林 伴好	男	埼玉県久喜市鷺宮1950番地	昭14. 8. 18 (73歳)	無所属	農業

第7区 定数2人 候補者2人

届出 番号	届出 の別	ふりがな 候補者氏名	性 別	住 所	生年月日 (年齢)	党 派	職 業
◎1	本人 届出	あらい とみお 荒井 富夫	男	埼玉県久喜市青毛1157番地	昭12. 6. 19 (75歳)	無所属	農業
◎2	本人 届出	きむら としあき 木村 敏明	男	埼玉県久喜市野久喜87番地1	昭28. 2. 2 (59歳)	無所属	農業

平成28年10月2日執行

青毛堀用悪水路土地改良区総代総選挙 (無投票)

1 候補者 (◎は当選人)

第6区 定数7人 候補者7人

届出 番号	届出 の別	ふりがな 候補者氏名	性 別	住 所	生年月日 (年齢)	党 派	職 業
◎1	本人 届出	みやぎ まさお 宮城 正雄	男	埼玉県久喜市中妻 1309 番地 1	昭 24. 8. 25 (67 歳)	無所属	農業
◎2	本人 届出	ほんだ けんじ 本多 健治	男	埼玉県久喜市鷺宮 486 番地	昭 17. 10. 8 (73 歳)	無所属	農業
◎3	本人 届出	なす さだお 那須 貞夫	男	埼玉県久喜市鷺宮 3026 番地 2	昭 12. 4. 7 (79 歳)	無所属	農業
◎4	本人 届出	こやま のぼる 小山 登	男	埼玉県久喜市鷺宮 525 番地 1	昭 23. 3. 31 (68 歳)	無所属	農業
◎5	本人 届出	こぐれ いくお 小暮 行雄	男	埼玉県久喜市鷺宮 1507 番地 1	昭 25. 3. 13 (66 歳)	無所属	農業
◎6	本人 届出	こばやし ともよし 小林 伴好	男	埼玉県久喜市鷺宮 1950 番地	昭 14. 8. 18 (77 歳)	無所属	農業
◎7	本人 届出	こもり よしゆき 小森 由幸	男	埼玉県久喜市鷺宮 1 丁目 10 番 13 号	昭 34. 7. 30 (57 歳)	無所属	会社 役員

第7区 定数2人 候補者2人

届出 番号	届出 の別	ふりがな 候補者氏名	性 別	住 所	生年月日 (年齢)	党 派	職 業
◎1	本人 届出	ねぎし とくお 根岸 徳夫	男	埼玉県久喜市青毛 792 番地	昭 22. 4. 15 (69 歳)	無所属	農業
◎2	本人 届出	きむら としあき 木村 敏明	男	埼玉県久喜市野久喜 87 番地 1	昭 28. 2. 2 (63 歳)	無所属	農業

平成24年12月25日執行

備前掘土地改良区総代総選挙 (無投票)

1 候補者 (◎は当選人)

第3区 定数6人 候補者6人

届出 番号	届出 の別	ふりがな 候補者氏名	性 別	住 所	生年月日 (年齢)	党 派	職 業
◎1	本人 届出	は せ が わ けいぞう 長谷川 敬三	男	埼玉県久喜市下清久 374 番地	昭 22. 2. 27 (65 歳)	無所属	農業
◎2	本人 届出	は る や ま あきら 春 山 昭	男	埼玉県久喜市所久喜 176 番地	昭 18. 4. 19 (69 歳)	無所属	農業
◎3	本人 届出	な み き かずお 並 木 一男	男	埼玉県久喜市北中曾根 1545 番地 1	昭 20. 7. 28 (67 歳)	無所属	農業
◎4	本人 届出	わ た な べ ゆうぞう 渡 邊 侑三	男	埼玉県久喜市上清久 29 番地	昭 21. 10. 30 (66 歳)	無所属	農業
◎5	本人 届出	ま つ も と ゆたか 松 本 豊	男	埼玉県久喜市六万部 1136 番地 1	昭 22. 12. 28 (64 歳)	無所属	農業
◎6	本人 届出	こ ば や し としのぶ 小 林 敏信	男	埼玉県久喜市上清久 805 番地 3	昭 22. 6. 7 (65 歳)	無所属	農業

平成28年12月26日執行

備前掘土地改良区総代総選挙 (無投票)

1 候補者 (◎は当選人)

第3区 定数6人 候補者6人

届出 番号	届出 の別	ふりがな 候補者氏名	性 別	住 所	生年月日 (年齢)	職 業
◎1	本人 届出	こばやし としのぶ 小林 敏信	男	埼玉県久喜市上清久 805 番地 3	昭 22. 6. 7 (69 歳)	農業
◎2	本人 届出	は せ が わ けいぞう 長谷川 敬三	男	埼玉県久喜市下清久 374 番地	昭 22. 2. 27 (69 歳)	農業
◎3	本人 届出	きむら しんいち 木村 信一	男	埼玉県久喜市北中曾根 1526 番地 1	昭 24. 4. 26 (67 歳)	農業
◎4	本人 届出	わたなべ ゆうぞう 渡邊 侑三	男	埼玉県久喜市上清久 29 番地	昭 21. 10. 30 (70 歳)	農業
◎5	本人 届出	はるやま あきら 春山 昭	男	埼玉県久喜市所久喜 176 番地	昭 18. 4. 19 (73 歳)	農業
◎6	本人 届出	せきね しんいちろう 関根 新一郎	男	埼玉県久喜市六万部 498 番地 1	昭 27. 2. 25 (64 歳)	農業

平成24年12月25日執行

見沼代用水土地改良区総代総選挙 (無投票)

1 候補者 (◎は当選人)

第1区 定数14人 候補者14人

届出 番号	届出 の別	ふりがな 候補者氏名	性 別	住 所	生年月日 (年齢)	党 派	職 業
◎1	本人 届出	せ た まさお 瀬田 正夫	男	埼玉県久喜市六万部 14 番地	昭 14. 10. 21 (73 歳)	無所属	農業
◎2	本人 届出	は ま だ かずお 濱田 一雄	男	埼玉県久喜市本町 6 丁目 1190 番地 1	昭 21. 4. 2 (65 歳)	無所属	農業
◎3	本人 届出	と び さ わ く に ま つ 飛澤 邦松	男	埼玉県久喜市除堀 1209 番地	昭 18. 1. 1 (69 歳)	無所属	農業
◎4	本人 届出	さいとう ますらお 齋藤 大丈夫	男	埼玉県久喜市江面 742 番地	昭 8. 6. 22 (79 歳)	無所属	農業
◎5	本人 届出	わたなべ よしひさ 渡邊 義久	男	埼玉県久喜市上清久 80 番地	昭 9. 2. 26 (78 歳)	無所属	農業
◎6	本人 届出	ほりべ かずお 堀部 一夫	男	埼玉県久喜市菖蒲町上大崎 342 番地の 1	昭 17. 10. 27 (70 歳)	無所属	農業
◎7	本人 届出	なが た さぶろう 永田 三郎	男	埼玉県久喜市久本寺 723 番地	昭 22. 1. 15 (65 歳)	無所属	農業
◎8	本人 届出	や の のぶゆき 矢野 信行	男	埼玉県久喜市中妻 259 番地	昭 19. 4. 7 (68 歳)	無所属	農業
◎9	本人 届出	な か ね ただし 中根 忠	男	埼玉県久喜市菖蒲町菖蒲 2116 番地	昭 17. 4. 14 (70 歳)	無所属	農業
◎10	本人 届出	いとう みつぞう 伊藤 光三	男	埼玉県久喜市菖蒲町新堀 2624 番地の 2	昭 16. 3. 4 (71 歳)	無所属	農業
◎11	本人 届出	つぼい しげる 坪井 茂	男	埼玉県久喜市菖蒲町三箇 1575 番地	昭 19. 10. 16 (71 歳)	無所属	農業
◎12	本人 届出	あらい ひさお 荒井 久雄	男	埼玉県久喜市菖蒲町台 782 番地	昭 24. 10. 28 (63 歳)	無所属	農業
◎13	本人 届出	かねこ しゅんじ 金子 俊二	男	埼玉県久喜市北青柳 55 番地	昭 16. 6. 13 (71 歳)	無所属	農業
◎14	本人 届出	とよだ かつみ 豊田 勝巳	男	埼玉県久喜市菖蒲町柴山枝郷 1669 番地 1	昭 24. 9. 26 (63 歳)	無所属	農業

平成28年12月26日執行

見沼代用水土地改良区総代総選挙 (無投票)

1 候補者 (◎は当選人)

第1区 定数14人 候補者14人

届出 番号	届出 の別	ふりがな 候補者氏名	性 別	住 所	生年月日 (年齢)	職 業
◎1	本人 届出	あらい ひさお 荒井 久雄	男	埼玉県久喜市菖蒲町台 782 番地	昭 24. 10. 28 (67 歳)	農業
◎2	本人 届出	せ た まさお 瀬田 正夫	男	埼玉県久喜市六万部 14 番地	昭 14. 10. 21 (77 歳)	農業
◎3	本人 届出	の ぐち あきら 野口 昭	男	埼玉県久喜市下清久 329 番地	昭 18. 2. 18 (73 歳)	農業
◎4	本人 届出	い どう きよし 伊藤 清	男	埼玉県久喜市菖蒲町新堀 338 番地	昭 18. 6. 15 (73 歳)	農業
◎5	本人 届出	ほり べ かずお 堀部 一夫	男	埼玉県久喜市菖蒲町上大崎 342 番地の 1	昭 17. 10. 27 (74 歳)	農業
◎6	本人 届出	やなぎ ともあ き 柳 知明	男	埼玉県久喜市北青柳 489 番地 1	昭 26. 1. 22 (65 歳)	農業
◎7	本人 届出	の ぐち かずゆき 野口 和幸	男	埼玉県久喜市江面 684 番地 8	昭 23. 1. 5 (68 歳)	農業
◎8	本人 届出	とよだ かつみ 豊田 勝巳	男	埼玉県久喜市菖蒲町柴山枝郷 1669 番地の 1	昭 24. 9. 26 (67 歳)	農業
◎9	本人 届出	ながた さぶろう 永田 三郎	男	埼玉県久喜市久本寺 723 番地 1	昭 22. 1. 15 (69 歳)	農業
◎10	本人 届出	や の のぶゆき 矢野 信行	男	埼玉県久喜市中妻 259 番地	昭 19. 4. 7 (72 歳)	農業
◎11	本人 届出	とびきわ くにまつ 飛澤 邦松	男	埼玉県久喜市除堀 1209 番地	昭 18. 1. 1 (73 歳)	農業
◎12	本人 届出	はま だ かずお 濱田 一雄	男	埼玉県久喜市本町 6 丁目 17 番 29 号	昭 21. 4. 2 (70 歳)	農業
◎13	本人 届出	つぼ い しげる 坪井 茂	男	埼玉県久喜市菖蒲町三箇 1575 番地	昭 16. 10. 16 (75 歳)	農業
◎14	本人 届出	なか ね ただし 中根 忠	男	埼玉県久喜市菖蒲町菖蒲 2116 番地	昭 17. 4. 14 (74 歳)	農業

平成24年12月25日執行

元荒川上流土地改良区総代総選挙 (無投票)

1 候補者 (◎は当選人)

第17区 定数3人 候補者3人

届出番号	届出の別	ふりがな 候補者氏名	性別	住 所	生年月日 (年齢)	党 派	職 業
◎1	本人届出	たかはし けんいち 高橋 兼一	男	埼玉県久喜市菖蒲町新堀 428 番地	昭 22. 2. 17 (65 歳)	無所属	農業
◎2	本人届出	さいとう えいいち 齋藤 榮一	男	埼玉県久喜市菖蒲町新堀 589 番地	昭 12. 5. 20 (75 歳)	無所属	農業
◎3	本人届出	おおくま かずひろ 大熊 和裕	男	埼玉県久喜市菖蒲町新堀 3050 番地	昭 22. 5. 10 (65 歳)	無所属	農業

第18区 定数4人 候補者4人

届出番号	届出の別	ふりがな 候補者氏名	性別	住 所	生年月日 (年齢)	党 派	職 業
◎1	本人届出	かとう つねお 加藤 恒夫	男	埼玉県久喜市菖蒲町小林 2415 番地	昭 25. 8. 20 (62 歳)	無所属	農業
◎2	本人届出	はせべ とみお 長谷部 富雄	男	埼玉県久喜市菖蒲町小林 3756 番地の 1	昭 25. 3. 24 (62 歳)	無所属	農業
◎3	本人届出	よしだ かずお 吉田 和夫	男	埼玉県久喜市菖蒲町小林 1090 番地	昭 24. 12. 29 (62 歳)	無所属	農業
◎4	本人届出	はら としお 原 敏夫	男	埼玉県久喜市菖蒲町小林 2885 番地	昭 25. 1. 3 (62 歳)	無所属	農業

第19区 定数2人 候補者2人

届出番号	届出の別	ふりがな 候補者氏名	性別	住 所	生年月日 (年齢)	党 派	職 業
◎1	本人届出	いしい まさかず 石井 政和	男	埼玉県久喜市菖蒲町上栢間 3834 番地	昭 17. 8. 10 (70 歳)	無所属	農業
◎2	本人届出	いけだ ひでお 池田 秀雄	男	埼玉県久喜市菖蒲町上栢間 3664 番地	昭 23. 5. 22 (64 歳)	無所属	農業

平成28年12月26日執行

元荒川上流土地改良区総代総選挙 (無投票)

1 候補者 (◎は当選人)

第17区 定数3人 候補者3人

届出番号	届出の別	ふりがな 候補者氏名	性別	住 所	生年月日 (年齢)	職 業
◎1	本人 届出	えんどう きいち 遠藤 輝一	男	埼玉県久喜市菖蒲町新堀 387 番地	昭 30. 7. 11 (66 歳)	農業
◎2	本人 届出	くらもち はじめ 倉持 一	男	埼玉県久喜市菖蒲町新堀 801 番地	昭 15. 12. 9 (66 歳)	農業
◎3	本人 届出	かとう かずお 加藤 一雄	男	埼玉県久喜市菖蒲町新堀 2628 番地	昭 24. 12. 16 (62 歳)	農業

第18区 定数4人 候補者4人

届出番号	届出の別	ふりがな 候補者氏名	性別	住 所	生年月日 (年齢)	職 業
◎1	本人 届出	よしだ かずお 吉田 和夫	男	埼玉県久喜市菖蒲町小林 1090 番地	昭 24. 12. 29 (62 歳)	農業
◎2	本人 届出	かとう つねお 加藤 恒夫	男	埼玉県久喜市菖蒲町小林 2415 番地	昭 25. 8. 20 (62 歳)	農業
◎3	本人 届出	はら としお 原 敏夫	男	埼玉県久喜市菖蒲町小林 2885 番地	昭 25. 1. 3 (62 歳)	農業
◎4	本人 届出	のがわ のぶゆき 野川 信幸	男	埼玉県久喜市菖蒲町小林 3838 番地	昭 28. 1. 21 (63 歳)	農業

第19区 定数2人 候補者2人

届出番号	届出の別	ふりがな 候補者氏名	性別	住 所	生年月日 (年齢)	職 業
◎1	本人 届出	いしい えいいち 石井 英一	男	埼玉県久喜市菖蒲町上栢間 4169 番地	昭 27. 5. 11 (64 歳)	農業
◎2	本人 届出	いづか みつお 飯塚 光夫	男	埼玉県久喜市菖蒲町上栢間 4268 番地	昭 26. 8. 2 (65 歳)	農業

平成26年2月7日執行

小林土地改良区総代総選挙 (無投票)

1 候補者 定数30人 候補者30人 (◎は当選人)

届出 番号	届出 の別	ふりがな 候補者氏名	性 別	住 所	生年月日 (年齢)	党 派	職 業
◎1	本人 届出	かとう てるいち 加藤 照一	男	埼玉県久喜市菖蒲町上栢間 3225 番地	昭 26. 11. 23 (62 歳)	無所属	農業
◎2	本人 届出	はら ふみお 原 文男	男	埼玉県久喜市菖蒲町小林 2906 番地	昭 26. 3. 3 (62 歳)	無所属	農業
◎3	本人 届出	やまざき まさごろう 山崎 政五郎	男	埼玉県久喜市菖蒲町小林 1463 番地	昭 13. 10. 8 (75 歳)	無所属	農業
◎4	本人 届出	やまざき こういち 山崎 皓市	男	埼玉県久喜市菖蒲町小林 2559 番地	昭 9. 2. 19 (79 歳)	無所属	農業
◎5	本人 届出	わたなべ ふみお 渡辺 文雄	男	埼玉県久喜市菖蒲町下栢間 2840 番地	昭 14. 10. 3 (74 歳)	無所属	農業
◎6	本人 届出	しまだ えいしげ 島田 栄重	男	埼玉県久喜市菖蒲町小林 2795 番地	昭 27. 3. 14 (61 歳)	無所属	農業
◎7	本人 届出	ふじむら ひでお 藤村 英雄	男	埼玉県久喜市菖蒲町下栢間 1972 番地の 1	昭 31. 1. 21 (58 歳)	無所属	農業
◎8	本人 届出	いづか まさお 飯塚 正雄	男	埼玉県久喜市菖蒲町上栢間 3233 番地 2	昭 27. 1. 2 (62 歳)	無所属	農業
◎9	本人 届出	さいとう いちろう 齊藤 一郎	男	埼玉県久喜市菖蒲町上栢間 3948 番地	昭 5. 5. 7 (83 歳)	無所属	農業
◎10	本人 届出	いし い よしのり 石井 義則	男	埼玉県久喜市菖蒲町上栢間 3622 番地	昭 12. 11. 4 (76 歳)	無所属	農業
◎11	本人 届出	はせがわ ちゅうぞう 長谷川 忠三	男	埼玉県久喜市菖蒲町小林 2649 番地	昭 10. 12. 12 (78 歳)	無所属	農業
◎12	本人 届出	おりはら すずむ 織原 進	男	埼玉県久喜市菖蒲町下栢間 136 番地の 2	昭 16. 11. 16 (72 歳)	無所属	農業
◎13	本人 届出	きし ゆきお 岸 幸男	男	埼玉県久喜市菖蒲町小林 3214 番地	昭 25. 11. 22 (63 歳)	無所属	会社員
◎14	本人 届出	しまだ よしあき 島田 芳明	男	埼玉県久喜市菖蒲町小林 2619 番地	昭 8. 10. 8 (80 歳)	無所属	農業

◎15	本人届出	よこた かつとし 横田 勝利	男	埼玉県久喜市菖蒲町下栢間 1936 番地	昭 17. 11. 17 (71 歳)	無所属	農業
◎16	本人届出	はせがわ でんじ 長谷川 傳治	男	埼玉県久喜市菖蒲町小林 4446 番地の 1	昭 15. 9. 1 (73 歳)	無所属	農業
◎17	本人届出	なかね さとる 中根 覺	男	埼玉県久喜市菖蒲町小林 1509 番地	昭 15. 10. 28 (73 歳)	無所属	農業
◎18	本人届出	おぎしま ひさよし 荻島 久美	男	埼玉県久喜市菖蒲町小林 2952 番地	昭 31. 2. 10 (57 歳)	無所属	農業
◎19	本人届出	はせがわ きよゆき 長谷川 清行	男	埼玉県久喜市菖蒲町小林 2891 番地	昭 33. 12. 19 (55 歳)	無所属	農業
◎20	本人届出	おかだ あきら 岡田 晃	男	埼玉県久喜市菖蒲町下栢間 3267 番地	昭 17. 3. 17 (71 歳)	無所属	農業
◎21	本人届出	はぎわら のぶお 萩原 信夫	男	埼玉県久喜市菖蒲町上栢間 3793 番地	昭 12. 11. 24 (76 歳)	無所属	農業
◎22	本人届出	はら たかのり 原 比徳	男	埼玉県久喜市菖蒲町小林 2743 番地	昭 4. 11. 3 (84 歳)	無所属	農業
◎23	本人届出	しまだ かずお 島田 和男	男	埼玉県久喜市菖蒲町小林 1194 番地の 1	昭 12. 10. 18 (76 歳)	無所属	農業
◎24	本人届出	さかきばら けいじ 榊原 啓二	男	埼玉県久喜市菖蒲町小林 1377 番地	昭 3. 4. 15 (85 歳)	無所属	農業
◎25	本人届出	おおつか としたけ 大塚 敏武	男	埼玉県久喜市菖蒲町小林 1380 番地	昭 10. 2. 24 (78 歳)	無所属	農業
◎26	本人届出	はせがわ なかお 長谷川 仲男	男	埼玉県久喜市菖蒲町小林 3025 番地	昭 22. 8. 27 (66 歳)	無所属	農業
◎27	本人届出	はせがわ ていいち 長谷川 貞一	男	埼玉県久喜市菖蒲町小林 1512 番地	大 14. 12. 20 (88 歳)	無所属	農業
◎28	本人届出	はせがわ みちお 長谷川 道夫	男	埼玉県久喜市菖蒲町小林 2766 番地	昭 13. 11. 30 (75 歳)	無所属	農業
◎29	本人届出	はせがわ かついち 長谷川 勝一	男	埼玉県久喜市菖蒲町小林 8456 番地	昭 30. 4. 17 (58 歳)	無所属	農業
◎30	本人届出	ふじなみ としお 藤浪 利男	男	埼玉県久喜市菖蒲町小林 2590 番地	昭 25. 10. 5 (63 歳)	無所属	農業

X 参 考 资 料

選挙人名簿登録者数の推移

毎年4回（3、6、9、12月）の登録月2日登録日現在

年		定 時 登 録 者 数 (人)		
		男	女	計
平 22	6 月	64,009	64,002	128,011
	9 月	63,905	63,993	127,898
	12 月	64,003	64,083	128,086
平 23	3 月	63,905	64,039	127,944
	6 月	63,941	64,087	128,028
	9 月	63,973	64,205	128,178
	12 月	63,919	64,215	128,134
平 24	3 月	63,891	64,229	128,120
	6 月	63,914	64,256	128,170
	9 月	63,908	64,292	128,200
	12 月	63,898	64,325	128,223
平 25	3 月	63,972	64,393	128,365
	6 月	64,003	64,372	128,375
	9 月	63,950	64,277	128,227
	12 月	63,975	64,247	128,222
平 26	3 月	63,902	64,162	128,064
	6 月	63,884	64,115	127,999
	9 月	63,894	64,182	128,076
	12 月	63,896	64,270	128,166
平 27	3 月	63,788	64,206	127,994
	6 月	63,775	64,223	127,998
	9 月	63,741	64,281	128,022
	12 月	63,750	64,270	128,020
平 28	3 月	63,688	64,265	127,953
	6 月	63,708	64,252	127,960
	9 月	65,155	65,651	130,806
	12 月	65,142	65,622	130,764
平 29	3 月	65,047	65,564	130,611

※平成28年7月10日執行の参議院議員通常選挙から選挙権年齢は18歳以上となった。

投票区域一覧表
(平成 22 年 3 月 23 日告示)

投 票 区	投 票 区 域
第 1 投票区	久喜中央 1・2・3・4 丁目
第 2 投票区	南 1・2・3・4・5 丁目
第 3 投票区	本町 2・3・4・5 丁目
第 4 投票区	上町 上早見 江面 22 番地から 1172 番地まで
第 5 投票区	本町 1・6・7・8 丁目 久喜新及び久喜本
第 6 投票区	久喜北 2 丁目 古久喜及び野久喜 (市道 4117 号線、4118 号線及びその延長線北側)
第 7 投票区	久喜北 1 丁目 古久喜及び野久喜 (東北本線西側かつ市道 4117 号線、4118 号線及びその延長線南側)
第 8 投票区	古久喜及び野久喜 (東北本線東側かつ県道幸手・久喜線北側) 吉羽、西及び青毛 (青毛堀西側かつ県道幸手・久喜線北側)
第 9 投票区	青葉 2 丁目 青毛 1・2・3・4 丁目 青毛 (青毛堀東側かつ県道幸手・久喜線北側)
第 10 投票区	青葉 3・4 丁目 栗原 1・2・3・4 丁目 栗原及び青毛 (青毛堀東側かつ県道幸手・久喜線南側)
第 11 投票区	青葉 1・5 丁目 吉羽及び西 (青毛堀東側)
第 12 投票区	吉羽 2・3 丁目 吉羽 5 丁目 (市道 207 号線及び市道 8054 号線北側)
第 13 投票区	古久喜及び野久喜 (東北本線東側かつ県道幸手・久喜線南側) 吉羽 1・4 丁目 吉羽 5 丁目 (市道 207 号線南側) 吉羽及び西 (市道 8053 号線、市道 208 号線及び市道 8054 号線南側かつ青毛堀西側かつ中堀落北側) 久喜東 2 丁目
第 14 投票区	吉羽及び西 (中堀落南側) 久喜東 1・3 丁目
第 15 投票区	久喜東 4・5・6 丁目
第 16 投票区	江面 1 番地から 21 番地まで及び 1173 番地から末番地まで 下早見 北青柳 太田袋 河原井町
第 17 投票区	樋ノ口 原 除堀
第 18 投票区	北中曾根 六万部 上清久 下清久 所久喜 清久町
第 19 投票区	菖蒲町菖蒲
第 20 投票区	菖蒲町三箇 菖蒲町菖蒲
第 21 投票区	菖蒲町三箇 菖蒲町菖蒲
第 22 投票区	菖蒲町上大崎 菖蒲町新堀
第 23 投票区	菖蒲町河原井 菖蒲町三箇 菖蒲町台
第 24 投票区	菖蒲町小林
第 25 投票区	菖蒲町上栢間 菖蒲町柴山枝郷 菖蒲町下栢間

投票区	投票区域
第26投票区	栗橋北1・2丁目 栗橋中央1・2丁目 栗橋東1・2・3丁目
第27投票区	栗橋 小右衛門 栗橋東1・2・3・4・5・6丁目
第28投票区	伊坂 栗橋北1・2丁目 栗橋中央1・2丁目 栗橋東1・2丁目
第29投票区	伊坂 松永 緑1丁目
第30投票区	伊坂 松永 間鎌 佐間 高柳 島川
第31投票区	栗橋 小右衛門 北広島 河原代 新井 栗橋東6丁目 南栗橋1・2・3・4・9丁目
第32投票区	小右衛門 中里 狐塚 南栗橋5・6・7・8・10・11・12丁目
第33投票区	久本寺 上内 鷺宮 栄1丁目 中妻 葛梅 葛梅2丁目
第34投票区	上内 葛梅 葛梅1・2・3丁目 砂原1丁目 鷺宮中央1丁目 中妻
第35投票区	上内
第36投票区	上内 砂原1丁目 鷺宮中央1・2丁目 鷺宮 鷺宮1・2・3丁目
第37投票区	鷺宮 鷺宮2・3・4・5・6丁目 八甫 八甫1丁目 東大輪 西大輪
第38投票区	鷺宮 鷺宮5・6丁目 上内 外野 東大輪 西大輪 西大輪1・2・3・4・5丁目
第39投票区	八甫 八甫2・3・4・5丁目 東大輪 西大輪 外野 上川崎 桜田3・4丁目
第40投票区	桜田1・2・3・4丁目

投票区域一覧表
(平成 24 年 4 月 27 日告示)

投 票 区	投 票 区 域
第 1 投票区	久喜中央 1・2・3・4 丁目
第 2 投票区	南 1・2・3・4・5 丁目
第 3 投票区	本町 2・3・4・5 丁目
第 4 投票区	上町 上早見 江面 22 番地から 1172 番地まで
第 5 投票区	本町 1・6・7・8 丁目 久喜新及び久喜本
第 6 投票区	久喜北 2 丁目 古久喜及び野久喜 (市道 4117 号線、4118 号線及びその延長線北側)
第 7 投票区	久喜北 1 丁目 古久喜及び野久喜 (東北本線西側かつ市道 4117 号線、4118 号線及びその延長線南側)
第 8 投票区	古久喜及び野久喜 (東北本線東側かつ県道幸手・久喜線北側) 吉羽、西及び青毛 (青毛堀西側かつ県道幸手・久喜線北側)
第 9 投票区	青葉 2 丁目 青毛 1・2・3・4 丁目 青毛 (青毛堀東側かつ県道幸手・久喜線北側)
第 10 投票区	青葉 3・4 丁目 栗原 1・2・3・4 丁目 栗原及び青毛 (青毛堀東側かつ県道幸手・久喜線南側)
第 11 投票区	青葉 1・5 丁目 吉羽及び西 (青毛堀東側)
第 12 投票区	吉羽 2・3 丁目 吉羽 5 丁目 (市道 207 号線及び市道 8054 号線北側)
第 13 投票区	古久喜及び野久喜 (東北本線東側かつ県道幸手・久喜線南側) 吉羽 1・4 丁目 吉羽 5 丁目 (市道 207 号線南側) 吉羽及び西 (市道 8053 号線、市道 208 号線及び市道 8054 号線南側かつ青毛堀西側かつ中堀落北側) 久喜東 2 丁目
第 14 投票区	吉羽及び西 (中堀落南側) 久喜東 1・3 丁目
第 15 投票区	久喜東 4・5・6 丁目
第 16 投票区	江面 1 番地から 21 番地まで及び 1173 番地から末番地まで 下早見 北青柳 太田袋 河原井町
第 17 投票区	樋ノ口 原 除堀
第 18 投票区	北中曾根 六万部 上清久 下清久 所久喜 清久町
第 19 投票区	菖蒲町三箇 菖蒲町菖蒲
第 20 投票区	菖蒲町三箇 菖蒲町菖蒲
第 21 投票区	菖蒲町三箇 菖蒲町菖蒲
第 22 投票区	菖蒲町上大崎 菖蒲町新堀
第 23 投票区	菖蒲町河原井 菖蒲町三箇 菖蒲町台
第 24 投票区	菖蒲町小林
第 25 投票区	菖蒲町上栢間 菖蒲町柴山枝郷 菖蒲町下栢間

投票区	投票区域
第26投票区	栗橋北1・2丁目 栗橋中央1・2丁目 栗橋東1・2・3丁目
第27投票区	栗橋 小右衛門 栗橋東1・2・3・4・5・6丁目
第28投票区	伊坂 栗橋北1・2丁目 栗橋中央1・2丁目 栗橋東1・2丁目
第29投票区	伊坂 松永 緑1丁目
第30投票区	伊坂 松永 間鎌 佐間 高柳 島川
第31投票区	栗橋 小右衛門 北広島 河原代 新井 栗橋東6丁目 南栗橋1・2・3・4・9丁目
第32投票区	小右衛門 中里 狐塚 南栗橋5・6・7・8・10・11・12丁目
第33投票区	久本寺 上内 鷺宮 栄1丁目 中妻 葛梅 葛梅2丁目
第34投票区	上内 葛梅 葛梅1・2・3丁目 砂原1丁目 鷺宮中央1丁目 中妻
第35投票区	上内
第36投票区	上内 砂原1丁目 鷺宮中央1・2丁目 鷺宮 鷺宮1・2・3丁目
第37投票区	鷺宮 鷺宮2・3・4・5・6丁目 八甫 八甫1丁目 東大輪 西大輪
第38投票区	鷺宮 鷺宮5・6丁目 上内 外野 東大輪 西大輪 西大輪1・2・3・4・5丁目
第39投票区	八甫 八甫2・3・4・5丁目 東大輪 西大輪 外野 上川崎 桜田3・4丁目
第40投票区	桜田1・2・3・4丁目

投票区域一覧表
(平成 24 年 6 月 2 日告示)

投 票 区	投 票 区 域
第 1 投票区	久喜中央 1・2・3・4 丁目
第 2 投票区	南 1・2・3・4・5 丁目
第 3 投票区	本町 2・3・4・5 丁目
第 4 投票区	上町 上早見 江面 22 番地から 1172 番地まで
第 5 投票区	本町 1・6・7・8 丁目 久喜新及び久喜本
第 6 投票区	久喜北 2 丁目 古久喜及び野久喜 (市道 4117 号線、4118 号線及びその延長線北側)
第 7 投票区	久喜北 1 丁目 古久喜及び野久喜 (東北本線西側かつ市道 4117 号線、4118 号線及びその延長線南側)
第 8 投票区	古久喜及び野久喜 (東北本線東側かつ県道幸手・久喜線北側) 吉羽、西及び青毛 (青毛堀西側かつ県道幸手・久喜線北側)
第 9 投票区	青葉 2 丁目 青毛 1・2・3・4 丁目 青毛 (青毛堀東側かつ県道幸手・久喜線北側)
第 10 投票区	青葉 3・4 丁目 栗原 1・2・3・4 丁目 栗原及び青毛 (青毛堀東側かつ県道幸手・久喜線南側)
第 11 投票区	青葉 1・5 丁目 吉羽及び西 (青毛堀東側)
第 12 投票区	吉羽 2・3 丁目 吉羽 5 丁目 (市道 207 号線及び市道 8054 号線北側)
第 13 投票区	古久喜及び野久喜 (東北本線東側かつ県道幸手・久喜線南側) 吉羽 1・4 丁目 吉羽 5 丁目 (市道 207 号線南側) 吉羽及び西 (市道 8053 号線、市道 208 号線及び市道 8054 号線南側かつ青毛堀西側かつ中堀落北側) 久喜東 2 丁目
第 14 投票区	吉羽及び西 (中堀落南側) 久喜東 1・3 丁目
第 15 投票区	久喜東 4・5・6 丁目
第 16 投票区	江面 1 番地から 21 番地まで及び 1173 番地から末番地まで 下早見 北青柳 太田袋 河原井町
第 17 投票区	樋ノ口 原 除堀
第 18 投票区	北中曾根 六万部 上清久 下清久 所久喜 清久町
第 19 投票区	菖蒲町菖蒲
第 20 投票区	菖蒲町三箇 菖蒲町菖蒲
第 21 投票区	菖蒲町三箇 菖蒲町菖蒲
第 22 投票区	菖蒲町上大崎 菖蒲町新堀
第 23 投票区	菖蒲町河原井 菖蒲町三箇 菖蒲町台
第 24 投票区	菖蒲町小林
第 25 投票区	菖蒲町上栢間 菖蒲町柴山枝郷 菖蒲町下栢間

投票区	投票区域
第26投票区	栗橋北1・2丁目 栗橋中央1・2丁目 栗橋東1・2・3丁目
第27投票区	栗橋 小右衛門 栗橋東1・2・3・4・5・6丁目
第28投票区	伊坂 栗橋北1・2丁目 栗橋中央1・2丁目 栗橋東1・2丁目
第29投票区	伊坂 松永 緑1丁目
第30投票区	伊坂 松永 間鎌 佐間 高柳 島川
第31投票区	栗橋 小右衛門 北広島 河原代 新井 栗橋東6丁目 南栗橋1・2・3・4・9丁目
第32投票区	小右衛門 中里 狐塚 南栗橋5・6・7・8・10・11・12丁目
第33投票区	久本寺 上内 鷺宮 栄1丁目 中妻 葛梅 葛梅2丁目
第34投票区	上内 葛梅 葛梅1・2・3丁目 砂原1丁目 鷺宮中央1丁目 中妻
第35投票区	上内
第36投票区	上内 砂原1丁目 鷺宮中央1・2丁目 鷺宮 鷺宮1・2・3丁目
第37投票区	鷺宮 鷺宮2・3・4・5・6丁目 八甫 八甫1丁目 東大輪 西大輪
第38投票区	鷺宮 鷺宮5・6丁目 上内 外野 東大輪 西大輪 西大輪1・2・3・4・5丁目
第39投票区	八甫 八甫2・3・4・5丁目 東大輪 西大輪 外野 上川崎 桜田3・4丁目
第40投票区	桜田1・2・3・4丁目

投票区域一覧表
(平成 26 年 2 月 20 日告示)

投 票 区	投 票 区 域
第 1 投票区	久喜中央 1・2・3・4 丁目
第 2 投票区	南 1・2・3・4・5 丁目
第 3 投票区	本町 2・3・4・5 丁目
第 4 投票区	上町 上早見 江面 22 番地から 1172 番地まで
第 5 投票区	本町 1・6・7・8 丁目 久喜新及び久喜本
第 6 投票区	久喜北 2 丁目 古久喜及び野久喜 (市道 4117 号線、4118 号線及びその延長線北側)
第 7 投票区	久喜北 1 丁目 古久喜及び野久喜 (東北本線西側かつ市道 4117 号線、4118 号線及びその延長線南側)
第 8 投票区	古久喜及び野久喜 (東北本線東側かつ県道幸手・久喜線北側) 吉羽、西及び青毛 (青毛堀西側かつ県道幸手・久喜線北側)
第 9 投票区	青葉 2 丁目 青毛 1・2・3・4 丁目 青毛 (青毛堀東側かつ県道幸手・久喜線北側)
第 10 投票区	青葉 3・4 丁目 栗原 1・2・3・4 丁目 栗原及び青毛 (青毛堀東側かつ県道幸手・久喜線南側)
第 11 投票区	青葉 1・5 丁目 吉羽及び西 (青毛堀東側)
第 12 投票区	吉羽 2・3 丁目 吉羽 5 丁目 (市道 207 号線及び市道 8054 号線北側)
第 13 投票区	古久喜及び野久喜 (東北本線東側かつ県道幸手・久喜線南側) 吉羽 1・4 丁目 吉羽 5 丁目 (市道 207 号線南側) 吉羽及び西 (市道 8053 号線、市道 208 号線及び市道 8054 号線南側かつ青毛堀西側かつ中堀落北側) 久喜東 2 丁目
第 14 投票区	吉羽及び西 (中堀落南側) 久喜東 1・3 丁目
第 15 投票区	久喜東 4・5・6 丁目
第 16 投票区	江面 1 番地から 21 番地まで及び 1173 番地から末番地まで 下早見 北青柳 太田袋 河原井町
第 17 投票区	樋ノ口 原 除堀
第 18 投票区	北中曾根 六万部 上清久 下清久 所久喜 清久町
第 19 投票区	菖蒲町菖蒲
第 20 投票区	菖蒲町三箇 菖蒲町菖蒲
第 21 投票区	菖蒲町三箇 菖蒲町菖蒲
第 22 投票区	菖蒲町上大崎 菖蒲町新堀
第 23 投票区	菖蒲町河原井 菖蒲町三箇 菖蒲町台
第 24 投票区	菖蒲町小林
第 25 投票区	菖蒲町上栢間 菖蒲町柴山枝郷 菖蒲町下栢間

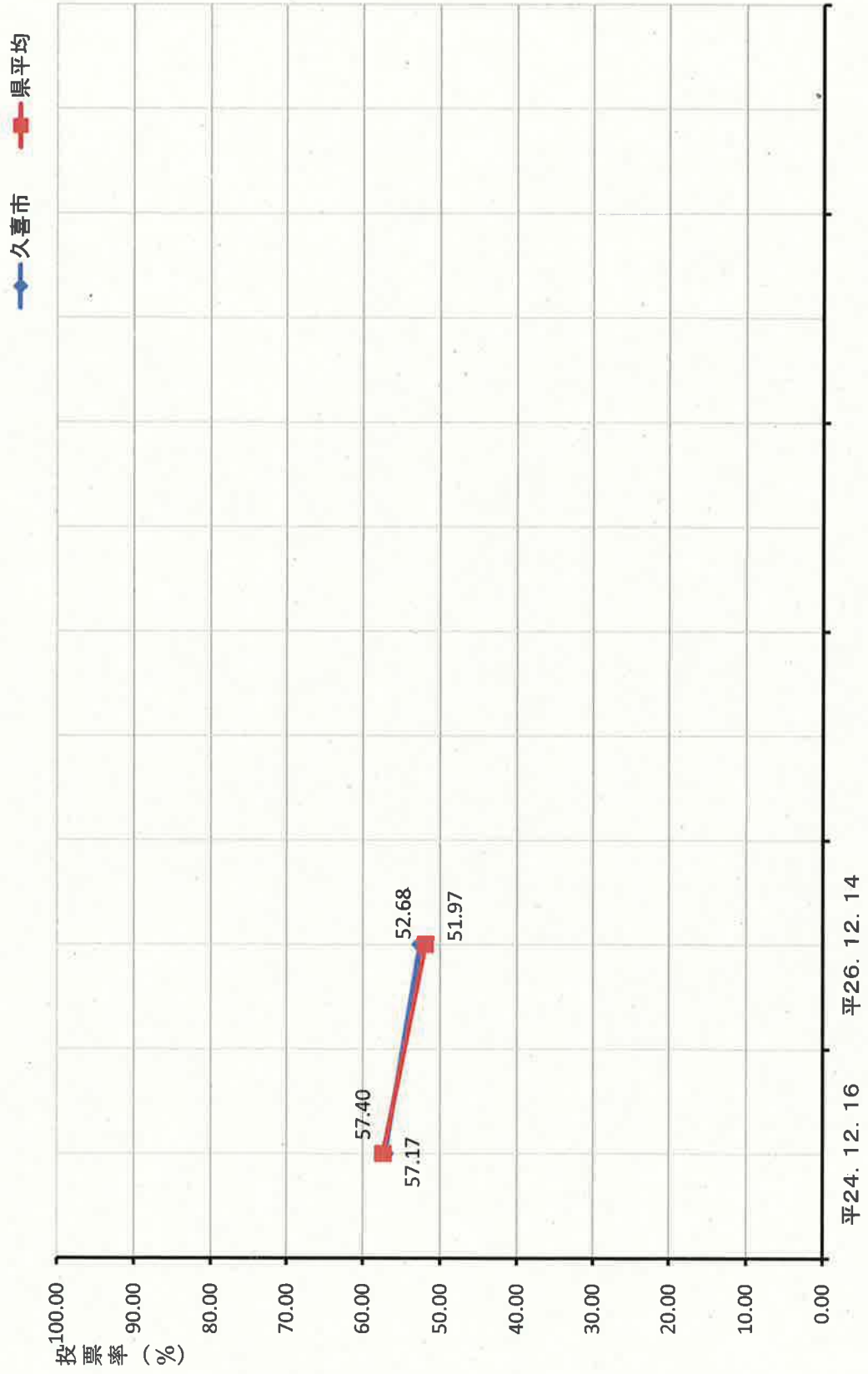
投票区	投票区域
第26投票区	栗橋北1・2丁目 栗橋中央1・2丁目 栗橋東1・2・3丁目
第27投票区	栗橋 小右衛門 栗橋東1・2・3・4・5・6丁目
第28投票区	伊坂 栗橋北1・2丁目 栗橋中央1・2丁目 栗橋東1・2丁目
第29投票区	伊坂 松永 緑1丁目
第30投票区	松永 間鎌 佐間 高柳 島川
第31投票区	栗橋 小右衛門 北広島 河原代 新井 栗橋東6丁目 南栗橋1・2・3・4・9丁目
第32投票区	小右衛門 中里 狐塚 南栗橋5・6・7・8・10・11・12丁目
第33投票区	久本寺 上内 鷺宮 栄1丁目 中妻 葛梅 葛梅2丁目
第34投票区	上内 葛梅 葛梅1・2・3丁目 砂原1丁目 鷺宮中央1丁目 中妻
第35投票区	上内
第36投票区	上内 砂原1丁目 鷺宮中央1・2丁目 鷺宮 鷺宮1・2・3丁目
第37投票区	鷺宮 鷺宮2・3・4・5・6丁目 八甫 八甫1丁目 東大輪 西大輪
第38投票区	鷺宮 鷺宮5・6丁目 上内 外野 東大輪 西大輪 西大輪1・2・3・4・5丁目
第39投票区	八甫 八甫2・3・4・5丁目 東大輪 西大輪 外野 上川崎 桜田2丁目6番地 桜田3・4丁目
第40投票区	桜田1丁目 桜田2丁目1番地から5番地まで、7番地から末番地まで 桜田3・4丁目

各種選挙投票状況

執行日	選挙名	当日有権者数(人)			投票者数(人)			投票率(%)		
		男	女	計	男	女	計	男	女	計
		無			無			票		
H22. 4. 25	久喜市長選挙	63,010	63,164	126,174	32,560	34,690	67,250	51.67	54.92	53.30
	久喜市議会議員一般選挙	63,840	63,861	127,701	35,613	34,120	69,733	55.78	53.43	54.61
H22. 7. 11	参議院埼玉選挙区選出議員選挙	63,840	63,861	127,701	35,611	34,118	69,729	55.78	53.43	54.60
	参議院比例代表選出議員選挙									
H23. 4. 10	埼玉県議会議員一般選挙(東第5区)	8,727	8,495	17,222	2,422	2,102	4,524	27.75	24.74	26.27
	埼玉県議会議員一般選挙(東第7区)	25,776	25,941	51,717	8,466	8,061	16,527	32.84	31.07	31.96
H23. 7. 31	埼玉県知事選挙	63,109	63,440	126,549	18,604	18,041	36,645	29.48	28.44	28.96
	衆議院小選挙区選出議員選挙(第13区)	37,473	37,629	75,102	22,002	20,905	42,907	58.71	55.56	57.13
H24. 12. 16	衆議院比例代表選出議員選挙(第13区)	37,473	37,629	75,102	21,998	20,903	42,901	58.70	55.55	57.12
	衆議院小選挙区選出議員選挙(第14区)	26,308	26,575	52,883	15,510	14,753	30,263	58.96	55.51	57.23
H25. 7. 21	衆議院比例代表選出議員選挙(第14区)	26,308	26,575	52,883	15,513	14,749	30,262	58.97	55.50	57.22
	参議院埼玉選挙区選出議員選挙	63,924	64,259	128,183	34,710	32,933	67,643	54.30	51.25	52.77
H26. 4. 20	参議院比例代表選出議員選挙	63,924	64,259	128,183	34,711	32,933	67,644	54.30	51.25	52.77
	久喜市長選挙	62,941	63,302	126,243	32,329	34,059	66,388	51.36	53.80	52.59
H26. 12. 14	久喜市議会議員一般選挙	62,941	63,302	126,243	32,324	34,051	66,375	51.36	53.79	52.58
	衆議院小選挙区選出議員選挙(第13区)	37,283	37,364	74,647	20,242	19,114	39,356	54.29	51.16	52.72
H27. 4. 12	衆議院比例代表選出議員選挙(第13区)	37,283	37,364	74,647	20,240	19,113	39,353	54.29	51.15	52.72
	衆議院小選挙区選出議員選挙(第14区)	26,469	26,794	53,263	14,402	13,623	28,025	54.41	50.84	52.62
H27. 8. 9	衆議院比例代表選出議員選挙(第14区)	26,469	26,794	53,263	14,403	13,624	28,027	54.41	50.85	52.62
	埼玉県議会議員一般選挙	62,858	63,411	126,269	26,230	25,734	51,964	41.73	40.58	41.15
H28. 7. 10	埼玉県知事選挙	62,988	63,576	126,564	19,493	17,762	37,255	30.95	27.94	29.44
	参議院埼玉選挙区選出議員選挙	65,021	65,544	130,565	35,715	34,650	70,365	54.93	52.87	53.89
	参議院比例代表選出議員選挙	65,021	65,544	130,565	35,710	34,650	70,360	54.92	52.87	53.89

各種選挙投票率

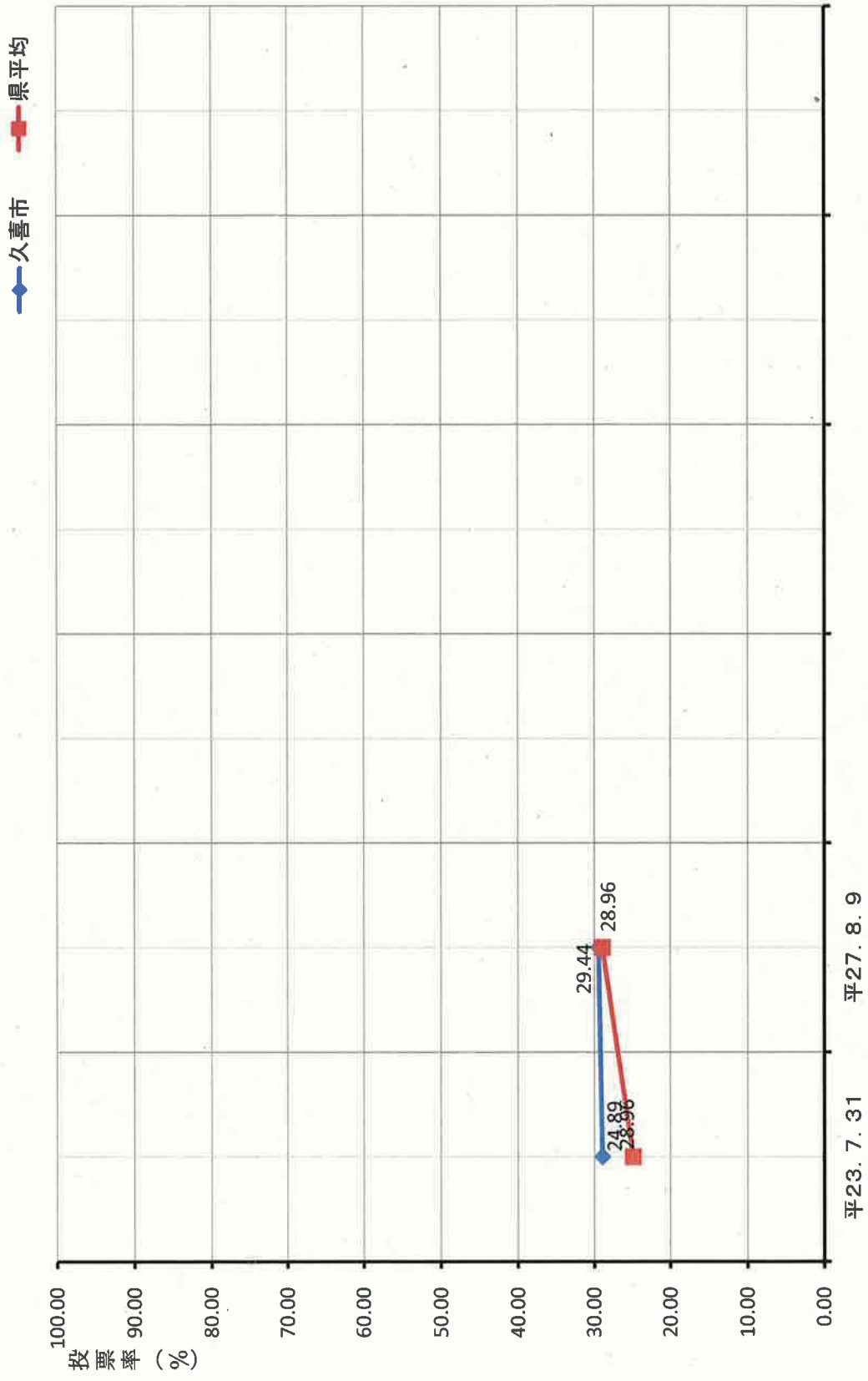
1 衆議院議員総選挙（小選挙区選出）



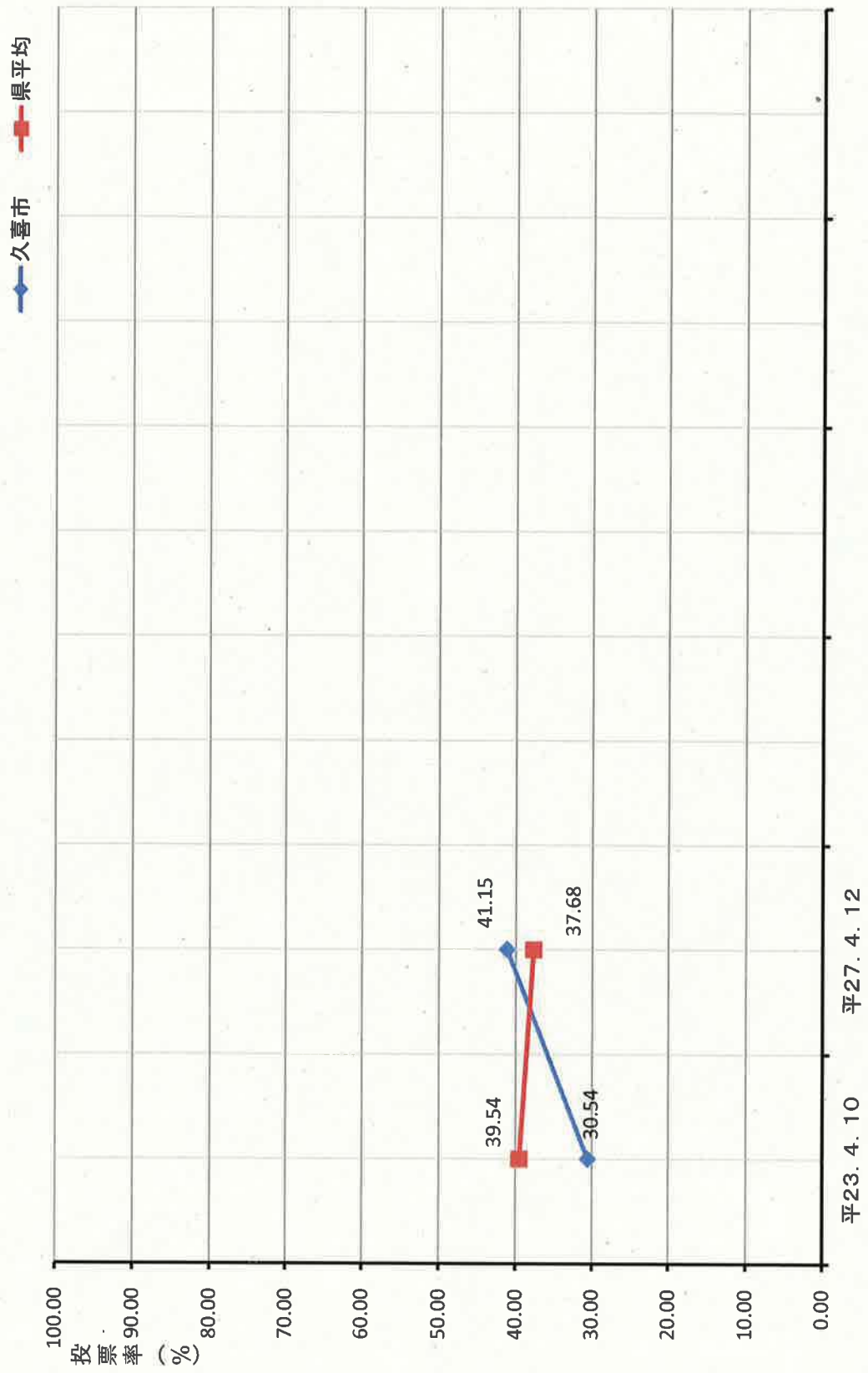
2 参议院議員通常選挙（選挙区選出）



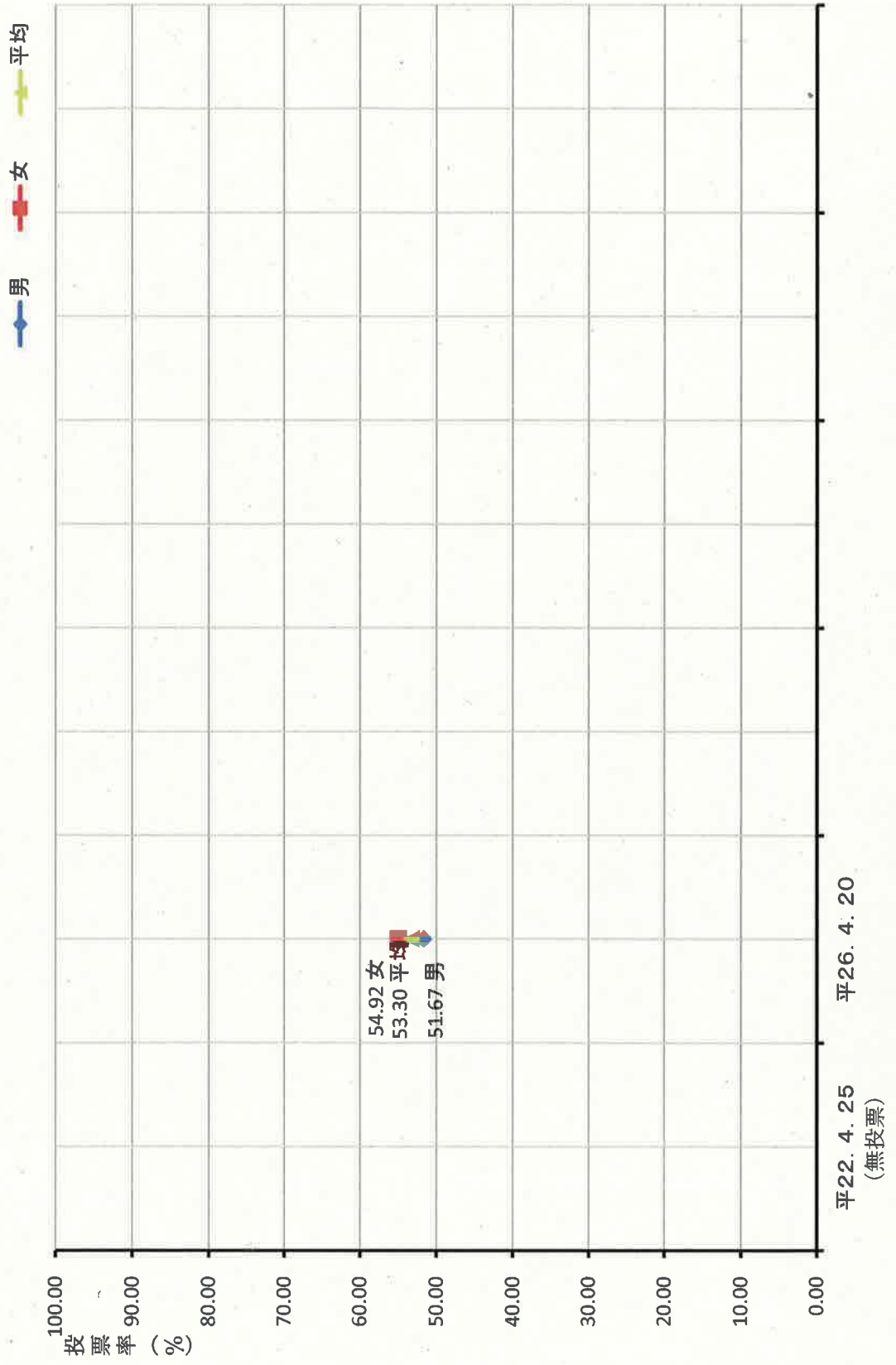
3 埼玉県知事選挙



4 埼玉県議会議員一般選挙



5 久喜市長選挙



6 久喜市議会議員一般選挙



農業委員会委員選挙人名簿登録者数

各年3月31日現在

年	世帯数	名簿登録者数(人)		
		男	女	計
平成22	3,832	3,909	2,897	6,806
平成23	3,680	3,776	2,612	6,388
平成24	3,572	3,624	2,319	5,943
平成25	3,538	3,566	2,248	5,814
平成26	3,481	3,575	2,246	5,821
平成27	3,416	3,517	2,310	5,827

農業委員会委員選挙 選挙区域、投票区域

選挙区	投票区	区 域
1	1	合併前の久喜市の区域
2	2	合併前の菖蒲町の区域
3	3	合併前の栗橋町の区域
4	4	合併前の鷺宮町の区域

選挙管理委員会委員の記録

平成22年3月23日～平成22年6月2日（暫定期間）			
委員長	穉山教雄		
同職務代理	小澤重雄		
委員	渡邊正美		
"	石古宗彦		
平成22年6月3日～平成26年6月2日			
委員長	穉山教雄	H22. 6. 4	委員長となる
同職務代理	佐藤 晟	H22. 6. 4	委員長職務代理となる
委員	石古宗彦		
"	高橋和雄		
補充員	木村徳子		
"	本澤一郎		
"	鈴木釣吉		
"	河村 榮		
平成26年6月6日～平成30年6月5日			
委員長	本澤一郎	H26. 6. 10	委員長となる
同職務代理	高橋和雄	H26. 6. 10	委員長職務代理となる
委員	鈴木釣吉		
"	鈴木一吉		
補充員	木村徳子		
"	古谷幸一	H27. 9. 2	辞職
"	橋本 勉		
"	岩本 尊徳		

平成26年4月20日執行 久喜市長選挙

久喜市長候補者選挙公報

久喜市選挙管理委員会

住みやすい街 No.1を実現します！

— 略 歴 —
昭和二〇年久喜生まれ 浦和高校・早稲田大学卒
久喜市議会議員・埼玉県議会議員・旧久喜市長
新久喜市長一期・埼玉県市長会長・埼玉東部消防組合管理者
久喜宮代衛生組合管理者・埼玉県済生会副会長 など

久喜駅東停車場線の整備を進めます！

栗橋と鷲宮を結ぶ佐間・八甫線を整備します！

菫蒲高校跡地を運動公園として活用します！

JR東鷲宮駅地下道バリアフリー化の平成28年度完成を目指します！

全小中学校の全ての教室にエアコンを設置します！

「駅前保育所」を建設し、子育てを応援します！

特別養護老人ホームの定員（現在561床）を今後4年間で1000床に増やします！

市長就任以来変わらぬ願い。それは、すべての久喜市民が明るい希望を持てるまちづくり。もう少しです。未来への階段が見えてきました。これまでの経験と柔軟な発想で、安心の暮らしをお約束します！



推薦 自由民主党・公明党・連合埼玉・建設埼玉・優しい街づくりの会

甲斐ひび

若い市長と明日の久喜市を創る

今すぐ行う3つの重点施策

① 定住人口を増やす

現在の久喜市総合振興計画では、人口を5000人減らす試算。久喜市の未来を考えると、この流れを一刻も早く止めることが急務！

② 合併の総点検

新「久喜市」が誕生したが、その影にある行政サービスの地域格差など未だに解決されていない様々な問題を丁寧に点検！

③ 多選自粛条例

権力の集中は腐敗を招きやすいとの歴史の教訓を踏まえ、ここ久喜市でも多選自粛条例の制定を目指します！

その他の重要施策の例として、
新幹線久喜駅の設置、水道料金の見直しその他、
小中学校のエアコン設置、トイレの洋式化など
教育施設のグレードアップ！

詳しくは → [上条あきひろ](#) 検索

最新情報はツイッターにて！ @kamijoe_akihiro

46歳 無所属

議会議員5期の 確かな実績!!

上条あきひろ議員歴

- 平成11年1月 鷲宮町議会議員初当選
- 平成20年1月 鷲宮町議会議員就任
- 平成22年3月 久喜市議会議員当選
- 平成22年4月 久喜市議会議員運営委員会委員長
- 平成24年3月 久喜市議会議員就任



かみじょう
上条あきひろ

4月20日は投票日です

みなさんそろって投票しましょう

平成22年4月25日執行 久喜市議会議員一般選挙

久喜市議会議員候補者選挙公報

久喜市選挙管理委員会



わたなべ かつなり 渡辺一成

「あつこ」は、財源を確保して行政サービスが充実する。そのために必要です。しかし、それは、行政サービスによって...



かし てるみ 岸てるみ

いっしょに走ろう! いっしょに創ろう! 安心安全なまち 久喜... 生きる喜びにあふれるまち 久喜... 自然と人が共にあるまち 久喜... やさしさにあふれるまち 久喜...



いしだ はる 石田とほる

平和とくらしを守り 栗橋住民の願い届けます

みなさんにご挨拶いただき、この間、生活道路「ミ」取集の改善をさせ、国保税の引上げや、堤防の問題では国と直接交渉するなど、取り組んでまいりました。



まつむら しげお 松村茂夫

豊かな物流都市へ 幸手市、白岡町との連携。 それにより物流 東日本の一大拠点都市に! 安心の医療体制を 二大病院の相互補完と 地域医療機関の連携で 県内トップレベルの 医療エリアに!



くろひめ ともひろ 黒須明海

私は新生久喜市をこのようにしたいと思っています。 一、 家庭と家族と大切にする共働き共育づくり! 昨今の凶悪な犯罪や、子供の虐待など社会を驚かせる事件の根本的な原因は、家庭と家族の崩壊から始まっていると考えています。



おかざき かつみ 岡崎かつみ

確かな実績と抜群の行動力 NEW KOMUTO 公明党 新久喜市発展のため 現場の声を市政に生かします



はるやま あき 春山あき

春山あきのお約束

私は、市政とは特別な考えをするところではないと思っています。私はみなさまの声を、声なき声を市政につなぎ、私たちの新しいまちづくりを進めることをお約束します。



安心・安全で 希望の持てる 新しい久喜市を目指して 市民の暮らしを守る市政の実現に 全力をつくします



梅田修一 前鷲宮町議会副議長 (36歳)

愛あふれる郷土 新生久喜の創造を

★「将来の中核市を目指して 更なる合併を」

合併はまちづくりの第一歩。新市の実現。一体的なまちづくりの推進。人口増加のため。合併の推進。合併の推進。合併の推進。

★「若者が定住する 活力あるまちを」

公共交通の充実。向上させ。通勤通学。向上させ。通勤通学。向上させ。通勤通学。

★「確かな学力と 郷土愛を育む教育を」

地域の先生を活用。地域の先生を活用。地域の先生を活用。地域の先生を活用。



とがさき博 旧市議会議員5期議長

皆様の声を全力で 新市に活かします

【目指す政策】

- ◎安心して歩いて暮らさせるまちづくり
◎子育てしやすいまちづくり
◎高齢者対策の推進
◎デマントバスをはじめ公共交通の推進
◎教育の充実強化
◎食育の推進
◎生活道路など環境整備の推進



田島ゆきお (無所属)

久喜市維新

企業経営者として培った民間手法を導入し。行政改革を進めます。合併のメリットを活かし。福祉重視。生活優先。自然あふれる花と緑を。経済の活性化を推進する。伝統の祭り。市民まつりの新しい地域コミュニティの創成を図ります。



日本共産党 木村とも

安心して暮らせる街に

みなさんのご支援に支えられ、11年間。誰もが安心して暮らせる街に。スローガンを掲げて、市民要望の実現のため、全力をあげてきました。長引く不況、生活破綻など深刻な状況が続くなか、皆さんとともに希望と未来を守る「新・久喜市」をめざして全力を尽くしてまいります。



いわの かつこ (無所属)

やる気・元気で子どもの未来に全力!

女性の視点で安心と希望の久喜市を築きます。女性がいいきいきと活躍できる環境づくり。子育てしやすいまちづくり。自助共助・公助のまちづくり。挑戦します。『幸福社会』の築き上げ。



山田達雄 無所属

「安心と活力」を基本 新市の均衡ある飛躍発展に努力!

政治の原点は「地域を守る事」と捉え、私はこの地に住む人々の安全で安心して暮らせる生活環境の確保と、活気に満ちた活力溢れる地域社会の建設に寄与する事を主眼として市政に参画する所存でございます。新・久喜市誕生の中で、新たなまちづくりに向け皆さんと共に考え、その先頭に立ち行動してまいります。



おたに 大谷かず子 (無所属)

どこよりも「子育てしやすいまち」「生活しやすいまち」めざして!

子育て 教育 生活・安全 一体で考える。ママのライフスタイルと価値観の明確化。子育てマッパの発行。地域の子育て支援グループとの連携を推進。社会全体で子どもたちの育ちを支え、子育て環境を整備。小学校区に1ヶ所の学童保育の設置。



やざさき 京子 (無所属)

女性の視点で人に優しい街づくり

【お約束します】 福祉優先の街づくり。子育て支援の充実。高齢者の健康推進と生活支援の充実。障がい児・障がい者の自立、就労支援推進。教育第一の街づくり。幼児教育の充実、幼保一元化の推進。障がい者教育、発達障がい児教育支援の充実。学校教育環境の整備及び耐震化の促進。安心、安全の街づくり。総合病院を中心に、かかりつけ医院制度の実現と緊急医療体制の確立。防犯パトロール推進と防犯の整備充実。



あらい 新井 かつゆき (無所属)

あらい かつゆき 新井勝行

自主財力 積極的な産業誘致で税収を確保。市民力 新「久喜市」を活力ある街へ。バランス力 1年3回の長寿を生かす街づくり。医療安心力 総合病院建設の促進と地域医療ネットワークの構築。やる気! 本気!!



柿沼しげお 栗橋町議6期

新久喜市に皆さんの声を必ず反映します

「合併して良かった」と実感できる暮らしやすいまちづくり。一 久喜市の明るい未来に向けて。二 安心なまちづくり。三 子育てしやすいまちづくり。四 福祉推進と教育の充実。

「驚宮の声」新市に届けます!



日本共産党
杉野おさむ

みなさんのご支援に支えられ、10年間、「住民が主人公」の市政の実現に向け、全力をあげてきました。私は、驚宮の住民の皆さんの思いや願いをしっかりと新市に届け頑張ります。くらし・平和を守る「新・久喜市」をめざして全力を尽くしてがんばります。

私のお約束

- ★国保税を加入者一人1万円引き下げ、市役所などへ循環バスを運行します。
- ★東武東上線の橋上化を推進します。
- ★中学校卒業まで通院医療費を無料に。
- ★30人学級で楽しい授業を実現。
- ★各種の公共施設を引き継ぎます。
- ★大雨・水害対策を優先にすすめます。

経歴◎町議会議員二期(一九九一年・香川出生) 経歴◎法政大学卒業◎驚宮オアシス

「医療問題」がライフワーク、「福祉」、「教育・子ども施策」、「まちづくり」地域のなかで汗をかき続ける、日ごろの活動を重視



民主党
井上ただあき
(40才)

久喜一新

暮らしやすいまちづくりに、信念と理想でチャレンジする!

- 医療環境整備**
- 教育・子ども施策**
- まちづくり**

救急、がん医療、小児救急など、地域医療体制の確立に全力を尽くし、医療内容の充実で安心をめざします。子ども達のかけがえのない未来に夢を持たせる、確かな教育・子ども施策に全力を尽くし、安心して子育てできる環境づくりをめざします。確かな新市まちづくり、感動の未来創造へ、将来を見据えた視点からとります。

市民が主役の市政を目指します



無所属
あだち清
(51才)

多彩な実績
・庁舎総合管理費削減
・地方債の削減により歳入削減を推進
・JR東武駅・東武東上線にエレベーター・エスカレーター設置を実現

市政をリードする「行動派」

- ① 行政改革に全力! 事務事業を見直し取組みます。市民負担の軽減に取り組めます。
- ② 環境問題の改善に全力! 太陽光発電の推進と良好な生活環境づくりに取組みます。
- ③ 安心安全なまちづくりに全力! 福祉先進地としての役割を担います。
- ④ 新たな「ロード」施策に全力! 生活道路の利便性安全性を高めます。
- ⑤ 夢と希望の子育て支援に全力! 子育て世代の仕事と、育児の両立を応援します。

経歴◎町議会議員二期(一九九一年・香川出生) 経歴◎法政大学卒業◎驚宮オアシス

新「久喜市」発展のために!



無所属
星野よしのり
(58才)

- 地域経済の活性化対策**
- 医療・介護・福祉政策**
- 育児・教育政策**
- 健全財政**
- 合併三市六町の推進**

夢と希望のある 緑豊かな街づくり

～ 政治信条 ～
「責任・行動力・説明責任」を信条に、初心と理想と夢を失わず猛進してまいります。磨く事への強い信念と、公約に1%の可能性でもあきらめず、チャレンジすること。磨くことで真実の政治家にしか出来ない事だと考えています。
富沢の経験にあなただけの力を!



とみやま
富沢たかし
無所属 33歳

- ～ 若さ・行動力で市政改革チャレンジプランから ～
- ① 行政改革 住民負担の軽減を促進し、議会と政治の質を高めます。
 - ② 環境問題の改善 太陽光発電の推進と良好な生活環境づくりに取組みます。
 - ③ 安心安全なまちづくり 福祉先進地としての役割を担います。
 - ④ 新たな「ロード」施策 生活道路の利便性安全性を高めます。
 - ⑤ 夢と希望の子育て支援 子育て世代の仕事と、育児の両立を応援します。

行政とのパイプ役



ただやす
かまた 忠保
昭和十七年七月七日生

私の議員活動は、地域の皆様からのご声援、ご期待、ご要望にこたえ、日々精進してまいります。合併により、議員数も減り、行政に訴えてゆく使い走り役を第一に考えて行動をしてまいります。私の声が届き、行政に訴えてゆく使い走り役を第一に考えて行動をしてまいります。私の声が届き、行政に訴えてゆく使い走り役を第一に考えて行動をしてまいります。

新生「久喜市」に全力投球!!!



そのべ
しげお
(49歳) 無所属

- ★☆☆ 3つの約束 ★☆☆
 - 住みやすい、明るい街づくりを推進します。(対話・信頼・改革)
 - 青少年の健全育成を推進します。(次世代の育成)
 - 良育の推進と営農の安定化を図り、市民と行政のパイプ役として努めます。
- 行動力・機動力・実行力
「誰からも何でも相談される議員」をモットーに!
- 情報公開の徹底 (議員の考え、行動、活動を積極的に情報公開します。)
議員は自身の議会活動、議員活動を積極的に市民に公表し、市民の声を積極的に市政に届けることをお約束いたします。
そして「誰からも何でも相談される議員」をモットーに現場主義で活動します。
(活動報告の発行とブログによる情報発信・・・そのべしげお で観覧してください)

信頼と実績ゆぎない信念と行動力



あおき
青木のぶお

- ◎ 平成三年初任以来連続三期当選
- ◎ 平成十五年～十七年町議会議員
- ◎ 平成十五年～十九年町議会議員
- ◎ 元損失対策特別委員会委員長
- ◎ 元町議会建設経済委員会委員長
- ◎ 元東武東上線建設促進会の会長
- ◎ 元東武東上線建設促進会の会長
- ◎ 元東武東上線建設促進会の会長
- ◎ スポーツ少年団顧問インテグレーションの会長
- ◎ 埼玉県環境文化協会理事の会長
- ◎ 長寿 明るい社会づくりの会長
- ◎ 久喜市環境政策協議会の会長
- ◎ 長寿会副会長
- ◎ (有)青木建設株式会社取締役 現在に至る

対話→着案に問題を解決します!

政治姿勢



無所属
半田ゆうじ
54才
サラリーマン歴 約30年

1. 対話と生活重視
 2. 健康一番 幸は健康から
 3. 安全、安心、エコ
 4. 自衛できる故郷作り
 5. お年寄りの知恵活用
- プロフィール
- 栃木県日光市生まれ
 - 学習院大学 経済学部卒
 - 家族4人 妻、小6男児、子中1
 - 身長184cm 体重88kg 血液O型
 - 金融・雇用・消費者問題が得意
 - 体力と行動力
 - トライアスロン20回完走
 - フルマラソン15回完走
 - 読みの深さや書実な一手
 - 栗駒登山クラブ6段
 - サラリーマンの気持ちがよく分る!

鈴木精一 辛斤3つの約束



みんなの党公認
鈴木精一
すずきせいいち

- ① 交通網が整備された街 新市がバラバラである合併効果がある。交通網を整備し、一体感の持てる街にします。
- ② 安心して暮らせる街 医療、教育、食で県内トップクラスへ。
- ③ 未来に「夢」が持てる街 地域資源や地域の特色をフルに活用。創造性あふれる「夢」のある街にします。
- ④ 市民の当たりまえが通用する街 ムダな事業や経費は徹底的に見直し、予算編成をガラス窓にします。
- ⑤ みんなの声が響く街 21世紀はみんなの時代。ここに暮らすみんなが誇れる街にします。



かとう ゆきお
加藤 幸雄

夢ある久喜市のまちづくり

- 私は子どもたちが夢をもち、まぶさなく、高年齢・障害者が、安心して生活できるまちづくり
●市民の目標が希望を持てるまちづくり
●市役所の目標が希望を持てるまちづくり
●市民の目標が希望を持てるまちづくり
●市民の目標が希望を持てるまちづくり

1 郷土のために働きます。

- 交通網の充実(巡回バスの延伸)
●病院の誘致(産婦人科、耳鼻咽喉科)
●県道原野原沿線の側道整備の推進
●県道東武東上線沿線の側道整備の推進

2 農業政策推進のために働きます。

- 農業政策推進の推進
●農業者に対する支援
●農業者に対する支援

3 福祉充実のために働きます。

- 高齢者に対する支援
●障害者に対する支援
●子どもに対する支援



たなか まさる
田中 勝

先ずは、農業政策への取組み！
「農業政策への取組み」
「農業政策への取組み」
「農業政策への取組み」
「農業政策への取組み」

田中 勝の考え方
「農業政策への取組み」
「農業政策への取組み」
「農業政策への取組み」
「農業政策への取組み」



いしかわ ただよし
石川 ただよし

一部の地域・一部の人が、得をしたり損をしない 調和のあるまちづくりを進めます

- ☆ 自然環境を守る
☆ 子育て支援日本一
☆ 生活者の視点で政策提案
☆ 議会をもっと身近に

※ ホームページは、YAHOOやGOOGLEで「石川ただよし」を検索
超簡単に見つかります。 ブログもあります。
埼玉大学経済学部卒業 同大学大学院博士前期修了 経済学修士(元会社員)



すずき まさゆき
鈴木 ましごろう

新「久喜市」が調和のとれた
一体感のある街へと進みます
「久喜市」が調和のとれた
一体感のある街へと進みます

鈴木まさごろう
経歴
●昭和22年2月1日生まれ
●立派な日本人人たれ！
●新「久喜市」が調和のとれた
一体感のある街へと進みます



おしか 良一
大鹿 良夫

それぞれの地域の個性をいかすまちづくり！

- 福祉・医療・子育て、教育の充実を図ります。
●環境の安全・産業の振興を図ります。
●活力あるまちづくりを進めます。



かみやま あきひろ
上桑 四十二歳

4期の実績と議長の経験をいかし
とどまらずに誇りを持って久喜市を創造します。
地域の活性化
子育て・教育支援

上桑あきひろプロフィール
42歳
昭和43年2月19日生まれ
●自信があります！
●実行力！
●みえる・きける・わかる政治の実現を



もりなが
圭子

行動力と発言力で皆様の意見・要望を市政に！！

- 合併により偏った行政とならないために発言力と行動力を示します
○安心して女性が働けるよう子育て支援に取り組みます
○女性が職場や地域など積極的に参加できる社会づくりに取り組みます



こだいいら
恵一

つぎの世代のために
新久喜市をもっと豊かにします
安心して夫婦が働ける社会を！

観光資源の有効活用をします
観光資源の有効活用をします
観光資源の有効活用をします



みやざき としろう
宮崎 としろう

安心して暮らせる活力のあるまちづくり

- ◆市民の求めに応ずる医療体制の推進
◆健康で幸せな社会福祉拡充の推進
◆美しさと自然環境の保全
◆豊かな心を育てる教育の推進
◆道路網の整備、交通安全の推進
◆商工業・農業経営の支援

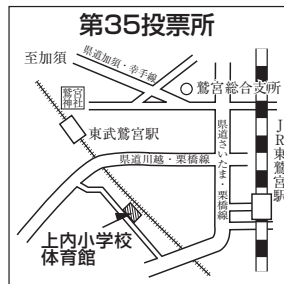
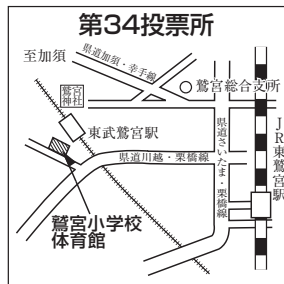
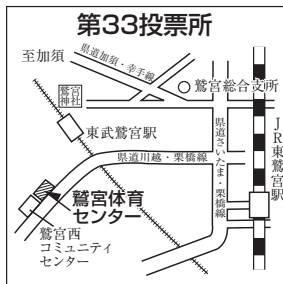
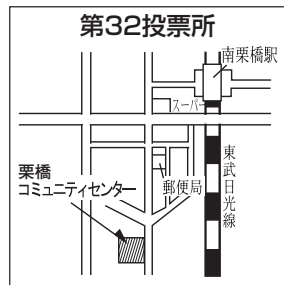
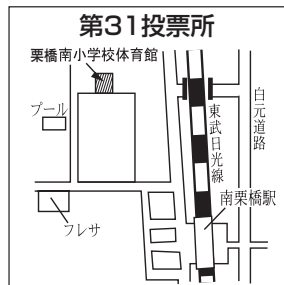
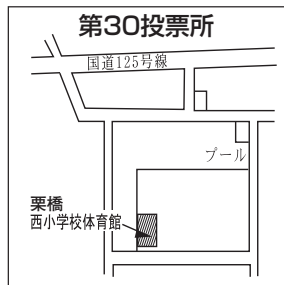
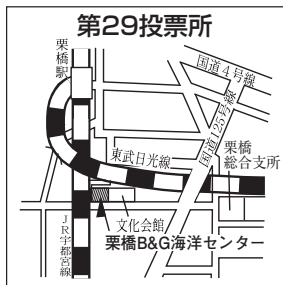
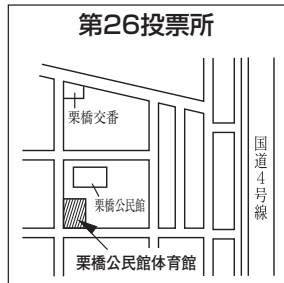
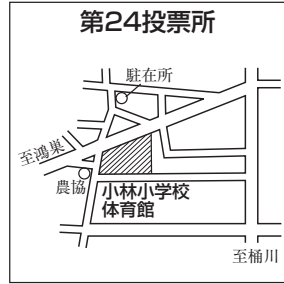
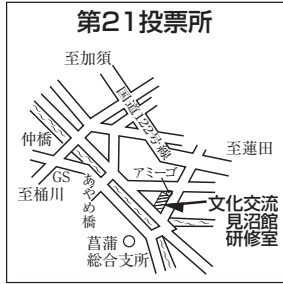


いのまた
和雄

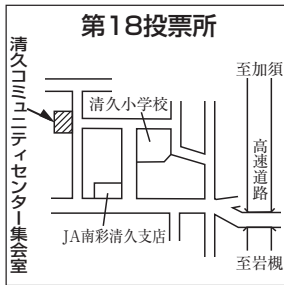
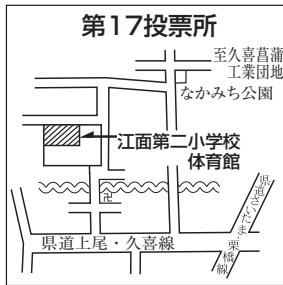
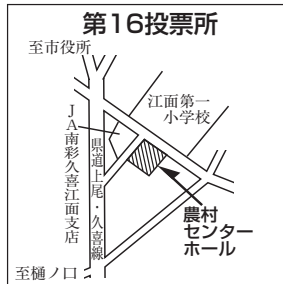
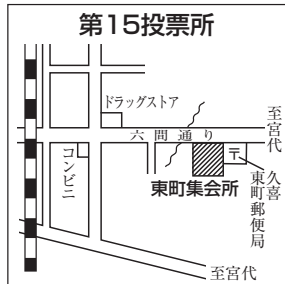
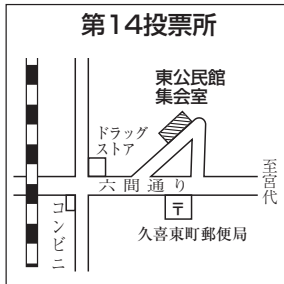
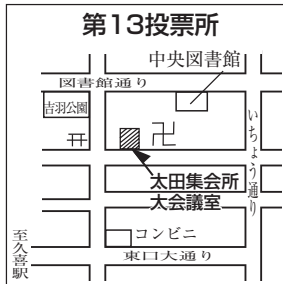
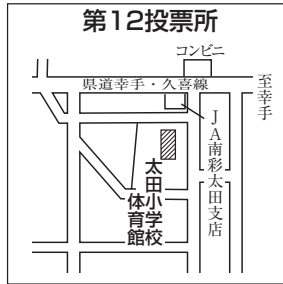
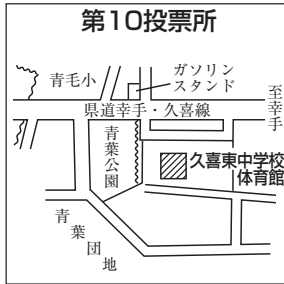
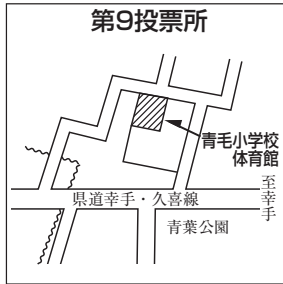
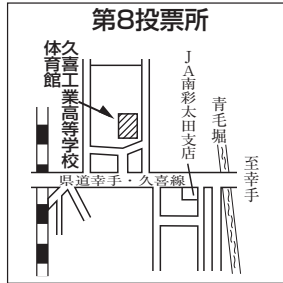
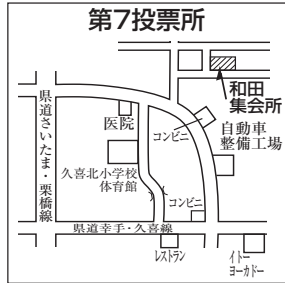
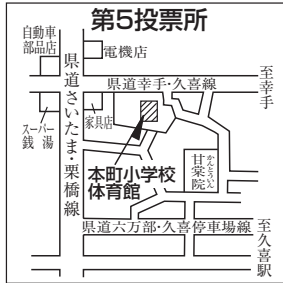
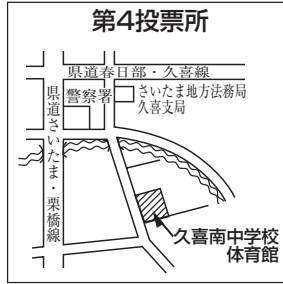
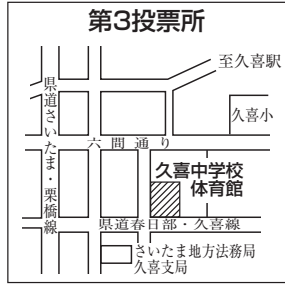
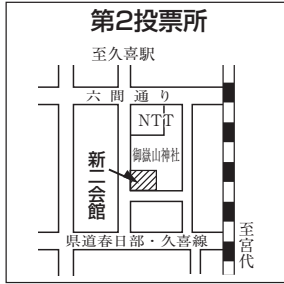
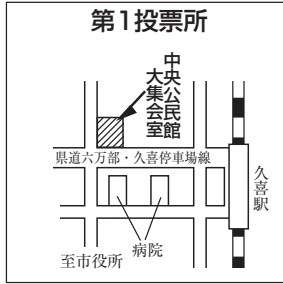
★いのちは室・憲法9条を未来へ、世界へ★
だれもが身近に感じる市政を ともに作る
「誠実と行動力」
合併・新「久喜市」発展のために
全力を尽くします

まず、コマニシヤル
33年間連続、続けてきた「股輪車」
「コマニシヤル」
「コマニシヤル」

☆入場整理券は切りはなして各自お持ちください。
☆投票所をよく確認してお出かけください。



投票所案内図



投・開票速報を実施いたします。

投票速報 21時00分頃（20時00分現在）

開票速報 22時45分頃（22時30分現在）

23時15分頃（23時00分現在）

23時45分頃（23時30分現在）

（以後、開票終了まで30分ごと）

ホームページアドレス

<http://www.city.kuki.lg.jp/shisei/senkyo/>



平成26年4月20日執行 久喜市議会議員一般選挙

久喜市議会議員候補者選挙公報

久喜市選挙管理委員会

★いのちは宝 脱原発を進めよう！ 憲法9条を未来へ★ 誰もが身近に感じる市政を



久喜市議会議員
いのまた 和雄

市民派でいい！
あり、平和、共和、自治

まず、コミュニティ
議会発着と市民への情報発信は議員の存在価値そのものです。毎議会必ず録音して市民へ発信。『市政レポート』、声と映像を郵送や地域で取りまわす。『久喜市』を2回印刷して、『おはよう』の原簿から届けています。

みなさんと共に
放射能、ごみ、食べ物―安全に暮らしたいという市民の願い。大層消費と効率的な社会から持続可能な循環型社会へ。この地域から進めよう。合併して4年、久喜市が抱える多くの課題。学校給食の直営の自給化、保護者や学童保育、安心して子育てを産み育て、安心して老いることのできる社会、循環型のごみ処理行政。議会改革と活性化を進めて、市政の子エック機能を強め、議員同士の議論で政策提案できる議会をめざします。大切なのは市民の心、市民の声、市民の力を活かすこと。市民の力で、久喜市の市政を創っていきます。ごみに歩き始めましょう。

メール tomoni@kd.biglobe.ne.jp ホームページ [いのまた和雄](http://www.itomura.com) 検索

●障害者の教育権を実現する会運営委員 ●埼玉県点訳研究会 ●視覚障害者ガイドヘルパー ●障害者ITリソサポート ●精神障害者支援ボランティア

行動力と発言力で皆様の意見要望を市政に!!



もりなが 圭子

〇皆さんのひとりひとりの声を市政に反映できるよう発言します
〇生活道路の整備や環境問題に取り組みます
〇安心して介護が受けられるよう取り組みます
〇女性が地域社会に参画しやすいよう環境づくりをします
〇女性が安心して働けるよう子育て支援に取り組みます
〇地産・地消の推進や食育の推進・農業の振興に取り組みます
〇女性の視点で行政に積極的に取り組みます
〇明るい住みよいまっくりに取り組みます
皆様のサポートを心からお願い申し上げます

プロフィール
・昭和22年7月25日生まれ
・昭和35年相模小学校卒業
・昭和38年相模中学校卒業
・昭和41年大宮高等学校卒業
・昭和41年野村証券入社
・昭和46年野村証券退社

現職
・議会運営委員会副委員長
・健康福祉常任委員会副委員長
・久喜・宮代衛生組合議員
・社会福祉協議会理事
・北本衛生組合議員
・会派・飛騨副代表
・相模学生会長
・愛育荘相模地区副院長

くらしに役立つ即戦力



日本共産党
ますみ へい
ますみ へい

**町内会役員として地域に貢献
労働運動の先頭に立つて活動
市民のため働きます！**

- ◎水道料金を引き下げます
- ◎国保税を一人一万円引き下げます
- ◎介護保険料を引き下げます
- ◎小中学校の教室にエアコンを設置します
- ◎久喜総合病院を充実します
- ◎住宅リフォーム助成制度を創設します

財源はあります。財政調整基金や水災計内部留保等を活用します。

★長崎県生まれ、久喜市生まれ、久喜市育ち、久喜市で育ちました。
★労働組合の役員経験、★久喜市市町村議員経験

「木村ともりの議員の議席を私に引き継がせてください」

ピカイチ 創りたい未来がある



みんなの党
すずき せいいち
鈴木 精一

久喜の暮らしを良くする「イベント」

- 久喜の暮らしの活カアップ！
医療・保育・教育に市民の意見を最大限反映！景観条例を拡充、やすらぎの都市計画
- 公立小中学校をパワーアップ！
独自の教員研修を実施、創意工夫あふれる学校へ、学校独自の裁量権を拡大
- 産業と生活のパワーアップ！
鉄道・道路の交通点。2時間以内に関東各地へアクセス可能な産業拠点化を推進
- 役所と政治をパワーアップ！
市民に評価される役所へ、意識と仕事を抜本改革・職員の「やる気」を啓発

「市民の構想」を「役所が実施」する仕組みを構築！

■昭和34年久喜市生まれ、江東第二小、久喜南中、大宮高校卒 ■平成14年・18年・22年 久喜市議会議員選挙 当選
【経歴】 総務部市政常任委員会委員長 / 議会運営等検討委員会委員長 / 久喜市PTA連合会長

ゆるぎない信念と行動力



あおき 青木のぶお

久喜市議会議員立候補の挨拶
青木ぶおは、政治活動に力を注ぎ、あかたけく、市民に寄り添い、市政の発展に貢献してきました。おかげさまで、2014年4月の選挙で、市民の信頼をいただき、議員に選ばれました。この責任を重く受け、市民の願いを叶えるべく、市政の発展に貢献していきます。

「青木のぶお」の取り組み
生活道路の整備を優先してまいります。
子育て支援の充実を図ってまいります。
教育の充実と人間関係を大切にまいります。
西工業と農業の連携で活気に満ちたまちづくり

現在に際する
住み良い久喜市を目指して！

子供たちに夢を、青年には希望を、そしてお年寄りには安心を！

こどもたちの笑顔かがやく くらしにやさしい市政を



日本共産党
渡辺まさよ

子育てしている家庭の切実な願いだ「子ども医療費無料化」を拡大せよ、窓口払いも無くすことを拡大せよ。
引きつづき、公約実現に向けてがんばります。

- ★小中学校の全教室にエアコンの早期設置を
- ★介護保険料を引き下げ、利用しやすい制度に
- ★高い水道料金を引き下げを
- ★国保税ひとりで1万円引き下げを
- ★住宅リフォーム助成制度の創設を
- ★デマンドバスを市役所・病院などに行けるように改善を

財源はあります
「財政調整基金140億円、水道会計の内部留保42億円」を活用。

安倍内閣の暴走ストップ！
消費税増税NO
原発再稼働やめ、「原発ゼロ」へ
解釈改憲反対、憲法9条を守れ

こどもたちのために、
平和で安心してらせる
日本を。

4月20日(日) 久喜市議会議員一般選挙

投票時間…午前7時から午後8時まで

投票日に予定のある方は4月14日(月)から4月19日(土)まで

期日前投票
ができます。

詳しくは
こちらから→



<http://www.city.kukijp/section/senkan/h26shicho-shigi/index.html>

平成26年4月20日執行 久喜市議会議員一般選挙

久喜市議会議員候補者選挙公報

久喜市選挙管理委員会

先人の知恵や経験を原動力に

「踏襲」から「進化」へ！

～目指すは県東北部の拠点都市～

政治に携わる者の使命は、市民生活の安寧、自然環境の保全、利便性の追及など、これ等相反するような事象の整合を図りつつ、常に未来を見て行動すべきものと捉えております。

私は先人の築いてきた今日までの歴史、文化、伝統を更に進化させ、新たな歴史の創造に向け努力をして参る所存でございます。

目指すは県東北部の拠点都市「久喜市」の建設、頑張ってください。

【私の約束】

- 一 医療・治水対策・施設の経年劣化対策など、安全安心な街づくり
- 二 道路整備、産業基盤整備など、「快適で活力」のある街づくり
- 三 子育て支援、高齢者支援など、「子供や高齢者に優しい街づくり」
- 四 行政改革、人材育成を柱に「効率的・効果的」な行政運営の推進
- 五 自らが発想、活動の主体となる社会、「新しい公共」の創造

【主な履歴】

- * 久喜市議会議員（初代議長）
- * 栗橋町議会議員（6期、元議長）
- * 行政書士・宅建業・農業



無所属
山田 達雄
杉戸農高卒 七十歳



たなか まさる
田中 勝

起少子高齢社会の現実
県民による平成22年の新生児は約一〇七万人です。一方、今年五才を過ぎる昭和二十四年生れの総人口は約二二六万人に達する見込みです。この人口減少の傾向をいかに抑え、より長寿化社会に近づけるかは、健康寿命を延ばすことにかかっています。

▼健康寿命を延ばすには、健康寿命を延ばすことにかかっています。健康寿命を延ばすことにかかっています。

◆障害者への支援◆
障害者をケアする保護者の高齢化の進展は深刻です。行政の更なる支援と社会的理解が求められます。

◆アレルギー対応給食◆
アレルギー対応給食は、今日の教育行政が取り組むべき事業の一つです。

◆生活道路の改善◆
生活道路の整備は進んでいる一方、広域的観点では歩道の未整備や歩道不全等が箇所に見られる。中・高校生の通学の安全確保のためにも改善が求められる。

◆治水対策◆
下流の改善の遅れにより、豪雨の際、田畑に甚大な被害をもたらしている。

◆不法狭土問題◆
この問題は昭和六〇年を前後して急進に発生している。その理由は「行政の対応の遅れ」である。そして、未だに解決されないまま、その多くが残されている。

◆この問題は、環境のみならず、農業、経済、財政に係わる大きな問題だ。これが解決したければ、「久喜市の潤いのある都市づくり」に必ず反映されると確信する。

実績ナンバーワン・この街に全力！

皆様の声を大切に待望のデマンドバスの運行や公園の父と呼ばれる本多善六博士の記念館の開設など多くの実績を積み上げてきました。更に安心して希望の持てるまちづくりに全力で取り組んで参ります。

目指す政策

- ◎福祉最優先のまちづくり
- ◎介護予防と子育て環境の充実
- ◎環境優先のまちづくり
- ◎教育環境の充実強化
- ◎歩いて暮らせる安心・安全のまちづくり
- ◎デマンドバスの更なる拡充
- ◎幹線道路や生活道路などの環境整備の推進

【プロフィール】
旧久喜市議より六期（前副議長）
久喜市代衛生総合局長
公明党総支部幹事長

NEW HORIZON 公明党



とがさき たかあき
博

春山ちあきの約束！

みなさまの声を市政につなぎ政策実現！

私は、市政とは特別な人が特別な考えをするところではないと思っています。私はみなさまの声を、声なき声を市政につなぎ、私たちのまちづくりを進めることを約束します。

- ◆子どもたちの教育環境への取り組み
心配なく子どもを生き、育てられるまちづくり
文化芸術の輝くまちづくり
豊かな自然を守る
- ◆高齢者、社会的弱者への福祉の充実
農地を守り、地産・地消を広げる取組
理解される議会へ改革



はるやま ちあき
春山ちあき
無所属

久喜市の未来に全力投球！

皆様の声を全力で市政に反映します

- ①安心・安全なまちづくり
- ②少子高齢対策の推進
- ③教育環境の整備推進
- ④活気と活力のあるまちづくり



きしimoto しげお
柿沼 しげお

安倍内閣の暴走ストップ！
消費税増税NO
原発再稼働やめ「原発ゼロ」へ
解釈改憲反対、憲法9条を守れ
市民の暮らしを守ります。

◆高い水道料金の引き下げ
◆国保税一人一万円引き下げ
◆介護保険料の引き下げ
◆小中学校の全教室にエアコンを
◆住宅リフォーム助成制度を
◆デマンドバスの改善を
◆自校方式の給食を継続しさら
に拡大を

合併後は、住民負担が増大し、南栗橋地域では、震災から3年が経過しましたが、いまだ完全復旧とは言えない状況です。住みよい久喜市にするために全力で頑張りますので、ご支援・ご支持をお願いいたします。

財源は…「財政調整基金」40億円、水道会計の内部留保 42億円を活用。



日本共産党
石田としはる
1948年群馬県生まれ
久喜市議会議員2期5年

期日前投票所（市内4箇所）はどこでも投票できます。

久喜市役所 4階 第6会議室
久喜市下早見85-3 TEL 22-1111
投票時間 午前8時30分から午後8時まで



平成26年4月20日執行 久喜市議会議員一般選挙

久喜市議会議員候補者選挙公報

久喜市選挙管理委員会

ずっと住み続けたい久喜市を創ります

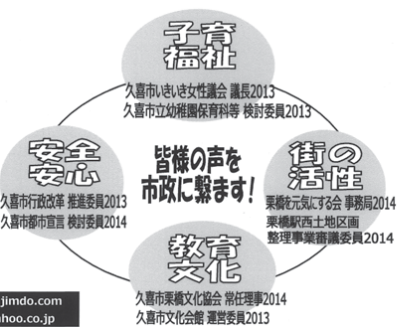
梅田修一のプロフィール
昭和49年久喜市中で生まれる。(39歳)
地元久喜市立第一小学校、久喜西中学校を経て、慶応義塾志木高校、慶応義塾大学法学部政治学科を卒業。

- これから久喜市で実現したいこと
☆川内優輝選手をお迎えして久喜マラソン大会の実施
☆宇都宮線東京駅乗り入れ時にダイヤ改正終電延長!!



梅田修一

プロフィール
【職業】半田書店 代表
埼玉県書道人連盟 書道教授 第406号



半田 裕子

【ホームページ】 yokosan426.jimdo.com
【E-mail】 yokosan426@yahoo.co.jp

活動レポート配布実績!
全81号 合計77万枚以上配布済み!

政治信念
『政治責任』次世代にツクを残さない政治
『行動力』口だけに終わらない、実行力のある政治



宮崎 隆夫

※県政は、選挙前だけの活動だけでは無く、日頃からの政治活動を大切にしています。

プロフィール
高野新樹生、高野小学校、高野南中学校卒業。花巻高等学校卒業。大正大学卒業。

市政改革チャレンジプラン part Ⅱ から
『政治責任』次世代にツクを残さない政治
『行動力』口だけに終わらない、実行力のある政治

宮崎としぞうが目指す政治目標
安心・安全・健康・長寿
医療・防災・救急・交通、安心・安全なまちづくり



宮崎 としぞう

新久喜市、地域を結ぶインフラ整備の促進
農業、商工業、地域観光、地場産業経済の創造と育成

豊富な実績と抜群の行動力

- ◎高齢者対策と子育てしやすいまちづくり
◎震災、風水害対策の充実と強化
◎都市計画道路の整備と企業誘致



岡崎 かつみ

久喜市の未来へ そのべしげお

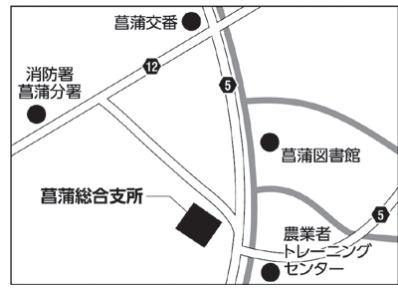
救急医療体制の充実・強化!
情報発信、開かれた市政運営を!
シティプロモーションの推進!



園部茂雄

期日前投票所(市内4箇所)はどこでも投票できます。

菖蒲コミュニティセンター 第1集会室
(菖蒲総合支所 4階)
久喜市菖蒲町新堀38 TEL 85-1111
投票時間 午前8時30分から午後8時まで



この選挙公報は、候補者から提出された原稿をそのまま写真にとり、縮小して印刷したものです。

平成26年4月20日執行 久喜市議会議員一般選挙

久喜市議会議員候補者選挙公報

久喜市選挙管理委員会

久喜市を変える!! 一人の情熱から

平沢健一郎が久喜市で目指すこと

誰もが誇りに思える郷土づくり

- 1 地域を盛り上げるコンテンツの久喜市での広がり
 - 2 地域の人たちが集うお祭りの広がり
 - 3 地域の教えや伝統文化の有効活用
- みんなが安心して暮らせる地域の絆づくり**
- 1 小学校を核とする地域間交流
 - 2 夜道 歩道 通学路の安全確保
 - 3 地域の見守り体制をつくり出す (緊急医療、地域医療を含む)
 - 4 健全育成 健康維持のための公園・スポーツ環境の整備 (旧富貴高校の跡地利用、子供が遊べる公園の整備)
- 交通網を活用した久喜市の成長戦略**
- 1 アジア経済の成長を取り込んだ成長戦略
 - 2 地元企業 後継者対策
 - 3 農業の6次産業化支援と農商連携

「久喜市を盛り上げたい」という政治をやるには、久喜市が良くなる日本の減少人口、少子高齢社会です。先行きの見えない社会、しかし今私達がやるべきことがあります。目先の利益にとどまらず、久喜市を誇りに思える郷土をつくりたい。



無所属 新人
ひらさわ けんいちろう
平沢健一郎

「愛着のもてるまち」の実現を目指して

- 現在：農業（米作り）
- ・NPO法人地域創生推進協会スタッフ
 - ・職業訓練校講師
 - ・JA南群組代
 - ・久喜市農業振興協議会委員

- 経歴
- ・昭和27年国議町生まれ
 - ・国立総合高等学校卒業
 - ・東京農業大学農学部卒業
 - ・全農埼玉本部（現埼玉県経済連）職員
 - ・労働関係労務士
 - ・高麗青少年相談員
 - ・相模原青少年センター常任委員
 - ・相模原青少年センター常務委員
 - ・高麗中学校PTA副会長
 - ・埼玉農業普及センター職員
 - ・埼玉トラック協会副会長
 - ・共立女子短期大学評議員

よりよい久喜市にするために市民目線で誠心誠意全力で頑張ります。どうぞ、皆さまのお力をお貸しください。ご支援を心からお願い申し上げます。

地元の元気に汗がきます!

ホームページ <http://eiichi.info>



いっし英一
いっし英一

せしのぶとも 貴志信智

1986年10月27日生まれ さり番 27歳

- ・東京理科大学経営学部 (卒業)
 - ・東京理科大学上級ゼミナール (卒業)
 - ・東京理科大学大学院にて専攻修了 (専攻：経営学)
 - ・労働関係労務士 (労務士)
 - ・久喜市議会議員 議員
- 久喜を元気にする5つの柱**
- 教育** 基礎基本の徹底、習熟度別指導による学力向上を!
 - 地域** 世代の垣根を越えた全員参加型の活力ある街を!
 - 生活** 子育て支援の拡充! 歩行者の安全対策を!
 - 議会** 議員定数30名から28名削減、身を切る議会へ!
 - 責任** 理科大をもつ久喜に属した存在へ!
- 久喜市の財政状況 - 人口・産業構造の近い自治体と比較 -**
- | 項目 | 久喜 | 茨城 | 新座 |
|---------|----------|----------|----------|
| 人口 | 154,310A | 155,727A | 158,777A |
| 産業総額 | 790億 | 550億 | 620億 |
| 人口1人あたり | 512万円 | 353万円 | 391万円 |
- このように数字だけでは見えない部分、久喜には必要なのは「人」をコントロールしてはく「人」を支援する政策です。

久喜を元気にする5つの柱

子育てに財政のツケを踏まないために、このままではいけない!



みんなの党
きし 信智
のぶとも 27歳

久喜市民の生命を守る救命救急センターを目指して

久喜一新

医療問題の専門家として、地域医療の充実へ尽くします。

- 医療問題** 地域救急センターの、早期救命救急センター化に全力を尽くし、安心安全な医療体制を目指します。
- まちづくり** つねに将来を見据えた視点から、元気で、明るいまちづくり。防災・防犯に強いまちを目指します。
- 教育・子ども施策** 未来を担う子ども達へ、確かな教育環境を整備し、子育てで世代としての思いを政策に反映していきます。



ただあき 井上
ただあき 井上
44歳・無所属

～成田ルミ子の思い描く「久喜市」の未来～

- ◇ 観光による 活力ある街
 - ☆ 充実した支援でさらに盛り上がる久喜提燈祭り
 - ☆ 久喜市祭り会館、正規野球場の誕生
 - ◇ 地域福祉の充実
 - ☆ 市民力を生かした地域社会の確立
 - ◇ 人が集まる商店街
 - ☆ どの世代にとっても魅力あふれる商店街
 - ◇ 環境対策
 - ☆ 浄化された河川 ☆ 道路整備 ☆ 強化された防災対策
 - ◇ 少子化対策
 - ☆ 一歩進んだ子育て支援 ☆ 交通の利便性を持つ産産都市
 - ☆ 女性が働きやすい環境 ☆ 企業誘致の税収増で財源確保
- そして…子どもたちにつないでいく



なり 成田 田
ルミ子 無所属
47才

政治にスピード!!

未来に希望を!!

- 6つのお約束!
- 高齢者介護予防事業の推進
 - 東宮宮駅東西連絡通路のエレベーター、エスカレーターを設置
 - 子育て環境日本一の推進
 - 地域防災・減災体制の強化充実
 - コンビニ証明書発行事業推進
 - 久喜市のブランド力を発信
- プロフィール
- ・昭和51年1月27日 38歳
 - ・出身地 茨城県取手市
 - ・大東文化大学中退
 - ・民間企業の経営部門 経歴18年
 - ・公明党 久喜支部青年部長
 - ・家族構成 妻と長男(5歳)の3人家族



丹野くにお
丹野くにお
(新・38歳)

期日前投票所（市内4箇所）はどこでも投票できます。

鷺宮総合支所 3階 庁議室1
久喜市鷺宮6-1-1 TEL 58-1111
投票時間 午前8時30分から午後8時まで



この選挙公報は、候補者から提出された原稿をそのまま写真にとり、縮小して印刷したものです。

平成26年4月20日執行 久喜市議会議員一般選挙

久喜市議会議員候補者選挙公報

久喜市選挙管理委員会

人が育ち、人が育てる「ふるさと久喜市」

安心と元気のまちづくり

- 輝く地域のために
- ＊地域の思いや願いをすぐに実現できる頼りがいのある身近な総合支所
 - ＊健康長寿、高齢者が元気で暮らしが楽しめるまちづくり
 - ＊地域の病院・医師の連携と医療環境の整備充実
 - ＊グリーンプランの浸水態様の改善
 - ＊避難所として学校や公共施設の防災機能強化

久喜市〒471-1-320
http://ootani-kazako.jugem.jp
埼玉県議会議員 久喜市議会議員 1期
県立久喜高校PTA会長 東武東上線小学校や志
子ゆうゆうプラザ実施委員
1966 (昭和41年) 年9月23日生れ



おたに 大谷かず子 無所属

「子たちは未来」最適な教育環境の提供

- ＊ICT機器を活用した効率の良いわかりやすい授業
- ※ICT機器・電子黒板・プロジェクター・タブレット端末など
- ＊それぞれの子どもに応じた確かな学力の育成
- ＊土曜授業を推進
- ＊学校の充実
- ＊集積地区の中学校に市内で作った給食を提供
 - ・給食食材の地産地消を推進
 - ・アレルギー対応給食への取組み
- ＊通学路の安全対策の徹底

子育てが楽しく、豊かになる「子育て支援」

- ＊保護者の就労形態の多様化など社会環境の変化を踏まえ、多様な保育サービスの展開
- ＊病後児保育や完全給食などの実用保育所の拡大
- ＊潜在的な特異児童を解消
- ＊在宅育児の支援強化
- ＊子育て支援コーディネーターの養成
- ＊それぞれの家庭事情に応じた子育て支援プランの作成

など、これからもバランスよく取り組んでまいります

一部のみに、えこひいきする政治を許さない！！

財政状況の改善 ・無駄をはぶき、財政の効率化を推進します。・収支状況の改善をすすめるとともに、市の財政力が高まる企業誘致を推進します。

教育の充実 ・子供がいきいきと、素直に育つ教育と学力向上施策をすすめます。・学校ごとの施設、設備の格差をなくします。・猛暑対策として、教室へのエアコン設置を推進します。

自然を守る ・緑や水辺など久喜市の貴重な自然を守り、将来世代に引き継ぎます。

福祉の充実 ・介護状態にならないために予防サービスの充実を強力にすすめます。・介護保険外サービスの充実と地域支え合いのシステムを推進します。・障害者雇用を推進します。

子育て支援 ・子育ての不安がなく、社会全体で子育て世代を応援する仕組みづくりを推進します。

埼玉県と連携 ・県とのつながりを、教育施設や交通環境の整備、福祉を充実。久喜市をもっと便利にします。

伝統と文化を守る ・各地の祭りをはじめ伝統と文化を守り、これらを観光・商業・まちおこしにつなげます。

産業の育成と保護 ・久喜市の農業・商業を育成、保護し久喜市の活力につなげます。

※ ホームページは「石川ただし」で検索して下さい。 簡単に見つかります。



無所属 石川ただし 44歳

できない理由を考えるより、

できる方法を考える！

- 1 特色ある・選ばれる地域づくりを進めます
- 2 安心・安全なまちづくりを進めます
- 3 地域医療を支えます
- 4 子供・高齢者・障害者福祉を充実させます
- 5 子育て・教育を充実させます
- 6 人にやさしい環境対策、エコタウンづくりを進めます
- 7 市民の立場から行政改革を進めます



市政に新鮮力！



あらい 新井けん 無所属 新人 35歳

元市職員(地方)、元独法職員(国)、企業(民間)の経験 新井けん

【略歴】桜田幼稚園、久喜市立桜田小学校、久喜市立鷲宮東中学校、埼玉県立伊奈学園総合高校、法政大学法学部政治学科(行政学・地方自治論)を卒業し、独立行政法人科学技術振興機構(JST)、越谷市役所(市立病院配属)、パリオセキヤ(株)を経て、現在に至る。

http://www.ab.auone-net.jp/~bishin/

もっと身近に、ずっと優しく。

川辺よしのぶの 基本理念

- 久喜のこと、いつも一緒に考えます。
- 誰もがもっと暮らしやすい久喜にするために行動します。
- 平和を大切に、明るい未来の描ける久喜を目指します。

向き合います! 消費増税で生じてしまった問題を取り上げ、対策を提案します。
お年寄りに安心を 公共の特別養老老人ホーム設置について検討させます。
若者に希望を 若者の声を取り入れ、協働する仕組みを作り、久喜市を活性化させます。
子どもに夢を 義務教育における無償化を推進させ、学習用品の助成等を充実させます。
子育てを支援 保育園・幼稚園・学童保育の地域間格差を是正します。

川辺よしのぶ PROFILE
生年月日、1963年12月28日 血液型、O型 趣味、読書・映画鑑賞・サッカー観戦・旅行
現在はこんなことをしています
ボランティア・アークともれぬ会長 久喜市選好祭り実行委員会保存役員
九条の会・久喜市議政局次長 社会民主党埼玉五郡連合副代表



かわべ よしのぶ 社民党

女性の視点で 人に優しい街づくり！

- ◎ 震災、風水害対策の強化と充実
 - ◎ 交通不便地域の解消
 - ◎ 通学路の安全対策と学校施設の耐震化
 - ◎ 高齢者の健康推進 生活支援事業の充実
- 【目指す政策】**
- 久喜市議会議員 31期
要請町議会議員
福祉健康常任委員会 委員長
公明党久喜支部副委員長
助産師・看護士
産科・看護士
防災士



やざき 康 無所属

「久喜に生まれ、久喜で育ってよかった」と言える街づくり

「政治」「教育」「福祉」を高め少子高齢化社会を生きる

地域を映す 市政
地域を生かす 教育
地域を活かす 福祉

カイゼン

市民のために結ばれた新たな体制の創造

- 高齢者・子ども・障がい者を支える
- 働くお父さんお母さんを支える
- 防災・減災事業の推進
- 福祉社会の充実

矢島ひろふみプロフィール
経歴
久喜市立久喜小学校 卒業
久喜市立久喜中学校 卒業
久喜市立久喜高等学校 卒業
日本大学 理工学部 卒業
日本大学工学部院 院生 履修中
埼玉県東部地区にて、32年間 勤務してまいりました。



無所属 矢島ひろふみ

4月20日(日) 久喜市議会議員一般選挙

投票時間…午前7時から午後8時まで

点字投票
代理投票

目の不自由な方は点字で投票できます。身体の障がいなどによりご自分で投票用紙の記入ができない方は、代理投票の制度があります。いずれも投票所の受付に申し出てください。

詳しくはこちらから→



http://www.city.kukig.jp/section/senkan/h26shicho-shigi/index.html

平成26年4月20日執行 久喜市議会議員一般選挙

久喜市議会議員候補者選挙公報

久喜市選挙管理委員会

・吉田耕(たかやす)の経歴・・・
 横浜市大卒・東京家政大及び北本市役所
 勤務・町議3期経験・議会広報委員長・政
 策研究会21会長(現)行政書士政治連盟
 埼玉支部長

吉田たかやすの政策を実現します

- 1 高齢者・障がい者にやさしいまち
- 2 子育て支援と若者の人材育成
- 3 道路の整備・バス・交通網(ニューシャトル等の延伸)、交通安全及び防災対策
- 4 農業・商工業の活力のある町
- 5 スポーツ振興と教育改革で国際人育成
- 6 医療制度の向上と年金対策
- 7 安心・安全なエネルギーの環境対策



吉田 たかやす

「地域力」と「人間力」を活かした久喜市の発展を目指します まちづくりは人づくりから!!

- ◆ 調和のとれた一体化の促進、地域の特性を活かしたまちづくり
- ◆ 身の丈に合った財政運営による、持続可能な地域社会の創造
- ◆ 圏央道の全線開通を活かした物流拠点・産業立地の促進
- ◆ スポーツや文化交流を通じて、市民交流の促進
- ◆ 教育環境を整備し、医療・福祉・介護の充実
- ◆ 集中豪雨時の雨水・排水対策の整備促進
- ◆ 子育てしやすい安心・安全なまちづくり
- ◆ 小学校給食の自校調理方式の維持拡充



なみき 隆

プロフィール
 ●昭和36年埼玉県生まれ、現居地
 ●筑波大学経済学系卒業、筑波大学で
 選挙学を学ぶ。父親の経営者としての経験
 ●のり田議員を慕って、中野区立
 ●のり田議員事務所にて、選挙活動
 ●のり田議員事務所にて、選挙活動
 ●平成19年、久喜市議会議員選挙
 ●平成22年、久喜市議会議員選挙
 ●平成25年、久喜市議会議員選挙
 ●久喜市議会議員選挙
 ●久喜市議会議員選挙



立派な日本人たれ! 「久喜市」が調和のとれた 一体感のある市となることを進めます。

<p>鈴木まつぞう 経歴 ●昭和23年2月2日生まれ(66歳) ●久喜市立久喜南中学校卒業 ●第1回生 ●専修大学経済学部卒業 ●専修大学経済学部(第78期生) ●専修大学研究センター(現専修大学校) ●修了(専攻別)・専修大学 ●昭和55年4月1日久喜市議会議員 ●初当選 ●初代久喜市議会議員 ●久喜市議会議員(満期(期日)) ●久喜市代表生協会議員 ●江原建設クラブ会長(第44期) ●北朝鮮に拉致された日本人を救出 する埼玉の会(第1回埼玉) ●相談役 ●日本政策研究センター「朝日ハ の選択」地方議員懇話会所属</p>	<p>党改革 ● 自民党が国民の支持を得られる よう党改革について発言してい きます。</p>	<p>人権 ● 調和のとれた一体化の促進、 地域の特性を活かしたまちづく り。</p>	<p>産業 ● 圏央道の全線開通を活かした 物流拠点・産業立地の促進。</p>	<p>快速生活 ● 集中豪雨時の雨水・排水対策 の整備を進める。</p>	<p>男女共同 ● 男女共同参画事業の実施。 ● 家庭を大事にする。 ● 専業主婦も大切に。 ● 市民の安心・安全・快適な生活 のため「副都心」「道路」「下水道」 の整備を進める。</p>	<p>農業 ● 農業・環境を大切に。 ● 農産物の産地づくり。</p>	<p>教育 ● 日本人の自覚と誇りを持った立派な 日本人を育てる。 ● 日本語を大切に。 ● 日本人の自覚と誇りを持った立派な 日本人を育てる。</p>
---	---	---	--	---	---	--	--



鈴木 まつぞう

地域の未来の為に! 今が大事!!



4月20日(日) 久喜市議会議員一般選挙

投票時間…午前7時から午後8時まで

※久喜市選挙管理委員会では、投開票速報を次のとおり行いま
すのでご利用ください。

投票速報 4月20日(日) 午前9時頃から
 開票速報 4月20日(日) 午後10時30分頃から

詳しくは
こちらから→



<http://www.city.kukil.jp/section/senkan/h26shicho-shigi/index.html>

4月20日(日)は投票日

投票時間は午前7時から午後8時まで

【期日前投票】

仕事や旅行、冠婚葬祭などのため投票日に投票所へ行けない方は、投票日より前に投票することができます。

ご注意

- ◎投票できる方は、選挙人名簿に登録されており、かつ選挙の当日久喜市に居住する人です。
- ◎投票所には、投票所入場整理券をお忘れなくご持参ください。
- ◎期日前投票をする場合は、投票所入場整理券の裏面の宣誓書に生年月日・期日前投票事由を記載の上お越しくください。

久喜市長選挙も

久喜市議会議員一般選挙も候補者氏名を書いて投票します。

久喜市長選挙の投票用紙はピンク色、

久喜市議会議員一般選挙の投票用紙は白色です。

開票：久喜市総合体育館第1体育館 午後9時～

(参観人員は100人に制限させていただきます。)

投開票速報

◎投票速報

午前9時頃から 2時間おき

◎開票速報

久喜市長選挙 午後10時30分頃から 30分おき

久喜市議会議員一般選挙

午後10時30分頃から 1時間おき

